

NN HAYAT ve EMEKLİLİK A.Ş.
DENGELİ DEĞİŞKEN EMEKLİLİK YATIRIM FONU
FAALİYET RAPORU
30.06.2019

GENEL BİLGİLER

Fon'un Unvanı	NN HAYAT ve EMEKLİLİK A.Ş. DENGELİ DEĞİŞKEN EMEKLİLİK YATIRIM FONU
Fon'un Türü	Değişken Fon
Fon'un Adı	NN Hayat ve Emeklilik Dengeli Değişken Fon
Fon Tutarı ve Pay Sayısı	1,000,000,000.- TL., 100.000.000.000.- PAY
Avans Tutarı	5,000.-TL
Risk Grubu	Orta Riskli
Portföy Yöneticisi	Ing Portföy Yönetimi A.Ş.

FONUN KURULUŞUNA İLİŞKİN BİLGİLER

	TARİH	NO
Kuruluşa İlişkin Kurul Kararı	20.02.2004	7/147
Kuruluşa İlişkin Kurul İzni	26.02.2004	KYD-126
Fon İçtüzüğü Tescili	01.03.2004	5795/2004
Fon İçtüzüğü'nün Türkiye Ticaret Sicili Gazetesi'nde İlanı	04.03.2004	6000 / Sayfa 537

TANIM

Emeklilik Yatırım Fonu, Emeklilik Şirketleri tarafından emeklilik sözleşmesi çerçevesinde alınan ve katılımcılar adına bireysel emeklilik hesaplarında izlenen katkıların, riskin dağıtılması ve inançlı mülkiyet esaslarına göre işletilmesi amacıyla oluşturulan malvarlığıdır. Süresiz olarak kurulan fonun tüzel kişiliği yoktur.

Fon, NN Hayat ve Emeklilik A.Ş. emeklilik planları kapsamında katılımcılara sunulur.

FONUN AMACI

Fonun yatırım amacı hem sermaye kazancı hem de temettü ve faiz geliri elde etmeyi hedefleyen fondur.

YATIRIM STRATEJİSİ

Fon'un yatırım stratejisi: Fon, portföy sınırlamaları itibarıyla Rehber'de belirtilen fon türlerinden herhangi birine girmez. Fon, değişen piyasa koşullarına göre Yönetmeliğin 5. maddesinde belirtilen varlık türlerinin tamamına veya bir kısmına yatırım yapan ve hem sermaye kazancı hem de temettü ve faiz geliri elde etmeyi hedefleyen fondur. Yatırım tercihini belirlemek yerine birikimlerin yatırıma ne şekilde yönlendirilmesi konusunda kararı portföy yöneticisine bırakan ve piyasa koşullarına göre portföy yöneticisinin en uygun portföy dağılımını yapacağını düşünen katılımcılar için kurulmuştur. Portföy varlık yapısını piyasaların durumu ve konjonktüre bağlı olarak gerektiğinde son derece hızlı ve ani şekilde değiştirmeye müsait yapıya sahip olan bir fondur. Fon, portföyüne ağırlıklı olarak BIST'da işlem gören tüm ortaklık payları ve tüm vadelerdeki özel sektör ve kamu borçlanma araçları dahil eder.

Yatırım yapılan varlıklar çerçevesinde fonun volatilité aralıklarının karşılık geldiđi risk deđeri 3 ila 4 aralığında kalacaktır.

Karşılaştırma ölçütü dikkate alınmakla birlikte, piyasa koşullarına göre, aşağıdaki bant aralıklarında pozisyon alınabilecektir.

VARLIK ve İŞLEM TÜRÜ	Asgari %	Azami %
Yurtiçi Ortaklık Payları	0	100
Kamu İç Borçlanma Araçları	0	100
Kamu Dış Borçlanma Araçları	0	20
Yurtiçi Özel Sektör Borçlanma Araçları (*)	0	100
Ters Repo İşlemleri (Borsa içi ve Borsa dışı)	0	10
Takasbank Para Piyasası ve Yurtiçi Organize Para Piyasası İşlemleri	0	10
Vadeli Mevduat ve Katılma Hesabı (Döviz/TL)	0	25
Altın ve Diğer Kıymetli Madenler ile Bunlara Dayalı Sermaye Piyasası Araçları	0	20
Yatırım Fonu Katılma Payları	0	20
Gayrimenkule Dayalı Sermaye Piyasası Araçları	0	20
Döviz Endeksli İç Borçlanma Araçları	0	20
Varlığa Dayalı Menkul Kıymetler	0	20
Gelir Ortaklığı Senetleri	0	20
Girişim Sermayesi Yatırım Ortaklıkları tarafından ihraç edilen Sermaye Piyasası Araçları, Girişim Sermayesi Yatırım Fonları Katılma Payları	0	20
Aracı Kuruluş ve Ortaklık Varantları	0	15

FONUN KARŞILAŞTIRMA ÖLÇÜTÜ

fonun eşik deđeri %100 BIST-KYD Repo (Brüt) Endeksi'dir.

FON KURULU ÜYELERİ

Hüseyin Kerem Özdağ	Fon Kurulu Başkanı	NN Hayat ve Emeklilik A.Ş.
Cüneyt Yüngül	Fon Kurulu Üyesi	NN Hayat ve Emeklilik A.Ş.
Meltem Karasu	Fon Kurulu Üyesi	ING Portföy Yönetimi A.Ş.
Sema Dolaşođlu	Fon Kurulu Üyesi	NN Hayat ve Emeklilik A.Ş.
Murat Atar	Fon Kurulu Üyesi	NN Hayat ve Emeklilik A.Ş.

FON PORTFÖY YÖNETİCİLERİ

Yağız Oral	ING Portföy Yönetimi A.Ş.
Göktürk Aydemir	ING Portföy Yönetimi A.Ş.

FON DENETÇİSİ

Özgür Taşdemir

FONLA İLGİLİ OLARAK DÖNEM İÇİNDE MEYDANA GELEN DEĞİŞİKLİKLER

Yoktur.

DÖNEME AİT GENEL DEĞERLENDİRME

Türkiye :

Türkiye'de 2018 yılındaki erken seçim sürecinden başlamak üzere ABD başta olmak üzere Batı ülkeleriyle yaşanan jeo-politik sorunlar (Brunson Davası, Suriye meselesi, S400, Akdeniz Enerji Havzası başta olmak üzere) ülke CDS priminin artmasına neden olurken bozulan bütçe dengeleri ve değer kaybeden TRY'nin enflasyonist etkisi ile şirket bilançolarını bozucu etkisi ekonomide kırılganlığın artmasına neden oldu. 2018 Ağustos döneminden itibaren alınan önlemler etkisini göstermeye başlarken 2019 yılı ilk yarısındaki yerel seçim sürecinin uzaması bütçe dengelerini bozucu etki oluşturmaya devam ederek S400 kaynaklı ABD ile gerilimin artması CDS seviyesini 500'lü seviyelere çıkarmıştır. Merkez Bankası bu süreçte enflasyonla mücadele kapsamında 2018 yılında 625 baz puan faiz artışı yaparken 2019 yılı ilk yarısında enflasyondaki gerileme eğilimini hızlandırmak için faizleri sabit tutma yoluna gitmiştir.

Dünya :

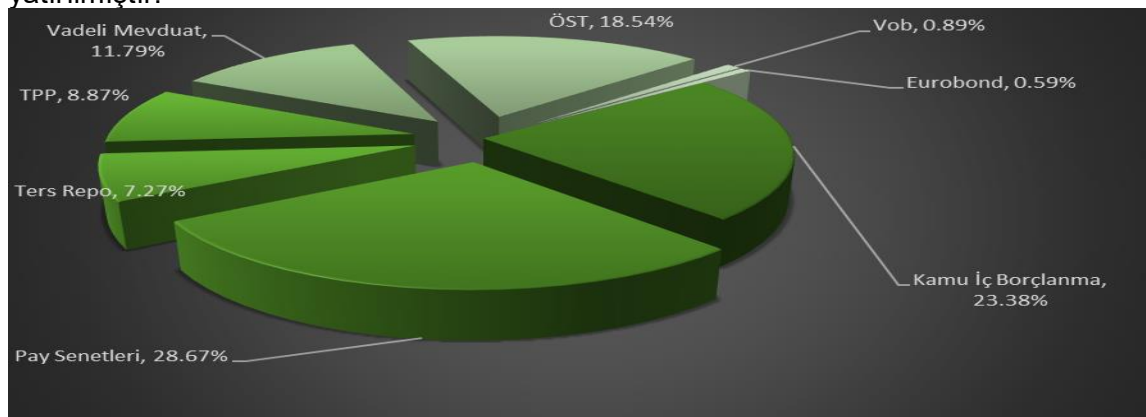
2019 yılına 2018 yılı son çeyreğindeki FED'in sıkı para politikası ve ticaret savaşı endişeleriyle başladı. Global büyüme baskılarının arttığı ortamda 2018 yılı son çeyreğinde ABD hisse piyasalarındaki sert satış dalgası ve güvenli liman olarak tahvil piyasalarına yönelmeyi izledik. Artan ticaret savaşı endişeleriyle zayıflayan global finansal istikrar ve enflasyon hedefine ulaşmada zayıf görünümle FED para politikası kararında bekle-gör stratejisi ile veri bağımlı ilerlemeyi sağlayacağını belirtti. Bu durum global hisse piyasalarına destek vererek yükseliş hareketini başlattı.

Avrupa tarafında Çin'e uygulanan gümrük verilerinin oluşturduğu global büyüme baskısından etkilenmenin getirdiği negatif etki hissedilirken ECB'nin enflasyon hedefine ulaşmada belirlediği patikayı yılın ilk çeyreğinde yakalama ihtimali ikinci çeyrekte kaybolmaya başladı. Almanya'nın imalat faaliyetlerinin tarihi düşük seviyelere gerilediğinin görülmesi büyüme üzerindeki baskıların sonucu olarak ortaya çıktı. Bunun yanısıra Brexit, Fransa'da sarı yeleklilerin gösterileri, İtalya bütçe anlaşmazlığı global iktisadi ortamın negatif etkilerine eklendi.

Asya'da ihracat yoğun ekonomiye sahip ülkelerde görülen gerileyen imalat PMI verileri global büyüme baskısı için işaret oluştururken Çin'de Merkez Bankasının şirketleri destekleyici likidite önlemleri alması hisse piyasalarını destekleyici işlev görmüştür.

DÖNEME AİT FON PORTFÖYÜ İŞLEMLERİ

2018 yılında fon portföyünün ortalama olarak %25.47'si Ortaklık Paylarına, %27.45'i Kamu İç Borçlanma Araçlarına, %1.18'i Ters Repo'ya, %6.95'i Takasbank Para Piyasası'na, %17.99'u Vadeli TL mevduata, %20.17'si Özel Sektör Tahvili ne, %0.66'sı VOB'a, %0,13'ü VDMK'e yatırılmıştır.



Fon'un Kamu İç Borçlanma ve Ters repo işlemleri ING Menkul Değerler A.Ş. aracılığı ile yapılmıştır. Fon'a ait kıymetler Takasbank'taki fon deposunda saklanmaktadır. Fon nakdi ve nakit hareketleri ING Bank A.Ş. Merkez Şubesi'ndeki fon hesabında izlenmektedir.

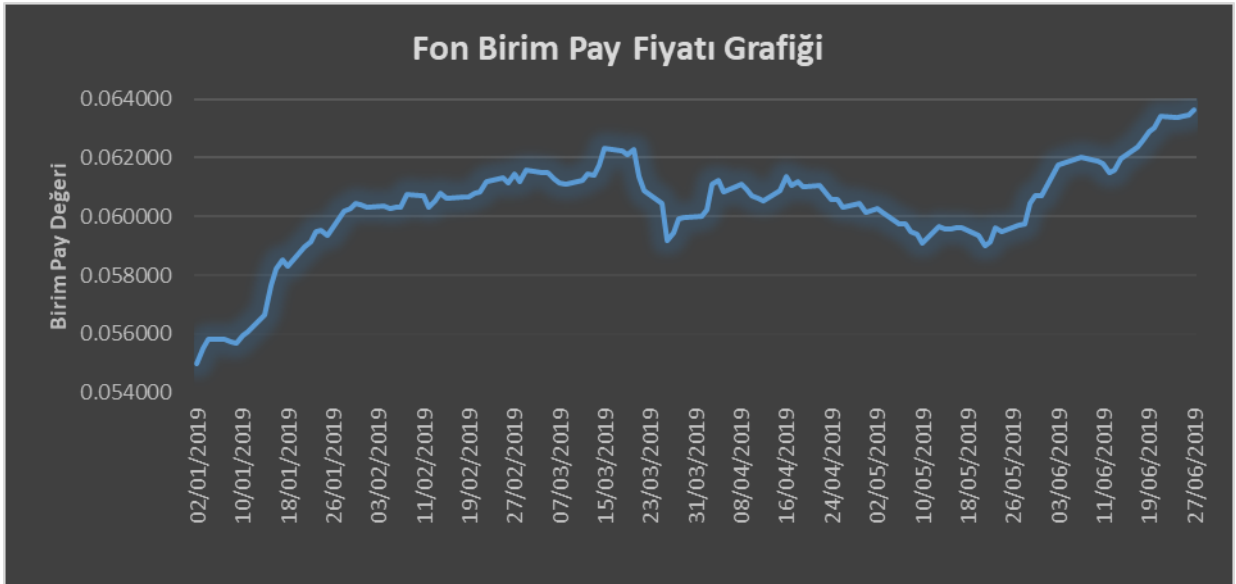
Fon'un takas işlemleri NN Hayat ve Emeklilik A.Ş. Fon Operasyon Birimi tarafından Takasbank uzaktan erişim sistemi ve ING Bank üzerinden işlem talimatları ile gerçekleştirilmektedir.

Fon fiyatı, portföy yapısı ve performansı ile ilgili bilgiler www.nnhayatemeklilik.com.tr sitesinde hergün yayınlanmaktadır.

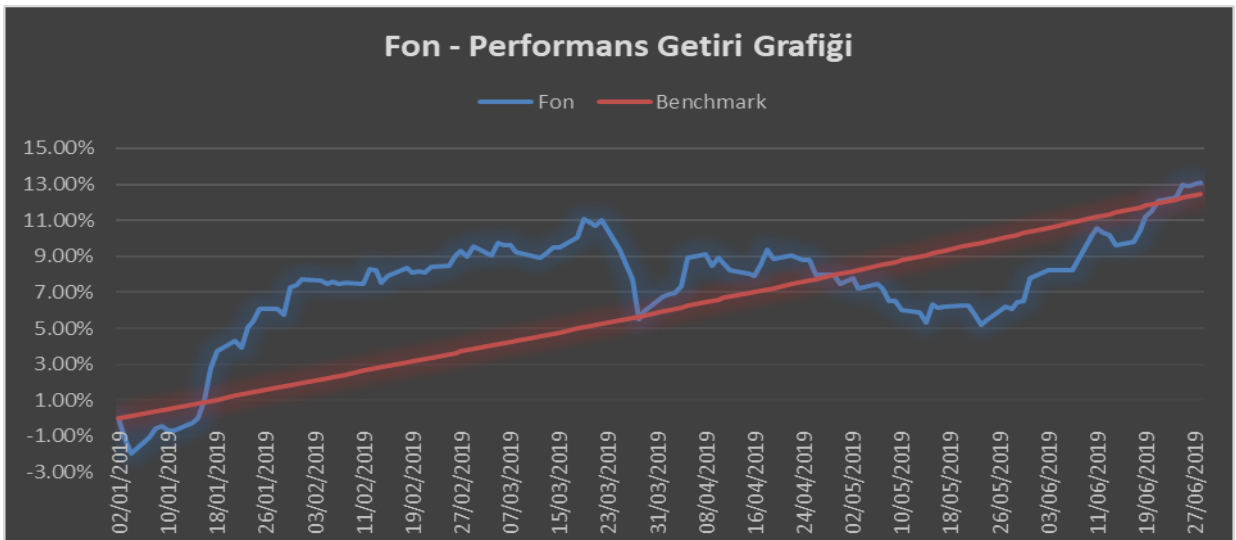
FON PERFORMANSINA İLİŞKİN BİLGİLER

01 Ocak 2019 – 30 Haziran 2019 tarihleri aralığında fonun birim pay değeri %13,44 artış göstermiş olup, aynı dönemde Fon'un hedeflenen karşılaştırma ölçütü %13,05 artış, Gerçekleşen karşılaştırma ölçütü de %10,94 artış göstermiştir.

Döneme Ait Performans Grafiği



Fon – Performans Ölçütü Karşılaştırmalı Getiri Grafiği



Hüseyin Kerem ÖZDAĞ
Fon Kurulu Başkanı

Cuneyt YÜNGÜL
Fon Müdürü

Murat ATAR
Fon Kurulu Üyesi