

**NN HAYAT ve EMEKLİLİK A.Ş.**  
**BORÇLANMA ARAÇLARI EMEKLİLİK YATIRIM FONU**  
**FAALİYET RAPORU**  
**31.12.2018**

**GENEL BİLGİLER**

<b>Fon'un Unvanı</b>	NN HAYAT ve EMEKLİLİK A.Ş. BORÇLANMA ARAÇLARI EMEKLİLİK YATIRIM FONU
<b>Fon'un Türü</b>	Borçlanma Araçları Fonu
<b>Fon'un Adı</b>	NN Hayat ve Emeklilik Borçlanma Araçları Fonu
<b>Fon Tutarı ve Pay Sayısı</b>	250,000,000.- TL., 25.000.000.000.- PAY
<b>Avans Tutarı</b>	500,000.-TL.
<b>Risk Grubu</b>	Orta Riskli
<b>Portföy Yöneticisi</b>	Ing Portföy Yönetimi A.Ş.

**FONUN KURULUŞUNA İLİŞKİN BİLGİLER**

	<b>TARİH</b>	<b>NO</b>
<b>Kuruluşa İlişkin Kurul Kararı</b>	01.08.2003	39/921
<b>Kuruluşa İlişkin Kurul İzni</b>	06.08.2003	KYD-355
<b>Fon İçtüzüğü Tescili</b>	08.08.2003	21940-2003
<b>Fon İçtüzüğü'nün Türkiye Ticaret Sicili Gazetesi'nde İlanı</b>	13.08.2003	5862 / Sayfa 149

**TANIM**

Emeklilik Yatırım Fonu, Emeklilik Şirketleri tarafından emeklilik sözleşmesi çerçevesinde alınan ve katılımcılar adına bireysel emeklilik hesaplarında izlenen katkıların, riskin dağıtılması ve inançlı mülkiyet esaslarına göre işletilmesi amacıyla oluşturulan malvarlığıdır. Süresiz olarak kurulan fonun tüzel kişiliği yoktur.

Fon, NN Hayat ve Emeklilik A.Ş. emeklilik planları kapsamında katılımcılara sunulur.

**FONUN AMACI**

Düşük risk içeren yerli borçlanma araçlarından faiz geliri elde etmek suretiyle reel bazda yüksek getiri sağlamaktır.

**YATIRIM STRATEJİSİ**

Fon, portföyünün en az %80'i devamlı olarak kamu ve özel sektör borçlanma araçları ile kamu borçlanma araçlarının konu olduğu ters repodan oluşmaktadır. Fonun amacı; düşük risk içeren borçlanma araçlarından faiz geliri elde etmek suretiyle reel bazda yüksek getiri sağlamaktır. Bunlara ek olarak izahnamenin 2.4. maddesindeki tabloda yer alan para ve sermaye piyasası araçlarına, belirlenen sınırlamalar çerçevesinde yatırım yapılır. Fon portföyüne yabancı yatırım aracı dahil edilmeyecektir.

Karşılaştırma ölçütü dikkate alınmakla birlikte, piyasa koşullarına göre, aşağıdaki bant aralıklarında pozisyon alınabilecektir.

<b>VARLIK ve İŞLEM TÜRÜ</b>	<b>Asgari %</b>	<b>Azami %</b>
Kamu ve Özel Sektör Borçlanma Araçları ile Kamu Borçlanma Araçlarının konu olduğu Ters Repo	80	100
Kamu ve Özel Sektör Dış Borçlanma Araçları	0	20
Yurtiçi Kamu ve özel sektör tarafından ihraç edilen Kira Sertifikaları (TL/Döviz)	0	20
Yurtiçi Ortaklık Payları	0	10
Ters Repo İşlemleri (Borsa içi ve Borsa dışı)	0	10
Takasbank Para Piyasası ve Yurtiçi Organize Para Piyasası İşlemleri	0	10
Vadeli Mevduat ve Katılma Hesabı (Döviz/TL)	0	20
Altın ve Diğer Kıymetli Madenler ile Bunlara Dayalı Sermaye Piyasası Araçları	0	20
Yatırım Fonu Katılma Payları	0	20
Gayrimenkule Dayalı Sermaye Piyasası Araçları	0	20
Varlığa Dayalı Menkul Kıymetler	0	20
Gelir Ortaklığı Senetleri	0	20
Girişim Sermayesi Yatırım Ortaklıkları tarafından ihraç edilen Sermaye Piyasası Araçları, Girişim Sermayesi Yatırım Fonları Katılma Payları	0	20
Aracı Kuruluş ve Ortaklık Varantları	0	15

### **FONUN KARŞILAŞTIRMA ÖLÇÜTÜ**

Fonun karşılaştırma ölçütü %65 BIST-KYD DİBS 547 gün Endeksi + %20 BIST-KYD ÖSBA Sabit Endeksi + %10 BIST-KYD Repo (Brüt) Endeksi + %5 BIST-KYD 1 Aylık Mevduat TL Endeksi'dir.

### **FON KURULU ÜYELERİ**

Emine Sebilçioğlu	Fon Kurulu Başkanı	NN Hayat ve Emeklilik A.Ş.
Cüneyt Yüngül	Fon Kurulu Üyesi	NN Hayat ve Emeklilik A.Ş.
Meltem Karasu	Fon Kurulu Üyesi	ING Portföy Yönetimi A.Ş.
Sema Dolaşoğlu	Fon Kurulu Üyesi	NN Hayat ve Emeklilik A.Ş.
Murat Atar	Fon Kurulu Üyesi	NN Hayat ve Emeklilik A.Ş.

### **FON PORTFÖY YÖNETİCİLERİ**

Vildan Özgül	ING Portföy Yönetimi A.Ş.
Abdullah Akgün	ING Portföy Yönetimi A.Ş.

### **FON DENETÇİSİ**

Özgür Taşdemir

### **FONLA İLGİLİ OLARAK DÖNEM İÇİNDE MEYDANA GELEN DEĞİŞİKLİKLER**

Fon Sermaye Piyasası Kurulu'ndan alınan 13/03/2018 tarih ve 2855 sayılı izin yazısı ile NN Hayat ve Emeklilik A.Ş Kamu Borçlanma Araçları Emeklilik Yatırım Fonu'nun (IEG) NN Hayat ve Emeklilik A.Ş Borçlanma Araçları Emeklilik Yatırım Fonu'na dönüştürülmesine izin verilmiştir. Söz konusu Değişiklikler 02/05/2018 tarihinden itibaren uygulanmaya başlanmıştır.

## DÖNEME AİT GENEL DEĞERLENDİRME

### Türkiye :

2018 yılına 2017 yılı son çeyreğinden gelen momentum ile güçlü başlangıç yapan Türkiye 2018 yılının ilk çeyreğinde 7,2% büyüme kaydetmiştir. 2018 yılı Nisan ayında erken seçim kararı alınmasıyla birlikte büyüme dinamikleri üzerinde baskı hissedilmeye başlandı. 2018 yılı ikinci çeyreğinde büyüme 5,3% oldu. FED'in QE'den QT'ye geçtiği bir dönemde ABD ekonomisinin güçlendiğine ilişkin gelen veriler FED'in faiz artırma adımlarını sıklaştıracığı beklentilerini artırarak gelişmekte olan ülkelere fon çıkışının hızlanmasına ve USD karşısında gelişmekte olan ülke para birimlerinin değer kaybına başlayacağı beklentilerini artırmıştır. Global likidite ortamının daralmaya doğru gittiği bir ortamda Türkiye özelinde gerek seçim riski gerekse Batı ile ilişkilerin jeo-politik nedenlerle (Brunson Davası, Kuzey Suriye ve Atilla Davası) bozulmuş olması risk priminin artmasına neden olmuştur. Artan risk priminin etkisiyle USDTRY sert yükseliş hareketlerine Mayıs ayı sonrasında başlamıştır. Artan USDTRY paritesinin ilk hissedildiği yer enflasyon olurken artan risk primine karşı Merkez Bankasının faiz hamlesinde gecikme yaşanmasıyla Ağustos ayında USDTRY'nin 7,20 seviyesine çıkmasına neden olmuştur. Bu noktadan sonra Merkez Bankasının bankaların gecelik USDTRY swap işlemlerine getirdiği sınırlamalar ve diğer teknik tedbirler ile TL'nin yurtdışında açığa satış işlemlerinde likidite sınırlaması olurken yurtiçi piyasada da USD likiditesini rahatlatma adımları atılmıştır. Likidite tedbirlerinin yanında Merkez Bankasının acil toplantılar da dahil olmak üzere PPK toplantılarında toplam 625 baz puan faiz artışıyla politika faizini 24% seviyesine çekmesi ve sıkı para politikasını kararlılıkla uygulayacağına dair beyanları ile para politikasının sadeleşmesi kur şokunun giderilmesindeki ilk adım olmuştur. Kur şoku üzerinden izlenen iki sonuç enflasyon ile hanehalkının alım gücünün düşmesi ve şirketlerin yüksek döviz borcu nedeniyle ağırlaşan finansman giderlerinin bilançoların sürdürülebilirliğini ortadan kaldırması. Bu iki faktör hem tüketim eğilimini hem de yatırım iştahını olumsuz etkileyerek büyüme üzerinde negatif etki yapmıştır. 2018 yılı üçüncü çeyrekte ekonomi yıl bazında 1,6% büyürken çeyrek bazda 1,1% daralmıştır. Söz konusu çeyrektsel daralma resesyon riskini ortaya çıkarmıştır.

Kur şoku üzerinden büyüme dinamiklerinin bozulmasının finansal istikrarsızlığa yol açacağını gören ekonomi yönetimi enflasyonla mücadele tedbirleri kapsamında sıkı para politikasına uygun olarak sıkı maliye politikası kararlılığını açıklamıştır. Yeni Ekonomi Programı ile ekonomide yapısal dönüşüm taahhüd edilmiştir. Ayrıca ülke risk primini düşürme etkisi önemli olan Jeo-Politik gelişmeler kapsamında Batı ile bozulan ilişkiler tamir edilmeye başlanmıştır. Enflasyonla mücadele programının çalışması, sıkı maliye politikası ile kamu tahvil ihalelerinin başarılı geçmesi ve kontrol altına alınan jeo-politik riskler ülke risk priminin azalmasını ve kur şoku etkilerinin sönmelenmesini sağlamıştır. Böylece 2018 yılsonu enflasyonu gerek Merkez Bankası gerekse YEP hedefinin altında 20,3% olarak gerçekleşmiştir. Enflasyonu aşağı çeken bir diğer önemli faktör petrol fiyatlarında global büyüme endişeleri ve arz fazlalığı nedeniyle yaşanan gerileme olmuştur.

Yeni Ekonomi Programı'na göre 2019 yılında yılsonu enflasyonunun 15,9% ve GSYH büyümesinin 2,3% olması beklenmektedir. YEP verilerinden çıkarsanan ortalama USDTRY paritesi 5,60 olmaktadır. IMF'nin Ekim ayında yayınladığı Dünya Ekonomi Görünüm raporunda Türkiye tahminine baktığımızda GSYH büyümesi 0,4% ve enflasyon 16,7% beklenmektedir.

Özetle, 2018 yılı FED'in para politikasındaki sıkı para politikasının hız kazanması beklentilerine Merkez Bankasının büyüme endişelerini ön plana alarak gecikmeli cevap vermesiyle bağımsız para politikasına dair şüpheler ve jeo-politik risklerdeki artış ile kur şoku yaşanmasına ve finansal istikrar ortamının zarar görmesine şahit olduktan sonra alınan tedbirlerin çalışmasıyla ekonomide dengelenme sürecine girilmesiyle tamamlanmıştır.

## Dünya :

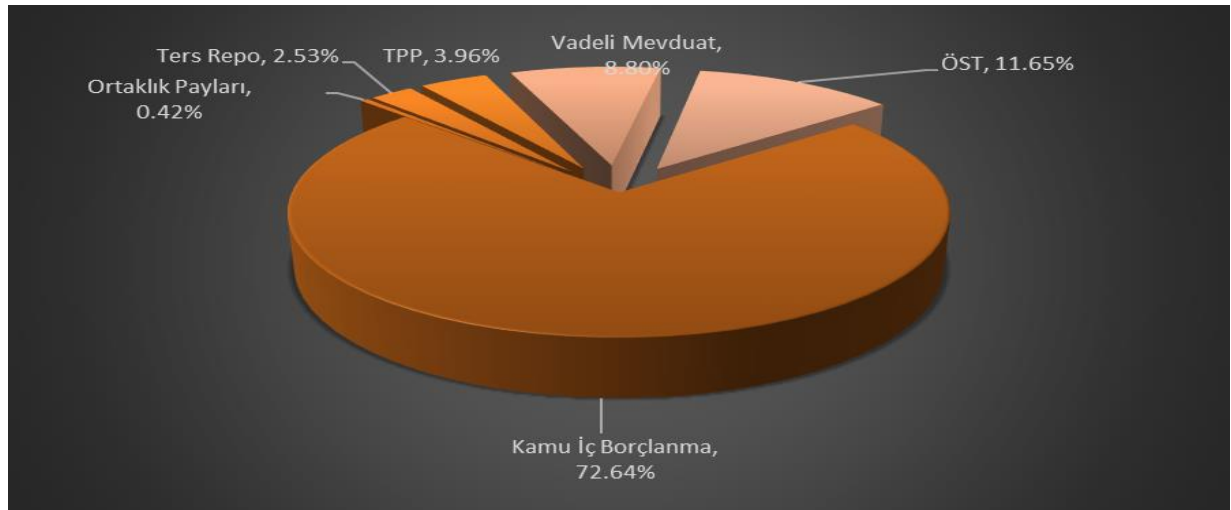
Gelişmiş ülke ekonomilerinde büyüme dinamiklerinin farklılaştığı bir yıl oldu. ABD vergi teşviğinin etkisi ve temel makro iktisadi dinamiklerin büyüme üreten hale gelmesiyle diğer gelişmiş ülkelerden pozitif ayrılırken Euro Bölgesi ve Japonya'da aşağı yönlü baskıların yılsonuna doğru arttığını izledik. Euro Bölgesi'nde büyüme dinamikleri üzerindeki aşağı yönlü baskının ana kaynağı ABD'nin uyguladığı ticari korumacılık politikaları oldu. ABD Başkanı Trump'ın ABD'nin ticari partneri ülkelere adil ticaret anlaşma talebi ve anlaşma olmaması durumunda gümrük vergilerini uygulamaya koyması en büyük ticari partneri Çin'i ağırlıklı olarak hedef alması global ekonomi büyümesi üzerinde aşağı yönlü riskleri artırdı. Çin ekonomisinin yaşadığı yapısal sorunlara ek olarak ABD ticaret politikaları büyüme üzerindeki baskıları artırarak Euro Bölgesi'ne de negatif etki etti. 2018 yılı Aralık ayında yapılan G20 toplantısında ABD ve Çin Liderleri iyi niyet ortaya koyarak ticaret görüşmelerinin Mart 2019'a kadar uzatılmasına karar verdi.

FED 2018'in son FOMC toplantısında 25 baz puan faiz artışla faizi 2,25-2,50% aralığına yükseltti. ABD ekonomisindeki güçlü büyüme ve sıkı istihdam piyasasının reel ücretteki artış üzerinden enflasyonu destekleyici etkisi FED'in 2018 yılında şahin duruş sergilemesini sağlamıştır. Piyasalarda Aralık ayı toplantısında ticaret görüşmelerinin global büyüme üzerindeki baskıları ele alarak şahin duruşta yumuşama beklentisi karşılık görmemesi FED üyelerinin ABD ekonomisinin dinamiklerinin gücüne olan inançlarını göstermekteydi.

Avrupa Merkez Bankası (ECB) 2018 yılında gerek büyüme üzerindeki baskılar gerek Brexit gerekse İtalya'daki bütçe anlaşmazlığı sorunlarıyla ilgilenecek geçirdi. ECB, ekonomideki aşağı yönlü riskleri izlerken büyümenin devam etmesi beklentisini koruyarak iyileşen enflasyon ortamı ile varlık alım programına son verdi. Draghi, 2019 yılının son çeyreğinde ilk faiz artışına dair sinyaller verdi.

## DÖNEME AİT FON PORTFÖYÜ İŞLEMLERİ

2018 yılında fon portföyünün ortalama olarak %0.42'si Ortaklık Paylarına, %72.64'ü Kamu İç Borçlanma Araçlarına, %2.53'ü Ters Repo'ya, %3.96'sı TPP, %8.90'ı Vadeli Mevduat, %11.65'i ÖST, %8.80'i Vadeli TL mevduata, %11.65'i Özel Sektör Tahvili ne yatırılmıştır.



Fon'un Kamu İç Borçlanma ve Ters repo işlemleri ING Menkul Değerler A.Ş. ve İş Yatırım Menkul Değerler A.Ş. aracılığı ile yapılmıştır. Fon'a ait kıymetler Takasbank'taki fon deposunda saklanmaktadır. Fon nakdi ve nakit hareketleri ING Bank A.Ş. Merkez Şubesi'ndeki fon hesabında izlenmektedir.

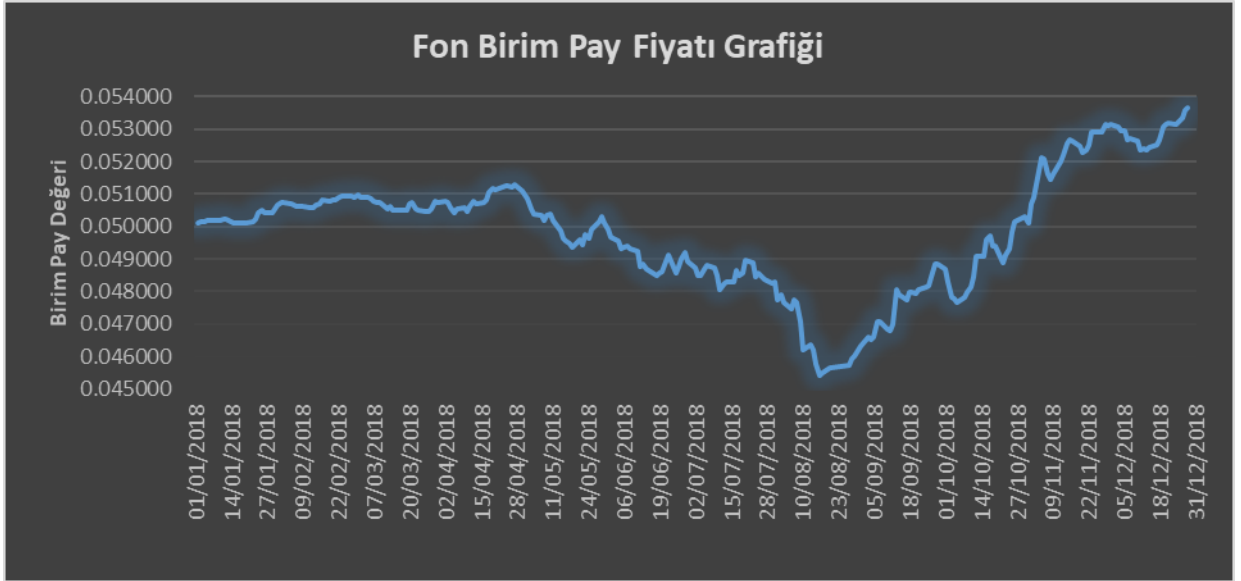
Fon'un takas işlemleri NN Hayat ve Emeklilik A.Ş. Fon Operasyon Birimi tarafından Takasbank uzaktan erişim sistemi ve ING Bank üzerinden işlem talimatları ile gerçekleştirilmektedir.

Fon fiyatı, portföy yapısı ve performansı ile ilgili bilgiler [www.nnhayatemeklilik.com.tr](http://www.nnhayatemeklilik.com.tr) sitesinde hergün yayınlanmaktadır.

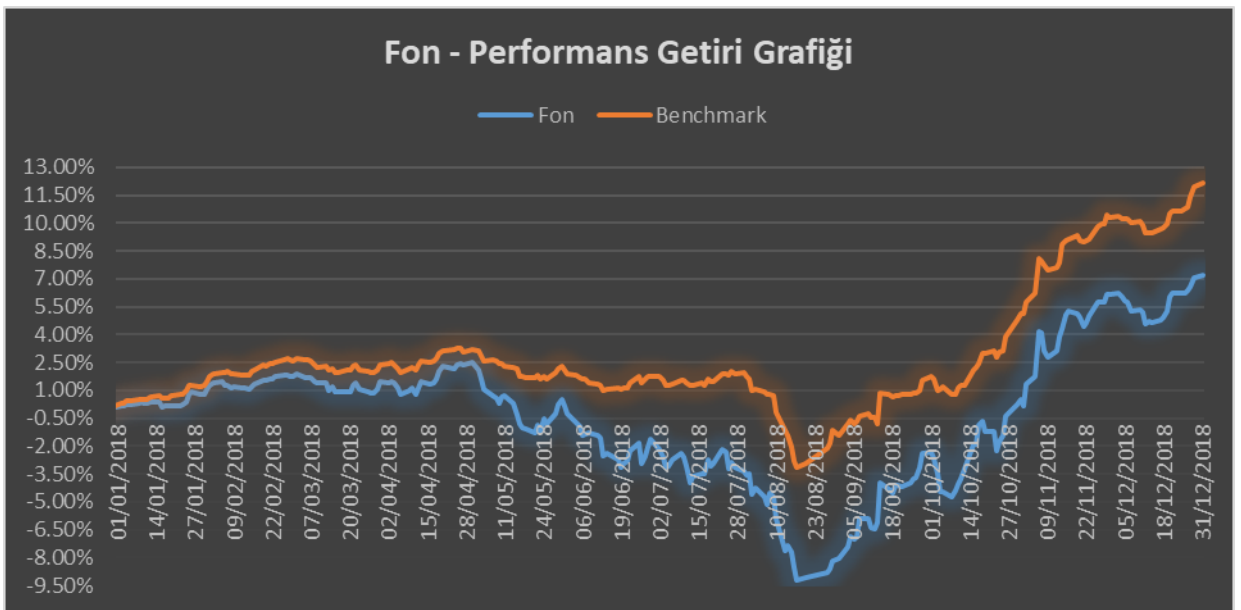
## FON PERFORMANSINA İLİŞKİN BİLGİLER

01 Ocak 2018 – 31 Aralık 2018 tarihleri aralığında fonun birim pay değeri %7,22 artış göstermiş olup, aynı dönemde Fon'un hedeflenen karşılaştırma ölçütü %12,18 Gerçekleşen karşılaştırma ölçütü de %11,85 artış göstermiştir.

### Döneme Ait Performans Grafiği



### Fon – Performans Ölçütü Karşılaştırmalı Getiri Grafiği



Hüseyin Kerem ÖZDAĞ  
Fon Kurulu Başkanı

Cuneyt YÜNGÜL  
Fon Müdürü

Murat ATAR  
Fon Kurulu Üyesi