

**NN HAYAT ve EMEKLİLİK A.Ş.**  
**HİSSE SENEDİ EMEKLİLİK YATIRIM FONU**  
**FAALİYET RAPORU**  
**30.12.2016**

**GENEL BİLGİLER**

<b>Fon'un Unvanı</b>	NN HAYAT ve EMEKLİLİK A.Ş. HİSSE SENEDİ EMEKLİLİK YATIRIM FONU
<b>Fon'un Türü</b>	Hisse Fon
<b>Fon'un Adı</b>	NN Hayat ve Emeklilik Hisse Fon
<b>Fon Tutarı ve Pay Sayısı</b>	2,000,000,000.- TL., 200.000.000.000.- PAY
<b>Avans Tutarı</b>	50,000.-TL.
<b>Risk Grubu</b>	Agresif
<b>Portföy Yöneticisi</b>	Ing Portföy Yönetimi A.Ş.

**FONUN KURULUŞUNA İLİŞKİN BİLGİLER**

	<b>TARİH</b>	<b>NO</b>
<b>Kuruluşa İlişkin Kurul Kararı</b>	01.08.2003	39/921
<b>Kuruluşa İlişkin Kurul İzni</b>	06.08.2003	KYD-355
<b>Fon İçtüzüğü Tescili</b>	08.08.2003	21940-2003
<b>Fon İçtüzüğü'nün Türkiye Ticaret Sicili Gazetesi'nde İlanı</b>	13.08.2003	5862 / Sayfa 149

**TANIM**

Emeklilik Yatırım Fonu, Emeklilik Şirketleri tarafından emeklilik sözleşmesi çerçevesinde alınan ve katılımcılar adına bireysel emeklilik hesaplarında izlenen katkıların, riskin dağıtılması ve inançlı mülkiyet esaslarına göre işletilmesi amacıyla oluşturulan malvarlığıdır. Süresiz olarak kurulan fonun tüzel kişiliği yoktur.

Fon, NN Hayat ve Emeklilik A.Ş. emeklilik planları kapsamında katılımcılara sunulur.

**FONUN AMACI**

Fonun yatırım amacı borsada işlem gören şirketlerin paylarına yatırım yaparak sermaye kazancı elde etmektir.

**YATIRIM STRATEJİSİ**

Fon'un yatırım stratejisi: Fon portföyünün en az %80'ini devamlı olarak borsada işlem gören ortaklıkların paylarına yatıran ve sermaye kazancı elde etmeyi hedefleyen fondur. Bunlara ek olarak riskin azaltılması ve likidite yaratmak amacıyla izahnamenin 2.4. maddesindeki tabloda yer alan para ve sermaye piyasası araçlarına, belirlenen sınırlamalar çerçevesinde yatırım yapılır.

<b>VARLIK ve İŞLEM TÜRÜ</b>	<b>Asgari %</b>	<b>Azami %</b>
Yurtiçi Ortaklık Payları	80	100
Kamu İç Borçlanma Araçları	0	20
Kamu Dış Borçlanma Araçları	0	20
Yurtiçi Özel Sektör Borçlanma Araçları (*)	0	20
Ters Repo İşlemleri (Borsa içi ve Borsa dışı)	0	10
Takasbank Para Piyasası ve Yurtiçi Organize Para Piyasası İşlemleri	0	10

Vadeli Mevduat ve Katılma Hesabı (Döviz/TL)	0	20
Altın ve Diğer Kıymetli Madenler ile Bunlara Dayalı Sermaye Piyasası Araçları	0	20
Yatırım Fonu Katılma Payları	0	20
Gayrimenkule Dayalı Sermaye Piyasası Araçları	0	20
Döviz Endeksli İç Borçlanma Araçları	0	20
Varlığa Dayalı Menkul Kıymetler	0	20
Gelir Ortaklığı Senetleri	0	20
Girişim Sermayesi Yatırım Ortaklıkları tarafından ihraç edilen Sermaye Piyasası Araçları, Girişim Sermayesi Yatırım Fonları Katılma Payları	0	20
Aracı Kuruluş ve Ortaklık Varantları	0	15

### FONUN KARŞILAŞTIRMA ÖLÇÜTÜ

Fonun karşılaştırma ölçütü %90 BIST 100 Endeksi + %10 BIST-KYD Repo (Brüt) Endeksi'dir.

### FON KURULU ÜYELERİ

Emine Sebilçioğlu	Fon Kurulu Başkanı	NN Hayat ve Emeklilik A.Ş.
Cüneyt Yüngül	Fon Kurulu Üyesi	NN Hayat ve Emeklilik A.Ş.
Meltem Karasu	Fon Kurulu Üyesi	ING Portföy Yönetimi A.Ş.
Sema Dolaşoğlu	Fon Kurulu Üyesi	NN Hayat ve Emeklilik A.Ş.
Murat Atar	Fon Kurulu Üyesi	NN Hayat ve Emeklilik A.Ş.

### FON PORTFÖY YÖNETİCİLERİ

Vildan Öter	ING Portföy Yönetimi A.Ş.
Abdullah Akgün	ING Portföy Yönetimi A.Ş.

### FON DENETÇİSİ

Duygu Erol

### FONLA İLGİLİ OLARAK DÖNEM İÇİNDE MEYDANA GELEN DEĞİŞİKLİKLER

Fon Sermaye Piyasası Kurulu'nun i-SPK.4632 s.kn.17.3 (03.03.2016 tarih ve 7/223 s.k.) sayılı İlke Kararı olarak kabul edilen "Emeklilik Yatırım Fonlarına İlişkin Rehber"e uyum sağlanması amacıyla Sermaye Piyasası Kurulu'nun 02/08/2017 tarih ve 9151 sayılı izni ile izahnamesi değiştirilmiş olup, söz konusu değişiklikler 02/10/2017 tarihinden itibaren uygulanmaya başlanmıştır.

### DÖNEME AİT GENEL DEĞERLENDİRME

#### Türkiye :

Türkiye'de açıklanan ekonomik verilerle birlikte, sistem değişikliği tartışmaları, büyüme verisinde hesaplama metodu değişiklikleri, iç güvenlik meseleleri, sınırimızdaki gelişmeler, OHAL'in uzatılması, Hollanda ile Türkiye arasındaki diplomatik gerilimin Avrupa Birliği – Türkiye ilişkilerine etkileri, ABD ile Türkiye arasında karşılıklı uygulanan vize yasağı, Atilla davası gibi unsurlar piyasa tarafından 2017 yılında yakından takip edildi.

2016 yılında iki farklı uluslararası kredi derecelendirme kuruluşunun notumuzu düşürmesinden sonra, 2017 yılı başında kredi derecelendirme kuruluşu Fitch de, Türkiye'nin kredi notunu BB+'ya indirdi. Böylece uluslararası kredi derecelendirme kuruluşlarından yatırım yapılabilir derecede notumuz kalmadı. Yatırım yapılabilir kredi notunu kaybeden bir ülkenin bu notu geri kazanma süresi ortalama 6 sene olarak biliniyor. İstisna olarak Güney Kore kaybettiği notu çok kısa sürede geri almıştı.

Uluslararası kredi derecelendirme kuruluşlarının verdiği notlar, yabancı yatırımcıların ilgili ülkeye yatırım yapip yapmama kararı alırken baktıkları notlardır. 2 büyük kurumdan yatırım yapılabilir seviyede nota sahip olan bir ülke normal bir konjonktürde yabancı yatırımcıyı ülkesine çeker.

Gelişen ülke para birimleri, Türk Lirasına karşı 2017 yılında rekor değerlere ulaştı. Ocak ayı sonuna doğru gelindiğine, Türk Lirası'ndaki değer kayıpları günden güne rekorlar tazeledi. Türkiye Cumhuriyet Merkez Bankası'nın tarihi seviyelere gelen kura müdahalesi haftalık repo ihalesi açmayarak, faiz koridoru üst bandı ve geç likidite penceresiyle bankaları fonlamaya başlaması adımıyla gerçekleşti. TCMB sıkı para politikası uygulamasıyla fonlama maliyetini yıl boyunca yüksek seviyede tuttu. Aynı sınıfta yer aldığımız gelişmekte olan ülke para birimlerinin de bu dönemde değer kayıpları yaşadığını gördük ancak; Türk Lirası bu dönem de biraz daha negatif ayrıştı. Piyasaların iç siyasi belirsizlik olarak gördüğü Anayasa ve yönetim sistemi değişikliği referandumu için Nisan ayında Türkiye sandık başına gitti. Teklif; % 49'a karşılık % 51 oy oranı ile kabul edildi.

Ekonomik rakamlar 2017 yılında karışık seyretti. Tüketici Fiyat Endeksi'nde 2017 yılında % 11,92 artış gerçekleşti. Gayrisafi yurtiçi hasıla 2017 yılının üçüncü çeyreğinde bir önceki yılın aynı çeyreğine göre %11,1 arttı. Sanayi üretimi bir önceki yılın aynı ayına göre %8,7 arttı. 2017 yılında Amerikan doları satış kuru %7,18 artarak 3,78'e Euro satış kuru ise %21,72 artarak 4,52'ye yükseldi. Aynı dönemde BİST 100 endeksinde %47,60, BİST Tüm endeksinde ise %46,56 artış meydana gelmiştir.

#### **Dünya :**

Küresel ekonomide başlayan toparlanma 2017 yılında artarak devam etti. Ülkelerin sanayi üretimleri, ekonomik aktivitedeki canlanma ve güven endekslerinde görülen iyileşmeler büyümeyi destekler niteliktedir. Bir önceki yılda gerçekleşen % 3,2'lik büyüme küresel kriz sonrası en düşük büyüme oranı olarak gözükmektedir. Sürdürülebilir küresel büyüme için ticaret serbestliği, yapısal reformların hayata geçirilmesi büyük önem taşımaktadır. Gelişmiş ülkelerde büyümede toparlanma hemen hemen çoğu ülkede gözükmektedir. Belirgin toparlanma ile beraber küresel ticaret hacmi artmıştır. Gelişmiş ülke merkez bankalarının parasal genişleme ve teşvik politikaları büyümeyi desteklemiştir. 2017 yılında ABD Başkanlık koltuğuna oturan Trump'ın kurumlar vergisi oranındaki düşüş reformunun, büyümeye etkisi iktisadi milliyetçilik ve korumacılık söylemleriyle belirsizlikler ortaya çıkarmıştır. Bunun yanı sıra 2017 yılında 3 faiz artırımı yapan FED'in 2018 yılı için de 3 kez faiz artırımı tahmini değişmedi. FED sıkılaştırmaya ek olarak bilanço küçültme operasyonu doğrultusunda aylık daralmanın 10 milyar dolardan 20 milyar dolara çıkarılacağından bahsetti. 2018 yılı için büyüme tahminini yükseltti. FED'in normalleşme sürecine geçişte kararlılığını vurguladığı, kısa vadeli enflasyon ve işsizlik oranı hedeflerine yaklaşıldığını belirten Janet Yellen'in 2018 yılında görev süresi dolacak ve yerine Jerome Powell geçecek. 2017 yılında küresel piyasalarda yaşanan iyimser hava gelişmekte olan ülke piyasalarına sermaye girişlerini yüksek seviyelerde tutmuştur. Ekonomik faaliyetler ve sermaye hareketlerinin yanı sıra, politikalara ilişkin bir takım belirsizlikler ön plandaydı. Brexit'in geleceği, Orta Doğu kaynaklı jeopolitik riskler belirsizliklerin yüksek olmasına neden oldu.


Gelişmekte olan ülkeler için 2017 yılı, beklentinin aksine küresel likidite bolluğuna paralel sürekli artan risk iştahıyla sermaye akımları bakımından genel anlamda oldukça pozitif bir yıl oldu. Küresel risk iştahı arttıkça, likidite yüksek getiri arayışı ile dünya borsalarında yeni rekorlar görülmesini destekledi.

#### **DÖNEME AİT FON PORTFÖYÜ İŞLEMLERİ**

2017 yılında fon portföyünün ortalama olarak %1,24'ü Kamu İç Borçlanma Araçlarına, %4,93'ü Ters Repo'ya, %5,28'i Takasbank Para Piyasası'na, %88,55'i Ortaklık Paylarına yatırılmıştır.

5

JW CEJ



Fon'un Kamu İç Borçlanma ve Ters repo işlemleri ING Menkul Değerler A.Ş. ve İş yatırım Menkul Değerler A.Ş. aracılığı ile yapılmıştır. Fon'a ait kıymetler Takasbank'taki fon deposunda saklanmaktadır. Fon nakdi ve nakit hareketleri ING Bank A.Ş. Merkez Şubesi'ndeki fon hesabında izlenmektedir.

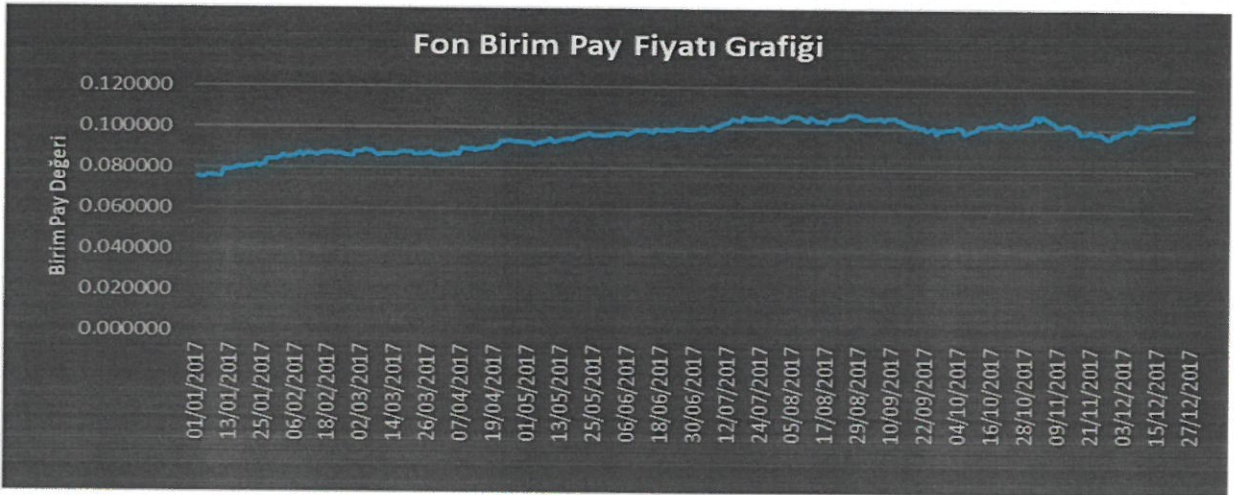
Fon'un takas işlemleri NN Hayat ve Emeklilik A.Ş. Fon Operasyon Birimi tarafından Takasbank uzaktan erişim sistemi ve ING Bank üzerinden işlem talimatları ile gerçekleştirilmektedir.

Fon fiyatı, portföy yapısı ve performansı ile ilgili bilgiler [www.mnhayatemeklilik.com.tr](http://www.mnhayatemeklilik.com.tr) sitesinde her gün yayınlanmaktadır.

### FON PERFORMANSINA İLİŞKİN BİLGİLER

01 Ocak 2017 – 31 Aralık 2017 tarihleri aralığında fonun birim pay değeri %39.75 artış göstermiş olup, aynı dönemde Fon'un hedeflenen karşılaştırma ölçütü %43.74, Gerçekleşen karşılaştırma ölçütü de %43.47 artış göstermiştir.

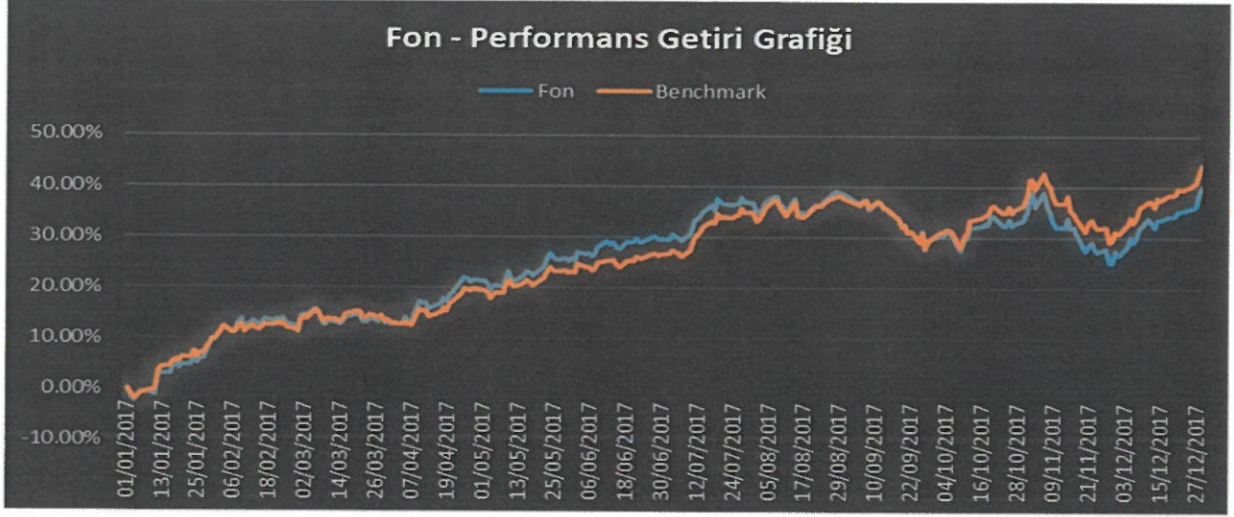
### Döneme Ait Performans Grafiği



5

Handwritten signatures in blue ink.

## Fon – Performans Ölçütü Karşılaştırmalı Getiri Grafiği



**Emine SEBİLÇİOĞLI**  
Fon Kurulu Başkanı

**Cüneyt YÜNGÜL**  
Fon Müdürü

**Murat ATAR**  
Fon Kurulu Üyesi