

NN HAYAT ve EMEKLİLİK A.Ş.
BÜYÜME AMAÇLI ESNEK EMEKLİLİK YATIRIM FONU
FAALİYET RAPORU
30.06.2017

GENEL BİLGİLER

Fon'un Unvanı	NN HAYAT ve EMEKLİLİK A.Ş. BÜYÜME AMAÇLI ESNEK EMEKLİLİK YATIRIM FONU
Fon'un Türü	Esnek Fon
Fon'un Adı	NN Hayat ve Emeklilik Büyüme Amaçlı Esnek Fon
Fon Tutarı ve Pay Sayısı	2,000,000,000.- TL., 200.000.000.000.- PAY
Avans Tutarı	50,000.-TL.
Risk Grubu	Dengeli Adresif
Portföy Yöneticisi	Ing Portföy Yönetimi A.Ş.

FONUN KURULUŞUNA İLİŞKİN BİLGİLER

	TARİH	NO
Kuruluşa İlişkin Kurul Kararı	08.01.2008	1/15
Kuruluşa İlişkin Kurul İzni	15.01.2008	B.02.1.SPK.0.15-55
Fon İktüzüğü Tescili	18.01.2008	8473-2008
Fon İktüzüğü'nün Türkiye Ticaret Sicili Gazetesi'nde İlanı	01.02.2008	6990/Sayfa 344

TANIM

Emeklilik Yatırım Fonu, Emeklilik Şirketleri tarafından emeklilik sözleşmesi çerçevesinde alınan ve katılımcılar adına bireysel emeklilik hesaplarında izlenen katkıların, riskin dağıtılması ve inanlı mülkiyet esaslarına göre işletilmesi amacıyla oluşturulan malvarlığıdır. Süresiz olarak kurulan fonun tüzel kişiliği yoktur.

Fon, NN Hayat ve Emeklilik A.Ş. emeklilik planları kapsamında katılımcılara sunulur.

FONUN AMACI

Fon, portföyünün tamamını değişen piyasa koşullarına göre Yönetmelik'in 5. maddesinde belirtilen varlık türlerinin tamamına veya bir kısmına yatıran, hem sermaye kazancı hem de temettü ve faiz geliri elde etmeyi hedefleyen fondur.

YATIRIM STRATEJİSİ

Fon, portföyünün tamamını değişen piyasa koşullarına göre Yönetmelik'in 5. maddesinde belirtilen varlık türlerinin tamamına veya bir kısmına yatıran, hem sermaye kazancı hem de temettü ve faiz geliri elde etmeyi hedefleyen fondur. Fon'un varlık dağılımı önceden belirlenmez. Esnek fon, yatırım tercihini belirlemek yerine birikimlerin yatırıma ne şekilde yönlendirilmesi konusunda kararı portföy yöneticisine bırakan ve piyasa koşullarına göre portföy yöneticisinin en uygun portföy dağılımını yapacağını düşünen katılımcılar için kurulmuş bir fondur. Herhangi bir yatırım kısıtlaması yoktur. Yönetici'nin fon yönetimi stratejisi ve uygulamalarına güvenen ve değişen piyasa koşullarına göre fon dağılımı değişikliği yapmayı tercih etmeyen katılımcılar için piyasa koşullarına göre gerektiğinde risk düzeyini de artıran bir fon yönetimi politikası uygulanır. Piyasalarda oluşabilecek fırsatlardan faydalanmak amacıyla fon portföyünde bulunan yatırım araçları üzerinden alım satım işlemleri yapılabilir. Fon yönetimi sırasında yatırım yapılacak sermaye piyasası araçlarının seçiminde nakde dönüşümü kolay ve riski az olanlar tercih edilir.

Karşılaştırma ölçütü dikkate alınmakla birlikte, piyasa koşullarına göre, aşağıdaki bant aralıklarında pozisyon alınabilecektir.

VARLIK TÜRÜ	EN AZ %	EN ÇOK %
Yurtiçi Ortaklık Payları	25	100
Kamu İç Borçlanma Araçları	0	75
Kamu Dış Borçlanma Araçları	0	30
Yurtiçi Özel Sektör Borçlanma Araçları	0	75
Kira Sertifikaları	0	75
Yurtiçi Özel Sektör Borçlanma Araçları (Borsa dışı)	0	10
Ters Repo ve Borsa dışı Ters Repo	0	10
Takasbank Para Piyasası ve Yurtiçi Organize Para Piyasası İşlemleri	0	10
Repo	0	10
Vadeli Mevduat, Katılma Hesabı (Döviz/TL)	0	25
Altın ve Diğer Kıymetli Madenler ile Bunlara Dayalı Sermaye Piyasası Araçları	0	20
Yatırım Fonu ve Katılma Payları	0	20
Gayrimenkule Dayalı Sermaye Piyasası Araçları	0	20
Döviz Endeksli İç Borçlanma Araçları	0	20
Varlığa Dayalı Menkul Kıymetler	0	20
Gelir Ortaklığı Senetleri	0	20
Girişim Sermayesi Yatırım Ortaklıklarına ait Sermaye Piyasası Araçları, Girişim Sermayesi Yatırım Fonları Katılma Payları	0	20
Aracı Kuruluş ve Ortaklık Varantları	0	15

FONUN KARŞILAŞTIRMA ÖLÇÜTÜ

Fon'un karşılaştırma ölçütü %100 BIST-KYD O/N Brüt Repo Endeksi dir.

FON KURULU ÜYELERİ

Emine Sebilçioğlu	Fon Kurulu Başkanı	NN Hayat ve Emeklilik A.Ş.
Cüneyt Yüngül	Fon Kurulu Üyesi	NN Hayat ve Emeklilik A.Ş.
Meltem Karasu	Fon Kurulu Üyesi	ING Portföy Yönetimi A.Ş.
Sema Dolaşoğlu	Fon Kurulu Üyesi	NN Hayat ve Emeklilik A.Ş.
Murat Atar	Fon Kurulu Üyesi	NN Hayat ve Emeklilik A.Ş.

FON PORTFÖY YÖNETİCİLERİ

Vildan Öter	ING Portföy Yönetimi A.Ş.
Abdullah Akgün	ING Portföy Yönetimi A.Ş.

FON DENETÇİSİ

Duygu Erol

FONLA İLGİLİ OLARAK DÖNEM İÇİNDE MEYDANA GELEN DEĞİŞİKLİKLER

Sermaye Piyasası Kurulu'ndan alınan 16 Aralık 2016 tarih ve 13545 sayılı izin doğrultusunda fonun karşılaştırma ölçütü aşağıdaki şekilde değiştirilmiş olup, yeni izahname metinleri 02 Ocak 2017 tarihinde Ticaret Sicili'ne tescil ettirilmiş olup, değişiklikler 02 Ocak 2017 tarihinden itibaren uygulanmaya başlanmıştır.

Fon Unvanı	Eski Şekil	Yeni Şekil
NN Hayat ve Emeklilik A.Ş. Büyüme Amaçlı Esnek Emeklilik Yatırım Fonu	%45 BIST-KYD DİBS 547 gün Endeksi + %40 BIST 100 Endeksi %5 BIST-KYD DİBS Tüm Bono Endeksi + %10 BIST-KYD O/N Brüt Repo Endeksi	Fonun eşik değeri %100 BIST- KYD O/N Brüt Repo Endeksi dir.

DÖNEME AİT GENEL DEĞERLENDİRME

Türkiye :

Türkiye’de açıklanan ekonomik verilerle birlikte, sistem değişikliği tartışmaları, büyüme verisinde hesaplama metodu değişiklikleri, iç güvenlik meseleleri, sınırımızdaki gelişmeler, OHAL’in uzatılması, Hollanda ile Türkiye arasındaki diplomatik gerilimin Avrupa Birliği – Türkiye ilişkilerine etkileri gibi unsurlar piyasa tarafından yakından takip edildi.

2016 yılında iki farklı uluslararası kredi derecelendirme kuruluşunun notumuzu düşürmesinden sonra, 2017 yılı başında kredi derecelendirme kuruluşu Fitch de, Türkiye’nin kredi notunu BB+’ya indirdi. Böylece uluslararası kredi derecelendirme kuruluşlarından yatırım yapılabilir derecede notumuz kalmadı. Yatırım yapılabilir kredi notunu kaybeden bir ülkenin bu notu geri kazanma süresi ortalama 6 sene olarak biliniyor. İstisna olarak Güney Kore kaybettiği notu çok kısa sürede geri almıştı.

Ocak ayı sonuna doğru gelindiğine, Türk Lirası’ndaki değer kayıpları günden güne rekorlar tazeledi. Türkiye Cumhuriyet Merkez Bankası’nın tarihi seviyelere gelen kura müdahalesi haftalık repo ihalesi açmayarak, faiz koridoru üst bandı ve geç likitide penceresiyle bankaları fonlamaya başlaması adımıyla gerçekleşti. Bu gelişme öncesinde tarihi seviyelerden işlem gören USD/TL 3,94’e ve EUR/TL 4,17 seviyelerine kadar çıktı. TCMB sıkı para politikası uygulamasıyla fonlama maliyetini kademeli olarak uzun bir süre artırdı. Aynı sınıfta yer aldığımız gelişmekte olan ülke para birimlerinin de bu dönemde değer kayıpları yaşadığını gördük ancak; Türk Lirası bu dönem de biraz daha negatif ayrıştı. Piyasaların iç siyasi belirsizlik olarak gördüğü Anayasa ve yönetim sistemi değişikliği referandumu için Nisan ayında Türkiye sandık başına gitti. Teklif; % 49’a karşılık % 51 oy oranı ile kabul edildi. Piyasaların kısa vadede tepkisi belirsizliğin ortadan kalkmasıyla kısmi olumlu oldu; ancak kısa vadede bir başka belirsizlik de referandum sonrası olası bir erken seçim durumuydu. Hükümet yetkililerinin gündeminde erken seçimin olmaması bu belirsizliği de ortadan kaldırdı.

Küresel gelişmelerle görece zayıflayan Dolar, gelişmekte olan ülkelere sermaye akışlarını tekrar hızlandırdı. Türkiye’nin sunduğu faiz nominal olarak gelişmekte olan ülkeler arasında yüksek denebilecek seviyede idi.

Türk Lirası, ABD doları karşısında Ocak sonundan itibaren, dolaylı ama sert faiz artırımını ve küresel gelişmelerin etkisiyle Haziran’ı 3,52 seviyesinden kapattı. Euro kapanışı 4,02’den gerçekleşti. BIST 100 Endeksi ise bu dönemde % 28 getiri sağladı.

Dünya :

Gelişmekte olan ülkeler için oldukça zor geçeceği beklentisi ile başladığımız 2017, küresel anlamda ciddi belirsizlikleri geçtiğimiz yıldan devraldı. Siyasi anlamda Avrupa Birliği ülkelerinde seçimler, bazı ülkelerin birlikten çıkma taleplerinin tekrardan gündeme gelmesi, ilk olarak Grexit ile başlayan devamında referandum ile somutlaşan Brexit ve son dönemde Frexit söylemlerinin birliğin tamamen dağılabileceğinin ufak bir sinyali oldu. Avrupa’da hal böyleyken, ABD’de Trump’ın sürpriz şekilde başkanlık koltuğuna oturmasıyla altını çizerek vurguladığı iktisadi milliyetçilik söylemleri, ticarete korumacılık politikaları, regülasyonlarda esneme mesajlarıyla küresel ticarete nispeten karşı davranışlarıyla dikkat çekti. Amerikan ekonomisinde ise kamu harcamalarını artıran ve vergi oranlarını aşağı çeken tasarı yayımlandı. Trump’ın bu ve benzeri aksiyonları hayata geçireceği ve ABD’nin

büyümesine katkı sağlayacağı, ve şirket kârlılıklarını olumlu etkileyeceği beklentileri Dolar Endeksi'nde yükselişe ve Amerikan Hisse senetlerinde rekor seviyelerin görülmesine neden oldu. EUR / USD paritesi bu haberler ile 1.05 seviyesinin aşağılarını gördü. İçinde bulunduğumuz gelişmekte olan ülkeler yılın ilk aylarında bu haberlerden olumsuz etkilendi.

Yüksek cari denge açıklarından kaynaklı doğrudan ve dolaylı yatırıma ihtiyaç duyan gelişmekte olan ülkelerin akıbeti mevcut konjonktürde çoğunkula FED'in faiz artışına ve Trump'ın vaatlerini gerçekleştirebilmesine bağlı. Trump'ın koltukta geçirdiği gün sayısı arttıkça verdiği sözleri yerine getirme beklentisi de haliyle piyasalar tarafından önemle takip edilir hale geldi. Zaman geçtikçe Trump'ın vaatlerinin gerçekleşmeyeceği yönünde bir beklenti oluştu ve Dolar Endeksi ve USD/ TL 'de aşağı yönlü hareket başladı. FED'in faiz artırım adedi, bilanço küçültme senaryosunun devreye alınma zamanı ve büyüklüğü, işsizlik oranı, ortalama saatlik kazançlar gibi veriler FED'in gelecekte olacak aksiyonlarını belirleyecek. Banka piyasa beklentisi dahilinde ilk 6 ayda iki kez faiz artırımına gitmişti.

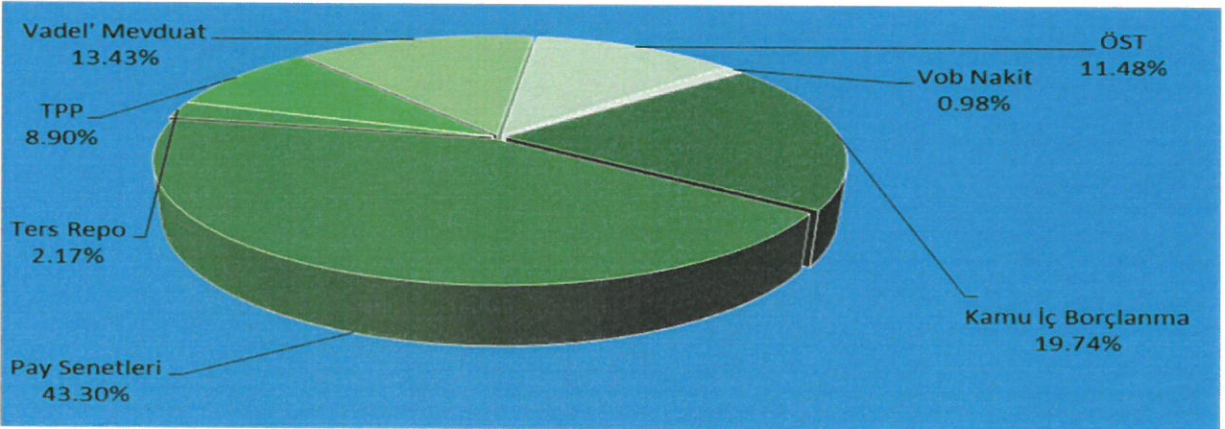
Euro bölgesinde ise Avrupa Merkez Bankası başkanı Mario Draghi' nin konuşmaları ve gelecekteki olası aksiyon söylemleri takip edildi. Mario Draghi'nin Haziran ayında parasal genişlemenin sonuna gelindiği şeklinde yaptığı açıklamalar kısa süre de olsa gelişmekte olan ülkelere sermaye çıkışlarına neden oldu; ancak yetkililerce yapılan açıklamada piyasalarca açıklamaların yanlış anlaşıldığı belirtildi. Risk iştahı kaldığı yerden devam etti.

Küresel piyasaların gündeminde önemli yer tutan bir diğer gelişme de Haziran ayında Suudi Arabistan önderliğinde 7 Arap ülkesi'nin Katar'la ilişkileri kesme kararı alması oldu. Ciddi yaptırımlar uygulandı ve bu ülkelerin Katar'dan bazı talepleri oldu. Henüz dünyanın bu krizi atlattığını söyleyememekle birlikte, ilk 6 ayda küresel piyasalarda ciddi şekilde haber akışlarının eskisi kadar önemsenmediğini, fiyatlamalara yansımadığını, piyasadaki aşırı likidite ile risk iştahının haber niteliğine bakılmaksızın oldukça artmış olduğunu ve sermayenin her koşulda yüksek getiri arayışına girdiğini gördük.

Eski FED başkanlarından Alan Greenspan'ın 1996 yılında yaptığı konuşmada bizlere öğrettiği "irasyonel coşku" kavramı dünyanın her yerinde ilk 6 ayın büyük bir bölümünde görüldü. Altında somut sebepler görülmeden bütün piyasalarda rekorlara şahit olduk. Ekonomik ve siyasal açıdan bir sürü farklılıklar oluşmasına rağmen piyasaların bunlara tepkisiz kaldığını gördük.

DÖNEME AİT FON PORTFÖYÜ İŞLEMLERİ

2017 yılında fon portföyünün ortalama olarak %43.30'u Ortaklık Paylarına, %19.74'ü Kamu İç Borçlanma Araçlarına, %2.17'si Ters Repo'ya, %8.90'ı Takasbank Para Piyasası'na, %13.43'ü Vadeli TL mevduata, %11.48'i Özel Sektör Tahvili ne, %0.98'i VOB'a yatırılmıştır.



Fon'un Kamu İç Borçlanma ve Ters repo işlemleri ING Menkul Değerler A.Ş. ve İş Yatırım Menkul Değerler A.Ş. aracılığı ile yapılmıştır. Fon'a ait kıymetler Takasbank'taki fon

deposunda saklanmaktadır. Fon nakdi ve nakit hareketleri ING Bank A.Ş. Merkez Şubesi'ndeki fon hesabında izlenmektedir.

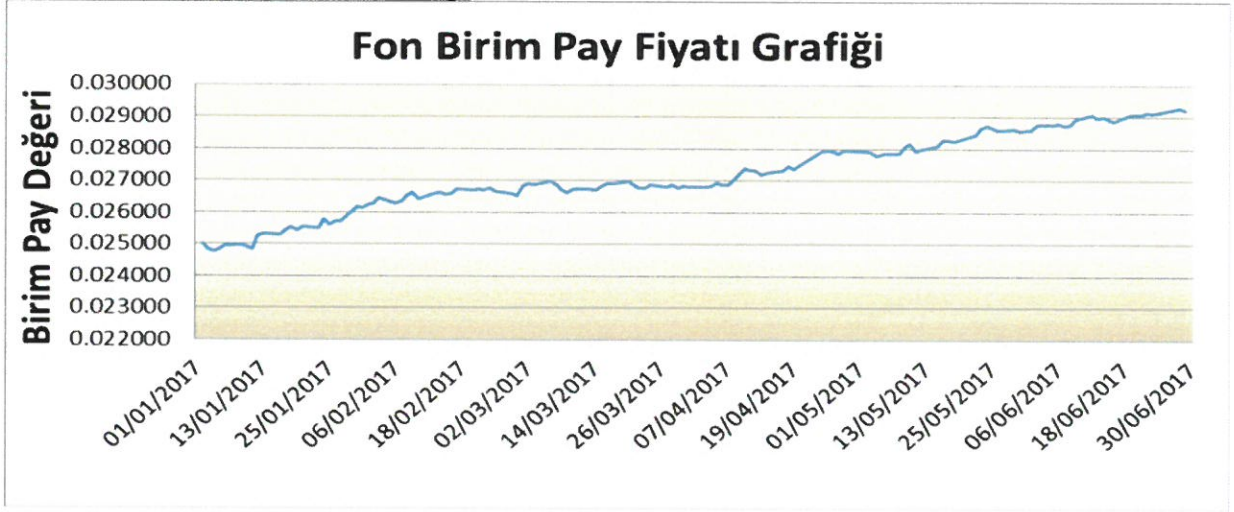
Fon'un takas işlemleri NN Hayat ve Emeklilik A.Ş. Fon Operasyon Birimi tarafından Takasbank uzaktan erişim sistemi ve ING Bank üzerinden işlem talimatları ile gerçekleştirilmektedir.

Fon fiyatı, portföy yapısı ve performansı ile ilgili bilgiler www.nnhayatemeklilik.com.tr sitesinde hergün yayınlanmaktadır.

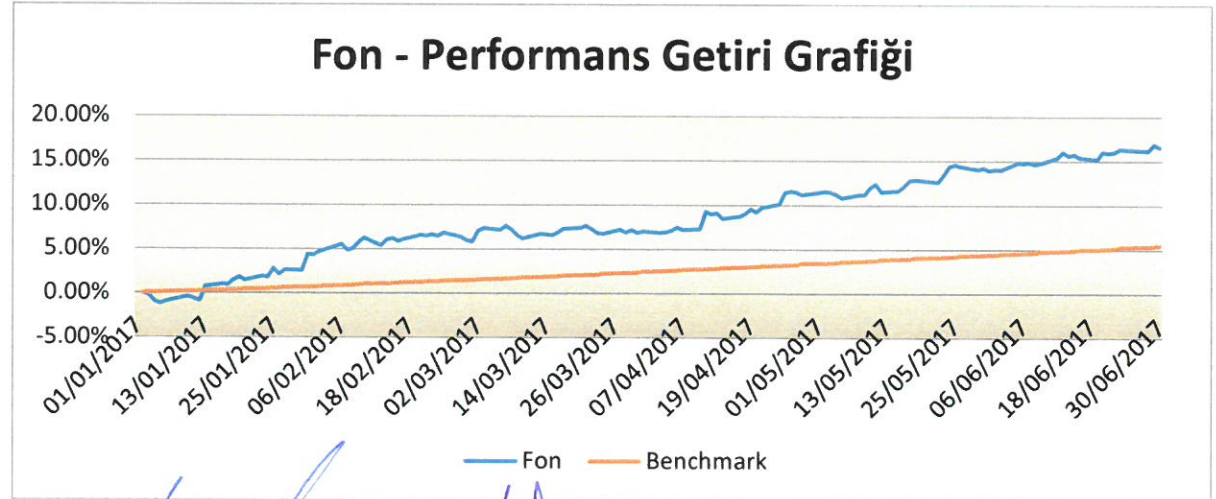
FON PERFORMANSINA İLİŞKİN BİLGİLER


01 Ocak 2016 – 30 Aralık 2016 tarihleri aralığında fonun birim pay değeri %16.74 artış göstermiş olup, aynı dönemde Fon'un hedeflenen karşılaştırma ölçütü %5.50, Gerçekleşen karşılaştırma ölçütü de %15.54 artış göstermiştir.


Döneme Ait Performans Grafiği



Fon – Performans Ölçütü Karşılaştırmalı Getiri Grafiği




Cuneyt YÜNGÜL
Fon Kurulu Üyesi


Murat ATAR
Fon Kurulu Üyesi