

**ING Emeklilik Anonim Őirketi
Büyüme Amaçlı Esnek Emeklilik
Yatırım Fonu**

**31 Aralık 2012 tarihi itibariyle finansal tablolar ve
bağımsız denetim raporu**

**ING Emeklilik Anonim Şirketi
Büyüme Amaçlı Esnek
Emeklilik Yatırım Fonu Kurulu'na:**

ING Emeklilik Anonim Şirketi Büyüme Amaçlı Esnek Emeklilik Yatırım Fonu'nun ("Fon") 31 Aralık 2012 tarihi itibarıyla hazırlanan ve ekte yer alan bilançosu, aynı tarihte sona eren hesap dönemine ait gelir tablosunu, net varlık değeri ve fon portföy değeri tablolarını, önemli muhasebe politikalarının özetini ve dipnotlarını denetlemiş bulunuyoruz.

Finansal tablolarla ilgili olarak kurucu'nun sorumluluğu

Kurucu, finansal tabloların Sermaye Piyasası Kurulu'nca yayımlanan emeklilik yatırım fonları hakkındaki muhasebe ve değerlendirme düzenlemelerine göre hazırlanması ve dürüst bir şekilde sunumundan sorumludur. Bu sorumluluk, finansal tabloların hata ve/veya hile ve usulsüzlükten kaynaklanan önemli yanlışlıklar içermeyecek biçimde hazırlanarak, gerçeği dürüst bir şekilde yansıtmayı sağlamak amacıyla gerekli iç kontrol sisteminin tasarlanmasını, uygulanmasını ve devam ettirilmesini, koşulların gerektirdiği muhasebe tahminlerinin yapılmasını ve uygun muhasebe politikalarının seçilmesini içermektedir.

Bağımsız denetim kuruluşu'nun sorumluluğu

Sorumluluğumuz, yaptığımız bağımsız denetime dayanarak yukarıda birinci paragrafta belirtilen finansal tablolar hakkında görüş bildirmektir. Bağımsız denetimimiz, Sermaye Piyasası Kurulu'nca yayımlanan bağımsız denetim standartlarına uygun olarak gerçekleştirilmiştir. Bu standartlar, etik ilkelere uyulmasını ve bağımsız denetimin, finansal tabloların gerçeği doğru ve dürüst bir biçimde yansıtmayı yansıtmadığı konusunda makul bir güvenceyi sağlamak üzere planlanarak yürütülmesini gerektirmektedir.

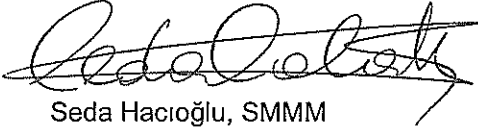
Bağımsız denetimimiz, finansal tablolardaki tutarlar ve dipnotlar ile ilgili bağımsız denetim kanıtı toplamak amacıyla, bağımsız denetim tekniklerinin kullanılmasını içermektedir. Bağımsız denetim tekniklerinin seçimi, finansal tabloların hata ve/veya hile ve usulsüzlükten kaynaklanıp kaynaklanmadığı hususu da dahil olmak üzere önemli bir yanlışlık içerip içermediğine dair risk değerlendirmesini de kapsayacak şekilde, mesleki kanaatimize göre yapılmıştır. Bu risk değerlendirmesinde, fonun iç kontrol sistemi göz önünde bulundurulmuştur. Ancak, amacımız iç kontrol sisteminin etkinliği hakkında görüş vermek değil, bağımsız denetim tekniklerini koşullara uygun olarak tasarlamak amacıyla, fon yetkilileri tarafından hazırlanan finansal tablolar ile iç kontrol sistemi arasındaki ilişkiyi ortaya koymaktır. Bağımsız denetimimiz, ayrıca fon yetkilileri tarafından benimsenen muhasebe politikaları ile yapılan önemli muhasebe tahminlerinin ve finansal tabloların bir bütün olarak sunumunun uygunluğunun değerlendirilmesini de içermektedir.

Bağımsız denetim sırasında temin ettiğimiz bağımsız denetim kanıtlarının, görüşümüzün oluşturulmasına yeterli ve uygun bir dayanak oluşturduğuna inanıyoruz.

Görüş

Görüşümüze göre, fon portföyünün değerlendirilmesi, net varlık değeri ve birim pay değerinin hesaplanması işlemleri, Sermaye Piyasası Kurulu'nun emeklilik yatırım fonlarına ilişkin düzenlemeleri ve ING Emeklilik Anonim Şirketi Büyüme Amaçlı Esnek Emeklilik Yatırım Fonu'nun iç tüzük hükümlerine uygunluk arz etmekte; ilişikteki finansal tablolar, Fon'un 31 Aralık 2012 tarihi itibarıyla finansal durumunu ve aynı tarihte sona eren yıla ait finansal performansını, Sermaye Piyasası Kurulu'nca yayımlanan emeklilik yatırım fonları hakkındaki muhasebe ve değerlendirme düzenlemeleri çerçevesinde (bakınız bilanço 2 no'lu dipnot) doğru ve dürüst bir biçimde yansıtmaktadır.

Güney Bağımsız Denetim ve Serbest Muhasebeci Mali Müşavirlik Anonim Şirketi
A member firm of Ernst & Young Global Limited



Seda Hacıoğlu, SMMM
Sorumlu Ortak, Başdenetçi

4 Mart 2013
İstanbul, Türkiye

ING Emeklilik Anonim Şirketi
Büyüme Amaçlı Esnek Emeklilik Yatırım Fonu

31 Aralık 2012 tarihi itibarıyla
bilanço
(Birim - Türk Lirası)

	31 Aralık 2012	31 Aralık 2011
Varlıklar		
Hazır değerler		
Bankalar - Vadesiz mevduat	3,364	3,069
Bankalar - Vadeli mevduat	5,208,904	301,808
Menkul kıymetler		
Kamu kesimi borçlanma senetleri	16,527,414	15,076,933
Hisse senetleri	19,778,403	9,160,410
Özel kesim borçlanma senetleri	2,483,083	433,327
Diğer menkul kıymetler	1,588,219	2,123,293
Alacaklar	5,812	140,000
Diğer varlıklar	250,265	-
Varlıklar toplamı	45,845,464	27,238,839
Borçlar		
Menkul kıymet alım borçları	-	(383,547)
Fon ve portföy yönetim ücreti	(89,943)	(57,631)
Diğer borçlar	(6,814)	(3,551)
Borçlar toplamı	(96,757)	(444,729)
Net varlıklar toplamı	45,748,707	26,794,110
Fon toplam değeri		
Katılma belgeleri	38,154,060	26,193,695
Menkul kıymet değer artış / (azalış)	2,991,171	(606,389)
Fon gelir - (gider) farkı	4,603,476	1,206,804
Cari dönem fon gelir / (gider) farkı	3,396,672	526,195
Geçmiş yıllar fon gelir / (gider) farkı	1,206,804	680,609
Fon toplam değeri	45,748,707	26,794,110

Ekte sunulan dipnotlar bu finansal tabloların tamamlayıcı parçalarıdır.

ING Emeklilik Anonim Şirketi
Büyüme Amaçlı Esnek Emeklilik Yatırım Fonu

31 Aralık 2012 tarihinde sona eren
hesap dönemine ait gelir tablosu
(Birim - Türk Lirası)

	31 Aralık 2012	31 Aralık 2011
Fon gelirleri		
Menkul kıymetler portföyünden alınan faiz ve kar payları		
Kamu kesimi menkul kıymet faiz ve kar payları	171,479	76,010
Özel kesim menkul kıymet faiz ve kar payları	418,593	99,738
Borçlanma senetleri	154,351	11,970
Hisse senetleri	264,242	87,768
Diğer menkul kıymetler faiz ve kar payları	349,928	61,940
Menkul kıymet satış karları		
Kamu kesimi menkul kıymet satış karları	496	1,309
Özel kesim menkul kıymet satış karları	694,173	857,832
Hisse senetleri	694,173	857,832
Gerçekleşen değer artışları	3,658,424	1,476,946
Diğer gelirler	49	-
Fon gelirleri toplamı	5,293,142	2,573,775
Fon giderleri		
Menkul kıymet satış zararları		
Kamu kesimi menkul kıymet satış zararları	(1,632)	(276)
Özel kesim menkul kıymet satış zararları	(96,950)	(72,501)
Hisse senetleri	(96,950)	(72,501)
Diğer menkul kıymet satış zararları	(227,803)	-
Gerçekleşen değer azalışları	(597,042)	(1,374,043)
Diğer giderler		
Fon ve portföy yönetim ücretleri	(895,643)	(499,048)
Denetim ücreti	(5,614)	(3,294)
Aracılık komisyon giderleri	(36,099)	(72,575)
Bankalararası para piyasası komisyonu	(19,808)	(7,300)
Saklama giderleri	(3,602)	(2,331)
Diğer	(12,277)	(16,212)
Fon giderleri toplamı	(1,896,470)	(2,047,580)
Fon gelir - (gider) farkı	3,396,672	526,195

Ekte sunulan dipnotlar bu finansal tabloların tamamlayıcı parçalarıdır.

ING Emeklilik Anonim Şirketi
Büyüme Amaçlı Esnek Emeklilik Yatırım Fonu

31 Aralık 2012 tarihi itibarıyla
fon portföy değeri tablosu
(Birim - Türk Lirası (TL))

	31 Aralık 2012				31 Aralık 2011					
	Orjinal değeri	31.12.2012 kur	Nominal değeri	Rayıç değeri	%	Orjinal değeri	31.12.2011 kur	Nominal değeri	Rayıç değeri	%
Hisse senetleri			6,941,504	19,778,403	43.39	4,510,857		4,510,857	9,160,410	33.81
Adese Alışveriş Merkezleri Ticaret A.Ş.			272,500	1,370,675	3.01	33,909		33,909	171,580	0.63
Akbank T.A.Ş.			1	5	0.00	1		1	4	0.00
Aksa Akirlik Kimya Sanayi A.Ş.			340,000	1,747,600	3.83	151,945		151,945	673,116	2.48
Alarko Holding A.Ş.			-	-	-	85,000		85,000	257,550	0.95
Asya Katılım Bankası A.Ş.			665,000	1,469,650	3.22	700,000		700,000	553,000	2.04
Anadolu Anonim Türk Sigorta Şirketi			1,263,000	1,452,450	3.19	0		0	1	0.00
Enka İnşaat ve Sanayi A.Ş.			247,500	1,309,277	2.87	1		1	3	0.00
Ereğli Demir ve Çelik Fabrikaları T.A.Ş.			1	2	0.00	375,000		375,000	2,051,250	7.58
H.O. Sabancı Holding A.Ş.			-	-	-	-		-	-	-
İş Finansal Kiralama A.Ş.			1,327,000	1,353,540	2.97	2,000,000		2,000,000	1,500,000	5.54
Kardemir Karabük Demir Çelik Sanayi ve Ticaret A.Ş.			450,000	571,500	1.25	1		1	3	0.00
Petrol Ofisi A.Ş.			1	4	0.00	40,000		40,000	30,400	0.11
Reysaş Gayrimenkul Yatırım Ortaklığı A.Ş.			1,071,000	760,410	1.67	-		-	-	-
Türk Telekomünikasyon A.Ş.			300,000	2,073,000	4.55	100,000		100,000	596,000	2.20
Türkeleli İletişim Hizmetleri A.Ş.			243,000	2,799,360	6.14	300,001		300,001	996,003	3.68
T.Garanti Bankası A.Ş.			-	-	-	650,000		650,000	1,586,000	5.85
T. İş Bankası A.Ş.			100,001	618,005	1.36	-		-	-	-
Türkiye Halk Bankası A.Ş.			92,500	1,625,225	3.57	-		-	-	-
Türkiye Vakıflar Bankası T.A.O.			570,000	2,627,700	5.76	-		-	-	-
Kamu kesimi borçlanma senetleri			16,431,000	16,527,414	36.26	15,550,000		15,550,000	15,076,933	55.64
Devlet tahvili			16,431,000	16,527,414	36.26	-		-	-	-
Özel kesim borçlanma senetleri			2,430,000	2,483,083	5.45	420,000		420,000	433,327	1.60
Rönesans Gayrimenkul Yatırım A.Ş.			420,000	430,655	0.94	420,000		420,000	433,327	1.60
Rönesans Holding A.Ş.			510,000	518,887	1.15	-		-	-	-
Lider Faktoring Hizmetleri A.Ş.			1,500,000	1,533,541	3.36	-		-	-	-
Diğer menkul kıymetler			1,685,437	1,568,219	3.48	2,123,939		2,123,939	2,123,293	7.84
Ters repo - DT			1,597,410	1,500,206	3.29	-		-	-	0.00
Borsa para piyasası			88,027	88,013	0.19	2,123,939		2,123,939	2,123,293	7.84
Vadeli mevduat			5,200,000	5,208,904	11.42	300,000		300,000	301,808	1.11
TL			5,200,000	5,208,904	11.42	300,000		300,000	301,808	1.11
Fon portföy değeri			45,586,023	100.00		27,095,770		100.00		

Ekte sunulan dipnotlar bu finansal tabloların tamamlayıcı parçalarıdır.

ING Emeklilik Anonim Şirketi
Büyüme Amaçlı Esnek Emeklilik Yatırım Fonu

31 Aralık 2012 tarihi itibarıyla
net varlık değeri tablosu
(Birim - Türk Lirası)

	31 Aralık 2012		31 Aralık 2011	
	Tutar	Oran (%)	Tutar	Oran (%)
Fon portföy değeri	45,586,023	99.64	27,095,770	101.13
Hazır değerler - bankalar	3,364	0.01	3,069	0.01
Alacaklar	5,812	0.01	140,000	0.52
Diğer varlıklar	250,265	0.55	-	-
Borçlar	(96,757)	(0.21)	(444,729)	(1.66)
Fon toplam değeri	45,748,707	100.00	26,794,110	100.00

Ekte sunulan dipnotlar bu finansal tabloların tamamlayıcı parçalarıdır.

ING Emeklilik Anonim Şirketi
Büyüme Amaçlı Esnek Emeklilik Yatırım Fonu

31 Aralık 2012 tarihi itibarıyla
bilanço dipnotları
(Birim – Aksi belirtilmediği sürece Türk Lirası (TL))

1- Fon ve katılma belgeleri hakkında genel bilgi :

Oyak Emeklilik A.Ş. 4 Aralık 2008 tarihinde ING Grup tarafından satın alınmıştır. Satış işleminin ardından 26 Aralık 2008 tarihinde Sermaye Piyasası Kurulu'na Oyak Emeklilik A.Ş.'nin kurucusu olduğu fonların iç tüzük, izahname ve tanıtım formlarında kurucu unvanın ING Emeklilik A.Ş. olarak değiştirilmesi hususunda başvuruda bulunulmuştur. Sermaye Piyasası Kurulu'nun kurucu unvan değişikliğini 22 Ocak 2009 tarihinde onaylamasının ardından 2 Şubat 2009 tarihinden itibaren Oyak Emeklilik A.Ş. Büyüme Amaçlı Esnek Emeklilik Yatırım Fonu, ING Emeklilik A.Ş. Büyüme Amaçlı Esnek Emeklilik Yatırım Fonu unvanı ve IEF fon kodu ile İMKB'de işlem görmeye başlamıştır.

Fon, ING Emeklilik Anonim Şirketi'nden (ING Emeklilik - Kurucu) 30 Ocak 2008 tarihinde Fon portföyünü oluşturmak üzere toplam 50,000 TL avans olarak faaliyetlerine başlamıştır. Fon, Sermaye Piyasası Kurulu'ndan (SPK) almış olduğu izin uyarınca 2 Haziran 2008 tarihinde katılma paylarını birim pay değeri 0.009767 TL'den halka arz etmiştir. Fon, iç tüzüğünde belirtildiği üzere süresizdir.

ING Emeklilik ile ING Portföy Yönetimi Anonim Şirketi (ING Portföy) arasında yapılmış olan Portföy Yönetim Sözleşmesi kapsamında Fon'un yönetimi ING Portföy tarafından yapılmaktadır.

Yıl içinde Fon'un kamu kesimi ve özel kesim tahvil ve bono alım satımları ING Bank A.Ş. ve hisse senedi alım satımları Oyak Yatırım A.Ş. aracılığı ile yapılmaktadır.

Fon, kurucu sıfatıyla ING Emeklilik A.Ş.'ye ödemek üzere her gün net varlık değerinin yüz binde yedi (0.007%) oranında "Fon İşletim Gideri Kesintisi" tahakkuk ettirmektedir.

Kurucu'ya ödenen Fon Yönetim Ücreti içerisinde ING Portföy'e aylık olarak net varlık değerine göre %12.5 ile %25 arasında değişen tutarda "Portföy Yönetim Ücreti" ödenmektedir.

Fon'un katılma belge sayısı 31 Aralık 2012 ve 31 Aralık 2011 tarihleri itibarıyla 200,000,000,000 adet olup dolaşımda olan pay 2,297,646,624 ve 1,647,062,044 adettir. Fon'da, Kurucu'nun tahsis etmiş olduğu sermaye avansına ilişkin herhangi bir katılma belgesi kalmamıştır. Buna göre aynı tarihler itibarıyla Fon'un birim pay değeri 0.019911 TL ve 0.016268 TL'dir. Ayrıca Fon toplam değerleri aynı tarihler itibarıyla 45,748,707 TL ve 26,794,110 TL'dir.

1 Ocak – 31 Aralık 2012 ve 2011 yılı aynı döneme ilişkin fon katılma belgelerinin hareketleri aşağıdaki tabloda özetlenmiştir.

	1 Ocak - 31 Aralık 2012		1 Ocak - 31 Aralık 2011	
	Adet	TL	Adet	TL
Açılış	1,647,062,044	26,193,695	679,052,714	10,195,119
Satışlar	1,494,222,518	27,380,325	1,486,498,912	24,552,351
Geri alımlar	(843,637,938)	(15,419,960)	(518,489,582)	(8,553,775)
	2,297,646,624	38,154,060	1,647,062,044	26,193,695

ING Emeklilik Anonim Şirketi
Büyüme Amaçlı Esnek Emeklilik Yatırım Fonu

31 Aralık 2012 tarihi itibarıyla
bilanço dipnotları (devamı)
(Birim – Aksi belirtilmediği sürece Türk Lirası (TL))

2- Uygulanan belli başlı muhasebe prensiplerinin özeti :

a) Genel:

SPK 28 Şubat 2002 tarihli Resmi Gazete’de yayımlanan, Emeklilik Yatırım Fonlarının Kuruluş ve Faaliyetlerine İlişkin Esaslar Hakkında Yönetmelik ile emeklilik yatırım fonları kuruluş ve faaliyetlerine ilişkin esasları düzenlemiştir. Fon’un finansal tabloları bu ilkelere göre hazırlanmaktadır.

Fon, finansal tablolarını Sermaye Piyasası Kurulu tarafından yayımlanan emeklilik yatırım fonlarına ilişkin genel kabul görmüş muhasebe ilkelerine uygun olarak hazırlanmaktadır.

b) Gerçekleşen değer artışları/(azalışları):

Fon menkul kıymetlerinin her gün itibarıyla fon iç tüzüğü hükümlerine göre değerlendirilmesi sonucunda ortaya çıkan değerlendirme farkları, bilançodaki fon toplam değerinin içinde yer alan katılma belgeleri değer artış/(azalış) hesabında muhasebeleştirilmektedir. Bu suretle, değerlendirme farkları, ancak ilgili menkul kıymetin elden çıkartılarak gerçekleşmesi halinde gelir veya gider hesaplarına yansıtılmaktadır.

c) Vergi karşılıkları:

Türk Ticaret Kanunu’na göre tüzel kişiliği olmayan Fon’un vergi kişiliği vardır. Ancak, emeklilik yatırım fonlarının kazançları Kurumlar Vergisi’nden istisna tutulmuştur. Fon’un Kurumlar Vergisi’nden istisna edilen kazançları Gelir Vergisi Kanunu’na göre de tevkifata tabi tutulmamaktadır.

d) Uygulanan değerlendirme kuralları aşağıdaki gibidir:

Fon portföyündeki varlıkların değerlemesi aşağıdaki esaslara göre tespit edilir:

- i) Portföye alınan varlıklar alım fiyatlarıyla kayda geçirilir. Yabancı para cinsinden varlıkların alım fiyatları satın alma günündeki yabancı para cinsinden değerinin Türkiye Cumhuriyet Merkez Bankası’nca (TCMB) bilanço tarihinde ilan edilen ve bir sonraki iş gününde geçerli olacak döviz satış kuru ile çarpılması suretiyle bulunur.
- ii) Alış tarihinden başlamak üzere portföydeki varlıklardan;
 - 1) Borsada işlem gören kamu borçlanma araçlarına ilişkin değerlendirilmiş fiyat, değerlendirme gününde borsada oluşan ağırlıklı ortalama fiyata ilk iş gününe kadar tahakkuk eden faizin eklenmesiyle bulunur.
 - 2) Borsada işlem gören hisse senetlerine ilişkin değerlendirme fiyatı olarak, değerlendirme gününde borsada ikinci seans kapanışı itibarıyla oluşan ağırlıklı ortalama fiyat kullanılır.
 - 3) Değerleme gününde borsada alım-satım konu olmayan hisse senetleri, son işlem tarihinde borsada oluşan ağırlıklı ortalama piyasa fiyatıyla, kamu borçlanma araçları, son işlem tarihinde borsada oluşan baz fiyatına ilk iş gününe kadar tahakkuk eden faizin eklenmesiyle bulunur.
 - 4) Kamu dış borçlanma senetleri’nin (Eurobond) değerlemesinde, İMKB’de yer alan son işlem takas fiyatı baz fiyat olarak kullanılır. Baz fiyata, son kupon ödeme tarihinden, değerlendirme gününü takip eden ilk iş gününe kadar tahakkuk eden faiz eklenir.
 - 5) Portföydeki vadeli mevduat, bileşik faiz oranı kullanılarak tahakkuk eden faizin anaparaya eklenmesi suretiyle değerlendirilir.
 - 6) Bunlar dışında kalan para ve sermaye piyasası araçları Fon’un izahnamesinde yer alan esaslar çerçevesinde değerlendirilir.
 - 7) Vadeli opsiyon borsasında işlem gören varlıklar değerlendirme gününde borsada oluşan uzlaşma fiyatıyla değerlendirilir.

ING Emeklilik Anonim Şirketi
Büyüme Amaçlı Esnek Emeklilik Yatırım Fonu

31 Aralık 2012 tarihi itibarıyla
bilanço dipnotları (devamı)
(Birim – Aksi belirtilmediği sürece Türk Lirası (TL))

3- Menkul kıymetlerin toplam sigorta tutarı:

Menkul kıymetler, Takasbank IMKB Takas ve Saklama Bankası A.Ş.'de ("Takasbank") saklanmaktadır. Takasbank nezdinde saklamada bulunan menkul kıymetler Takasbank tarafından sigortalanmıştır.

4- Kurucu ve yöneticiye olan borçlar:

Fon iç tüzüğü uyarınca, Fon yönetimi ve temsili ile Fon'a tahsis edilen donanım ve personel ile muhasebe hizmetleri karşılığı olarak, her gün için net varlık değeri üzerinden yüz binde 7 oranında ücret tahakkuk ettirilmekte ve diğer giderler/borçlar altında fon ve portföy yönetim ücretleri olarak izlenmektedir. İlgili hizmetler karşılığı olarak iç tüzükteki oranlar dahilinde tahakkuk ettirilen fon ve portföy yönetim ücretleri Fon tarafından her ay için takip eden ayın ilk haftası içinde ING Emeklilik'e ödenmiştir.

5- Bilanço tarihinden sonra ortaya çıkan ve açıklamayı gerektiren hususlara ilişkin bilgiler :

Yoktur.

6- Diğer:

- a) ING Emeklilik Anonim Şirketi emeklilik yatırım fonlarının cari yıl için belirlenmiş olan denetim ücretlerini emeklilik yatırım fonlarına fon toplam değerleri oranlaması üzerinden dağıtmaktadır.
- b) 31 Aralık 2012 tarihi itibarıyla bilançoda yer alan 5,812 TL tutarındaki alacak vadeli işlem sözleşme gelirlerinden oluşmaktadır. (31 Aralık 2011 tarihi itibarıyla bilançoda yer alan 140,000 TL tutarındaki alacak menkul kıymet satışı sonucu oluşan Takasbank alacaklarından oluşmaktadır).
- c) 31 Aralık 2012 tarihi itibarıyla bilançoda yer alan 250,265 TL tutarındaki diğer varlıklar VOB nakit teminatlarından oluşmaktadır (31 Aralık 2011 tarihi itibarıyla bilançoda diğer varlıklar yer almamaktadır).
- d) 31 Aralık 2012 ve 2011 tarihleri itibarıyla bilançoda yer alan borçların detayı aşağıdaki gibidir :

	1 Ocak - 31 Aralık 2012	1 Ocak – 31 Aralık 2011
SPK kayda alma ücreti	4,724	2,310
Denetim ücretleri	1,661	986
Takas saklama komisyonları	425	253
Katılım belgesi küsürat karşılığı	4	2
	6,814	3,551

ING Emeklilik Anonim Şirketi
Büyüme Amaçlı Esnek Emeklilik Yatırım Fonu

31 Aralık 2012 tarihi itibarıyla
bilanço dipnotları (devamı)
(Birim – Aksi belirtilmediği sürece Türk Lirası (TL))

- e) Başbakanlık Mevzuatı Geliştirme ve Yayın Genel Müdürlüğü'nün 11 Haziran 2010 tarihli 27608 sayılı Resmi Gazete'de yayımlanan Emeklilik Yatırım Fonlarının Kuruluş ve Faaliyetlerine İlişkin Esaslar Hakkında Yönetmelik'te Değişiklik Yapılmasına Dair Yönetmelik'in 6. Maddesinde belirtildiği üzere Fon portföyünün en fazla %20'si bankalar nezdinde açtırılacak mevduat ve katılma hesaplarında değerlendirilebilmektedir. Sermaye Piyasası Kurulu'nun 16 Haziran 2010 tarihli B.02.1.SPK.0.15.569 no'lu yazısında iç tüzük ve izahnamelerini yönetmelikte yapılan değişikliklere göre güncellememiş olan emeklilik yatırım fonlarının bu değişiklikleri uygulamasında sakınca bulunmadığı belirtilmiş olup emeklilik yatırım fonlarının ilgili değişiklikleri yapılacak ilk tüzük ve izahname değişikliği kapsamına alması, başka bir nedenle iç tüzük değişikliğine gidilmemesi halinde ise yönetmelik değişikliği kapsamındaki iç tüzük ve izahname güncellemelerinin en geç 31 Aralık 2010 tarihine kadar tamamlanması gerektiği bildirilmiştir. ING Emeklilik Anonim Şirketi, Fonun iç tüzük ve izahname değişikliklerine ilişkin ilk başvurusunu 28 Aralık 2010 tarihinde yapmış olup; SPK'nın 21 Temmuz 2011 tarihli başvuru iptali kararı sonrasında iç tüzük ve izahnamelerde gerekli güncellemeleri yaparak 26 Kasım 2011 tarihinde tekrar SPK'nın onayına sunmuştur. 31 Aralık 2012 tarihi itibarıyla Fon'un vadeli mevduat yatırımları fon portföyünün %11.42'ini oluşturmaktadır. 3 Nisan 2012 tarihinde SPK'dan alınan onay doğrultusunda yeni iç tüzük ve izahnameler 5 Nisan 2012 tarihinde ticaret siciline tescil ettirilerek Türkiye Ticaret Sicil Gazetesinde yayınlanmıştır.

ING Emeklilik Anonim Şirketi
Büyüme Amaçlı Esnek Emeklilik Yatırım Fonu

31 Aralık 2012 tarihi itibarıyla
gelir tablosu dipnotları
(Birim – Aksi belirtilmediği sürece Türk Lirası (TL))

1- Tahsil edilemeyen anapara, faiz ve temettü tutarları

Bilanço tarihi itibarıyla Fon'un tahsil edilemeyen anapara, faiz ve temettü alacağı bulunmamaktadır.

2- Yönetici şirketten alınan avans ve kredi faiz oranları

Bilanço tarihi itibarıyla yönetici şirketten alınan avans ve kredi bulunmamaktadır.

3- Gelir ve gider hesaplarında bir önceki yıla göre %25'in üzerinde ortaya çıkan artış ve azalışların nedenleri

Fon gelirlerindeki artışın ana nedenleri cari dönemde gerçekleşen değer artışlarının geçmiş döneme kıyasla fazla olmasıdır. Bu artışın esas nedeni ise hisse senetlerini cari yıl içinde fon portföyünde geçmiş döneme kıyasla daha fazla yer tutması ve bunlardan elde edilen gelirlerdir. Hisse senetlerinin portföydeki yerinin büyümesine bağlı olarak faiz ve kar paylarında artış gerçekleşmiştir. Fon giderlerinde ise, geçen döneme kıyasla hisse senetlerinde kaydedilen gerçekleşen değer azalışlarındaki azalma gerçekleşmiştir. Diğer yandan, fon toplam değerinin, katılımcı sayısındaki artış ve katılımcılardan düzenli ödemeler elde edilmesi sayesinde büyüme göstermesiyle doğru orantılı olarak fon yönetim ücreti giderlerinde artış gözlenmiştir.

ING Emeklilik Anonim Şirketi
Büyüme Amaçlı Esnek Emeklilik Yatırım Fonu

31 Aralık 2012 tarihi itibarıyla
fon portföy değeri tablosu dipnotları
(Birim – Aksi belirtilmediği sürece Türk Lirası (TL))

1- İmtiyazlı hisse senetleri

Bilanço tarihi itibarıyla portföyde imtiyazlı hisse senedi mevcut değildir.

2- Alınan bedelsiz hisse senetleri

1 Ocak - 31 Aralık 2012 döneminde 69,953.91 adet bedelsiz hisse alınmıştır.

Hisse adı	Tarih	Adet
Ereğli Demir ve Çelik Fab. A.Ş.	30/04/2012	69,953.88
Enka İnşaat ve Sanayi A.Ş.	25/05/2012	0.03

1 Ocak - 31 Aralık 2011 döneminde 51,227.62 adet bedelsiz hisse alınmıştır.

Hisse adı	Tarih	Adet
Ereğli Demir ve Çelik Fab. A.Ş.	15/03/2011	0.23
Enka İnşaat ve Sanayi A.Ş.	02/06/2011	10,227.39
Türk Hava Yolları A.O.	11/07/2011	41,000

3- İhraç edilen menkul kıymetin toplam tutarının %10'unu aşan kısmı

Bilanço tarihi itibarıyla portföyde ihraç edilen menkul kıymet mevcut değildir.

4- Menkul kıymetler borsalarına kote edilmemiş menkul kıymetler

Bilanço tarihi itibarıyla portföyde menkul kıymetler borsalarına kote edilmemiş menkul kıymet mevcut değildir.

ING Emeklilik Anonim Şirketi
Büyüme Amaçlı Esnek Emeklilik Yatırım Fonu

31 Aralık 2012 tarihi itibarıyla
net varlık değeri tablosu dipnotları
(Birim – Aksi belirtilmediği sürece Türk Lirası (TL))

1- Şüpheli alacakların tutarı

Bilanço tarihi itibarıyla şüpheli alacak bulunmamaktadır.

2- Net varlık değerinin %5'inden fazla tutardaki diğer varlıkların ayrıntısı

Net varlık değerinin %5'inden fazla tutarda diğer varlık bulunmamaktadır.

3- Diğer hususlar

Bilanço tarihi itibarıyla açıklanması gereken diğer hususlar bulunmamaktadır.

**ING Emeklilik Anonim Őirketi
Büyüme Amaçlı Esnek Emeklilik
Yatırım Fonu**

**1 Ocak- 31 Aralık 2012 hesap dönemine ait
varlıkların saklanmasına ilişkin rapor**

ING Emeklilik Anonim Şirketi
Büyüme Amaçlı Esnek Emeklilik Yatırım Fonu
varlıkların saklanmasıyla ilişkin rapor


ING Emeklilik Anonim Şirketi Büyüme Amaçlı Esnek Emeklilik Yatırım Fonu'nun ("Fon") 1 Ocak – 31 Aralık 2012 hesap dönemine ait para ve sermaye piyasası alım satım işlemlerini ve buna ilişkin sözleşmelerini, fon varlıklarının 4632 sayılı Bireysel Emeklilik Tasarruf ve Yatırım Sistemi Kanunu ("4632 sayılı Kanun") ve Emeklilik Yatırım Fonlarının Kuruluş ve Faaliyetlerine İlişkin Esaslar Hakkında Yönetmelik ("Yönetmelik") hükümlerine uygun olarak saklanıp saklanmadığı açısından incelemiş bulunuyoruz. İncelememiz aşağıdaki hususların test edilmesini içermiştir.

- 1) Saklayıcı kuruluş olan IMKB Takas ve Saklama Bankası Anonim Şirketi ("Takasbank") nezdinde saklamada bulunan para ve sermaye piyasası araçlarının, ING Emeklilik Anonim Şirketi ("Emeklilik Şirketi") veya Fon Kurulu'nun önceden haberi olmaksızın Takasbank kayıtları ile mutabakatının yapılması,
- 2) Kaydı ortamda tutulan para ve sermaye piyasası araçlarının kayıtları tutan kuruluşlardan teyit edilmesi,
- 3) Ödünç menkul kıymet işlemleri konusunda taraflardan teyit alınması,
- 4) Fon hesabından yapılan ödeme ve virman işlemlerinin ilgili ödeme ve virman işlemlerine ilişkin belgelerle karşılaştırılarak kontrol edilmesi,
- 5) Fon portföyündeki menkul kıymetler üzerindeki hakların portföy yönetim şirketinin talimatı çerçevesinde kullanılıp kullanılmadığının tespiti,
- 6) Fon paylarının katılımcı bazında tutulup tutulmadığı ve katılımcılara fon hesaplarında yatırıma yönlendirilecek katkı payı tutarı ile bunlara karşılık gelen pay sayılarını fon bazında izleme imkanı sağlanıp sağlanmadığının kontrolü,
- 7) Fon hesaplarında yatırıma yönlendirilecek ve Emeklilik Şirketi tarafından bildirilen katılımcı katkı paylarının Fon'a aktarımında pay sayısının doğru hesaplanıp hesaplanmadığının kontrolü,
- 8) Emeklilik Şirketi ve portföy yönetim şirketi tarafından fon hesaplarından, bireysel emeklilik sistemi dışına Yönetmeliğin 18 inci maddesinde belirtilen durumlar dışında harcama yapılıp yapılmadığının kontrolü.

Görüşümüze göre ING Emeklilik Anonim Şirketi Büyüme Amaçlı Esnek Emeklilik Yatırım Fonu'nun 1 Ocak - 31 Aralık 2012 hesap döneminde varlıkları 4632 sayılı Kanun ve Yönetmelik hükümleri çerçevesinde saklanmaktadır.

Bu görüş tamamen Sermaye Piyasası Kurulu ve Fon Kurulu ile Emeklilik Şirketi'nin bilgisi ve kullanımı için hazırlanmış olup, başka bir maksatla kullanılması mümkün değildir.

Güney Bağımsız Denetim ve Serbest Muhasebeci Mali Müşavirlik Anonim Şirketi
A member firm of Ernst & Young Global Limited



Seda Hacıoğlu, SMMM
Sorumlu Ortak, Başdenetçi

4 Mart 2013
İstanbul, Türkiye

**ING Emeklilik Anonim Őirketi
Büyüme Amaçlı Esnek Emeklilik
Yatırım Fonu**

**1 Ocak - 31 Aralık 2012 hesap dönemine ait
iç kontrol sisteminin durumuna ilişkin rapor**

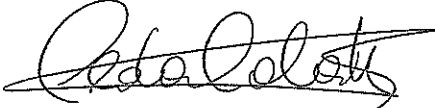
ING Emeklilik Anonim Şirketi
Büyüme Amaçlı Esnek Emeklilik Yatırım Fonu'nun
iç kontrol sisteminin durumuna ilişkin rapor

ING Emeklilik Anonim Şirketi Büyüme Amaçlı Esnek Emeklilik Yatırım Fonu'nun 1 Ocak - 31 Aralık 2012 hesap dönemine ait iç kontrol sistemini Emeklilik Yatırım Fonlarının Kuruluş ve Faaliyetlerine İlişkin Esaslar Hakkında Yönetmelik'in ("Yönetmelik") 14 üncü maddesinde belirtilen asgari esas ve usuller çerçevesinde incelemiş bulunuyoruz.

Görüşümüze göre ING Emeklilik Anonim Şirketi Büyüme Amaçlı Esnek Emeklilik Yatırım Fonu'nun iç kontrol sistemi, Yönetmelik'in 14 üncü maddesinde belirtilen asgari esas ve usulleri içermektedir.

Bu görüş tamamen Sermaye Piyasası Kurulu ve Fon Kurulu ile Emeklilik Şirketi'nin bilgisi ve kullanımı için hazırlanmış olup, başka bir maksatla kullanılması mümkün değildir.

Güney Bağımsız Denetim ve Serbest Muhasebeci Mali Müşavirlik Anonim Şirketi
A member firm of Ernst & Young Global Limited



Seda Hacıoğlu, SMMM
Sorumlu Ortak, Başdenetçi

4 Mart 2013
İstanbul, Türkiye

ING Emeklilik Anonim Őirketi
Büyüme Amaçlı Esnek Emeklilik
Yatırım Fonu

**1 Ocak - 31 Aralık 2012 hesap dönemine ait yatırım
performansı konusunda kamuya açıklanan bilgilere
ilişkin rapor**


ING Emeklilik Anonim Şirketi
Büyüme Amaçlı Esnek Emeklilik Yatırım Fonu'nun
yatırım performansı konusunda kamuya
açıklanan bilgilere ilişkin rapor

ING Emeklilik Anonim Şirketi Büyüme Amaçlı Esnek Emeklilik Yatırım Fonu'nun ("Fon") 1 Ocak - 31 Aralık 2012 hesap dönemine ait ekteki performans sunuş raporunu Sermaye Piyasası Kurulu'nun Seri: V No: 60 sayılı Bireysel ve Kurumsal Portföylerin Performans Sunumuna, Performansa Dayalı Ücretlendirme ve Sıralama Faaliyetlerine İlişkin Esaslar Hakkında Tebliğ'inde ("Tebliğ") yer alan performans sunuş standartlarına ilişkin düzenlemeleri çerçevesinde incelemiş bulunuyoruz.

İncelememiz sadece yukarıda belirtilen döneme ait performans sunuşunu kapsamaktadır. Bunun dışında kalan dönemler için inceleme yapılmamış ve görüş oluşturulmamıştır.

Görüşümüze göre 1 Ocak - 31 Aralık 2012 hesap dönemine ait performans sunuş raporu ING Emeklilik Anonim Şirketi Büyüme Amaçlı Esnek Emeklilik Yatırım Fonu'nun performansını Sermaye Piyasası Kurulu'nun ilgili Tebliğ'inde belirtilen performans sunuş standartlarına ilişkin düzenlemelerine uygun olarak doğru bir biçimde yansıtmaktadır.

Güney Bağımsız Denetim ve Serbest Muhasebeci Mali Müşavirlik Anonim Şirketi
A member firm of Ernst & Young Global Limited



Seda Hacıoğlu, SMMM
Sorumlu Ortak, Başdenetçi

4 Mart 2013
İstanbul, Türkiye

ING EMEKLİLİK A.Ş.
BÜYÜME AMAÇLI ESNEK EMEKLİLİK YATIRIM FONU'NA AİT
PERFORMANS SUNUŞ RAPORU

A. TANTICI BİLGİLER

PORTFÖYE BAKIŞ		YATIRIM VE YÖNETİME İLİŞKİN BİLGİLER	
Halka arz tarihi: 2 Haziran 2008			
31 Aralık 2012 tarihi itibarıyla		Fonun Yatırım Amacı	Portföy Yöneticileri
Fon Toplam Değeri	45,748,707 TL	ING Emeklilik A.Ş. Büyüme Amaçlı Esnek Emeklilik Yatırım Fonu ("Fon") portföyünün tamamını değişen piyasa koşullarına göre Emeklilik Yatırım Fonlarının Kuruluş ve Faliyetlerine İlişkin Esaslar Hakkında Yönetmeliğin beşinci maddesinde belirtilen varlık türlerinin tamamına veya bir kısmına yatıran ve hem sermaye kazancı hem de temettü ve faiz geliri elde etmeyi hedefler.	Meltem Öter
Birim Pay Değeri	0.019909 TL		Abdullah Akgün
Yatırımcı Sayısı	38,104		Vildan Özgül
Tedavül Oranı %	1.15		İbrahim Altan
Portföy Dağılımı		Yatırım Stratejisi	
- Hisse Senetleri	% 43.39	Fon, portföyünün tamamını değişen piyasa koşullarına göre Yönetmelik'in 5. maddesinde belirtilen varlık türlerinin tamamına veya bir kısmına yatıran, hem sermaye kazancı hem de temettü ve faiz geliri elde etmeyi hedefleyen fondur. Fon'un varlık dağılımı önceden belirlenmez. Esnek fon, yatırım tercihini belirlemek yerine birikimlerin yatırıma ne şekilde yönlendirilmesi konusunda kararı portföy yöneticisine bırakan ve piyasa koşullarına göre portföy yöneticisinin en uygun portföy dağılımını yapacağını düşünen katılımcılar için kurulmuş bir fondur. Herhangi bir yatırım kısıtlaması yoktur. Yönetici'nin fon yönetimi stratejisi ve uygulamalarına güvenen ve değişen piyasa koşullarına göre fon dağılım değişikliği yapmayı tercih etmeyen katılımcılar için piyasa koşullarına göre gerektiğinde risk düzeyini de artıran bir fon yönetimi politikası uygulanır	
- Devlet Tahvili/ Hazine Bonosu	% 36.26		
-Ters Repo	% 3.29		
-Borsa Para Piyasası	% 0.19		
-TL Mevduat	% 11.42		
-Özel Sektör Tahvili	% 5.45		
Hisse Senetlerinin Sektörel Dağılımı			Yatırım Riskleri

ING EMEKLİLİK A.Ş.
BÜYÜME AMAÇLI ESNEK EMEKLİLİK YATIRIM FONU'NA AİT
PERFORMANS SUNUŞ RAPORU

- Sigorta Şirketleri	%7.34	<p>Emeklilik yatırım fonunun işletilmesi sırasında karşılaşılabilecek muhtemel riskler; Finansal, Operasyonel, Politik ve Ekonomik Risklerdir. Finansal ve politik risklerin yönetimine ilişkin olarak, portföy yöneticisi fon portföyünü yönetirken riskin dağıtılması, likidite ve getiri unsurlarını göz önünde bulundurmakta, portföy yönetim stratejilerine ve yatırım sınırlamalarına uygun hareket ederek fon içtüzüğü, izahname, portföy yönetim sözleşmesi ve ilgili mevzuatta belirtilen esaslara uyulmaktadır. Fon yönetiminde yatırım yapılacak sermaye piyasası araçlarının seçiminde nakde dönüşümü kolay ve riski az olanların tercih edilmektedir. Fon'a ait yatırım kararları, konularında uzman üyelerin oluşturduğu bir komite tarafından verilmekte ve alınan kararlar tutanak haline getirilmektedir. Operasyonel risklerin yönetimine ilişkin olarak, Fon'un tüm muhasebe ve takas işlemleri Kurucu nezdindeki ayrı bir birim tarafından yerine getirilmektedir. Fon'un yönetiminde oluşabilecek hata, hile ve usulsüzlüklerin önlenmesi ve tespiti, muhasebe kayıtlarının doğru ve eksiksiz olması amacıyla Fon iç kontrol sistemine ilişkin tüm esas ve usuller ile iş akışları Şirket tarafından yazılı hale getirilmiştir.</p>
- Metal Ana Sanayi	%2.89	
- Kimya , Petrol ve Plastik	%8.84	
- Ulaştırma ve Depolama	%14.15	
- Bankalar	%32.06	
- Finansal Kiralama ve Faktöring	%6.84	
- Gayri Menkul Yatırım Ortaklığı	%3.84	
- İnşaat ve İnşaat Malzemeleri	%6.62	
- Teknoloji	%10.48	
- Toptan ve Perakende Ticaret	%6.94	

ING EMEKLİLİK A.Ş.
BÜYÜME AMAÇLI ESNEK EMEKLİLİK YATIRIM FONU'NA AİT
PERFORMANS SUNUŞ RAPORU

B. PERFORMANS BİLGİSİ

ING EMEKLİLİK A.Ş. BÜYÜME AMAÇLI ESNEK EMEKLİLİK YATIRIM FONU PERFORMANS BİLGİSİ								
YILLAR	Toplam Getiri (%)	Karşılaştırma Ölçütünün Getirisi (%)	Enflasyon Oranı**	Fon Portföyünün Getirisinin Zaman İçinde Standart Sapması (%)	Karşılaştırma Ölçütünün Standart Sapması (%)	Sunuma Dahil Dönem Sonu Portföy veya Portföy Grubunun Net Varlık Değeri	Sunuma Dahil Portföy veya Portföy Grubunun Yönetilen Portföyler İçindeki Oranı (%)	Yönetilen Tüm Portföyler Tutarı ****
1.yıl****	2.84	(4.81)	8.11	1.15	1.05	324,552 TL	0.03	883,093 bin TL
2.yıl	45.27	37.69	5.93	0.56	0.55	2,198,796 TL	0.20	1,106,505 bin TL
3.yıl	10.50	14.91	8.87	0.32	0.60	10,949,339 TL	0.79	1,393,592 bin TL
4.yıl	0.89	(5.62)	13.31	0.52	0.64	26,794,110 TL	1.69	1,584,382 bin TL
5.yıl*	22.38	22.94	2.45	0.30	0.33	45,748,707 TL	3.07	1,491,196 bin TL

* 2012 yılı 1 Ocak – 31 Aralık 2012 dönemine aittir.

** Birikimli ÜFE endeksi kullanılmıştır.

*** Portföy yöneticisi, ING Portföy Yönetimi A.Ş.'dir. Mevcut rakamlar ING Portföy Yönetimi A.Ş.'nin yönettiği toplam portföylerin 31 Aralık 2008, 31 Aralık 2009, 31 Aralık 2010, 31 Aralık 2011 ve 31 Aralık 2012 tarihleri itibariyle büyüklüğünü göstermektedir.

**** 1. Yıl verileri 2 Haziran - 31 Aralık 2008 dönemine aittir.

GEÇMİŞ GETİRİLER GELECEK DÖNEM PERFORMANSI İÇİN BİR GÖSTERGE SAYILMAZ.

ING EMEKLİLİK A.Ş.
BÜYÜME AMAÇLI ESNEK EMEKLİLİK YATIRIM FONU'NA AİT
PERFORMANS SUNUŞ RAPORU

C. DİPNOTLAR

1) 01/01/2012 – 15/04/2012 döneminde:

Fon'un Getirisi:	% 7.85
Hedeflenen Karşılaştırma Ölçütü Getirisi:	% 7.88
Gerçekleşen Karşılaştırma Ölçütünün Getirisi:	% 6.50
Nispi Getiri:	%(0.03)

Nispi Getiri'nin %1.35'i varlık seçiminden % (1.38)'i ise varlık grupları arasında gerçekleştirilen dağılımdan kaynaklanan getiridir.

16/04/2012 – 31/12/2012 döneminde:

Fon'un Getirisi:	% 13.48
Hedeflenen Karşılaştırma Ölçütü Getirisi:	% 13.96
Gerçekleşen Karşılaştırma Ölçütünün Getirisi:	% 14.10
Nispi Getiri:	%(0.48)

Nispi Getiri'nin %(0.62)'si varlık seçiminden %0.14'ü ise varlık grupları arasında gerçekleştirilen dağılımdan kaynaklanan getiridir.

Nispi Getiri hesabında aşağıdaki formül kullanılmıştır:

$(\text{Gerçekleşen Getiri} - \text{Gerçekleşen Karşılaştırma Ölçütünün Getirisi}) + (\text{Gerçekleşen Karşılaştırma Ölçütünün Getirisi} - \text{Hedeflenen Karşılaştırma Ölçütünün Getirisi})$

- 2) Fon portföy yönetimi hizmeti ING Portföy Yönetimi A.Ş. ("Şirket") tarafından verilmektedir. Şirket ING Bank A.Ş.'nin %100 iştirakidir. Şirket, onbeş adedi ING Bank A.Ş. ve sekiz adedi de ING Emeklilik A.Ş.'ye ait olmak üzere toplam yirmioç adet yatırım fonunun portföyünü yönetmektedir.
- 3) Fon portföyünün yatırım amacı, stratejisi ve yatırım riskleri "A. Tanıtıcı Bilgiler" bölümünde belirtilmiştir.
- 4) Fon 1 Ocak 2012- 15 Nisan 2012 döneminde net % 7.85, 16 Nisan 2012 – 31 Aralık 2012 döneminde ise net % 13.48 getiri sağlamıştır.
- 5) Yönetim ücretleri, vergi, saklama ücretleri ve diğer faaliyet giderlerinin günlük brüt varlık değerlere oranının ağırlıklı ortalaması aşağıdaki gibidir:

Fon İşletim Ücreti:	Yüzbinde 7.00
Aracılık Komisyonları:	Yüzbinde 0.44
Diğer Fon Giderleri:	Yüzbinde 0.17

- 6) 3 Nisan 2012 tarihinde SPK tarafından onaylanan yeni içtüzük ve izahname değişiklikleri doğrultusunda 16 Nisan 2012 tarihinden itibaren geçerli olmak üzere uygulanacak olan yeni karşılaştırma ölçütü ve yatırım yapılacak bant aralıkları aşağıdaki gibi olmuştur:

%19 KYD DİBS 365 + % 30 KYD DİBS 182 + %14 KYD O/N Brüt repo endeksi + %29 İMKB Ulusal 100 Hisse Senetleri Piyasası Endeksi + %1 KYD TÜFE endeksli DİBS + %1 KYD DİBS TUM + %1 KYD Değişken ÖST + %1 KYD Sabit ÖST + %1 KYD İMKB TUM + %1 Aylık brüt mevduat faizi + %1 KYD Eurobond (USD) + %1 KYD Eurobond (EUR) endeksidir.

ING EMEKLİLİK A.Ş.
BÜYÜME AMAÇLI ESNEK EMEKLİLİK YATIRIM FONU'NA AİT
PERFORMANS SUNUŞ RAPORU

Karşılaştırma ölçütü dikkate alınmakla birlikte, piyasa koşullarına göre, aşağıdaki bant aralıklarında pozisyon alınabilecektir:

Hisse senetleri	%15-%45
Devlet iç borçlanma senetleri	%35-%65
Ters Repo + Borsa para piyasası işlemleri	%0-%30
Borsa para piyasası işlemleri	%0-%20
Mevduat	%0-%20
Sabit özel sektör tahvilleri	%0-%30
Değişken özel sektör tahvilleri	%0-%30
Enflasyona endeksli tahviller	%0-%30
Eurobond (USD)	%0-%30

- 7) Emeklilik yatırım fonlarının portföy işletmesinden doğan kazançları kurumlar vergisi ve stopajdan muafır.
- 8) Portföy grubu içerisinde yer alan portföylerin asgari ve azami büyüklükleri:
Geçerli değildir.
- 9) Portföy sayısı:
Geçerli değildir.

ING EMEKLİLİK A.Ş.
BÜYÜME AMAÇLI ESNEK EMEKLİLİK YATIRIM FONU'NA AİT
PERFORMANS SUNUŞ RAPORU

D. İLAVE BİLGİLER VE AÇIKLAMALAR

- 1) Performans bilgisi tablosunda rapor dönemi portföy ve karşılaştırma ölçütü standart sapmasına (günlük verilerden hareketle hesaplanmıştır) yer verilmiştir.

Fonun geçmiş dönemlere ilişkin performans bilgileri:

- 1) Fon'un geçmiş dönemlere ilişkin performans bilgileri aşağıdaki gibidir:

2 Haziran – 31 Aralık 2008 döneminde:

Fon'un Getirisi:	% 2.84
Hedeflenen Karşılaştırma Ölçütü Getirisi:	% (4.81)
Gerçekleşen Karşılaştırma Ölçütünün Getirisi:	%(1.59)
Nispi Getiri:	% 7.65

Nispi Getiri'nin %4.43'ü varlık seçiminden, %3.22'si ise varlık grupları arasında gerçekleştirilen dağılımdan kaynaklanan getiridir.

2009 döneminde:

Fon'un Getirisi:	% 45.27
Hedeflenen Karşılaştırma Ölçütü Getirisi:	% 37.69
Gerçekleşen Karşılaştırma Ölçütünün Getirisi:	% 36.62
Nispi Getiri:	% 7.58

Nispi Getiri'nin %8.65'i varlık seçiminden, %(1.07)'si ise varlık grupları arasında gerçekleştirilen dağılımdan kaynaklanan getiridir.

01/01/2009 – 12/06/2009 döneminde¹:

Fon'un Getirisi:	%25.94
Hedeflenen Karşılaştırma Ölçütü Getirisi:	%14.12
Gerçekleşen Karşılaştırma Ölçütünün Getirisi:	%15.52
Nispi Getiri:	%11.82

Nispi Getiri'nin %10.42'si varlık seçiminden, %1.40'ı ise varlık grupları arasında gerçekleştirilen dağılımdan kaynaklanan getiridir.

13/06/2009 – 31/12/2009 döneminde²:

Fon'un Getirisi:	%15.35
Hedeflenen Karşılaştırma Ölçütü Getirisi:	%20.65
Gerçekleşen Karşılaştırma Ölçütünün Getirisi:	%18.27
Nispi Getiri:	%(5.30)

¹Fon karşılaştırma ölçütü %40 İMKB Ulusal 100 hisse senetleri endeksi + %25 KYD DİBS 182 günlük endeks + %25 KYD DİBS 365 günlük endeks + %9 KYD O/N brüt repo endeksi + %1 Mevduat brüt endeksi

² Fon'un karşılaştırma ölçütü 12/06/2009 tarihinde değişmiştir. Yeni karşılaştırma ölçütü %30 İMKB Ulusal 100 hisse senetleri endeksi + %35 KYD DİBS 182 günlük endeks + %25 KYD DİBS 365 günlük endeks + %9 KYD O/N brüt repo endeksi + %1 Mevduat brüt endeksi değerlerinden oluşmaktadır.

ING EMEKLİLİK A.Ş.
BÜYÜME AMAÇLI ESNEK EMEKLİLİK YATIRIM FONU'NA AİT
PERFORMANS SUNUŞ RAPORU

Nispi Getiri'nin %(2.92)'si varlık seçiminden, %(2.38)' i ise varlık grupları arasında gerçekleştirilen dağılımdan kaynaklanan getiridir.

2010 döneminde:

Fon'un Getirisi:	% 10.50
Hedeflenen Karşılaştırma Ölçütü Getirisi:	% 14.91
Gerçekleşen Karşılaştırma Ölçütünün Getirisi	% 12.01
Nispi Getiri:	% (4.41)

Nispi Getiri'nin %(1.51)'i varlık seçiminden, %(2.90)'ı ise varlık grupları arasında gerçekleştirilen dağılımdan kaynaklanan getiridir.

2011 döneminde:

Fon'un Getirisi:	% 0.89
Hedeflenen Karşılaştırma Ölçütü Getirisi:	% (5.62)
Gerçekleşen Karşılaştırma Ölçütünün Getirisi	% (2.19)
Nispi Getiri:	% 6.51

Nispi Getiri'nin %3.08'i varlık seçiminden, %3.43'ü ise varlık grupları arasında gerçekleştirilen dağılımdan kaynaklanan getiridir.

- 2) Performans bilgisi tablosunda rapor dönemi portföy ve karşılaştırma ölçütü standart sapmasına (günlük verilerden hareketle hesaplanmıştır) yer verilmiştir.