

**ING Emeklilik Anonim Őirketi
Büyüme Amaçlı Hisse Senedi
Emeklilik Yatırım Fonu**

**31 Aralık 2012 tarihi itibariyle finansal tablolar ve
bağımsız denetim raporu**

ING Emeklilik Anonim Şirketi Büyüme Amaçlı Hisse Senedi Emeklilik Yatırım Fonu Kurulu'na:

ING Emeklilik Anonim Şirketi Büyüme Amaçlı Hisse Senedi Emeklilik Yatırım Fonu'nun ("Fon") 31 Aralık 2012 tarihi itibarıyla hazırlanan ve ekte yer alan bilançosu, aynı tarihte sona eren hesap dönemine ait gelir tablosunu, net varlık değeri ve fon portföy değeri tablolarını, önemli muhasebe politikalarının özetini ve dipnotlarını denetlemiş bulunuyoruz.

Finansal tablolarla ilgili olarak kurucu'nun sorumluluğu

Kurucu, finansal tabloların Sermaye Piyasası Kurulu'nca yayımlanan emeklilik yatırım fonları hakkındaki muhasebe ve değerlendirme düzenlemelerine göre hazırlanması ve dürüst bir şekilde sunumundan sorumludur. Bu sorumluluk, finansal tabloların hata ve/veya hile ve usulsüzlükten kaynaklanan önemli yanlışlıklar içermeyecek biçimde hazırlanarak, gerçeği dürüst bir şekilde yansıtmayı sağlamak amacıyla gerekli iç kontrol sisteminin tasarlanmasını, uygulanmasını ve devam ettirilmesini, koşulların gerektirdiği muhasebe tahminlerinin yapılmasını ve uygun muhasebe politikalarının seçilmesini içermektedir.

Bağımsız denetim kuruluşu'nun sorumluluğu

Sorumluluğumuz, yaptığımız bağımsız denetime dayanarak yukarıda birinci paragrafta belirtilen finansal tablolar hakkında görüş bildirmektir. Bağımsız denetimimiz, Sermaye Piyasası Kurulu'nca yayımlanan bağımsız denetim standartlarına uygun olarak gerçekleştirilmiştir. Bu standartlar, etik ilkelere uyulmasını ve bağımsız denetimin, finansal tabloların gerçeği doğru ve dürüst bir biçimde yansıtmayı yansıtmadığı konusunda makul bir güvenceyi sağlamak üzere planlanarak yürütülmesini gerektirmektedir.

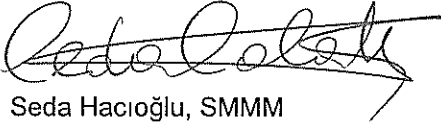
Bağımsız denetimimiz, finansal tablolardaki tutarlar ve dipnotlar ile ilgili bağımsız denetim kanıtı toplamak amacıyla, bağımsız denetim tekniklerinin kullanılmasını içermektedir. Bağımsız denetim tekniklerinin seçimi, finansal tabloların hata ve/veya hile ve usulsüzlükten kaynaklanıp kaynaklanmadığı hususu da dahil olmak üzere önemli bir yanlışlık içerip içermediğine dair risk değerlendirmesini de kapsayacak şekilde, mesleki kanaatimize göre yapılmıştır. Bu risk değerlendirmesinde, fonun iç kontrol sistemi göz önünde bulundurulmuştur. Ancak, amacımız iç kontrol sisteminin etkinliği hakkında görüş vermek değil, bağımsız denetim tekniklerini koşullara uygun olarak tasarlamak amacıyla, fon yetkilileri tarafından hazırlanan finansal tablolar ile iç kontrol sistemi arasındaki ilişkiyi ortaya koymaktır. Bağımsız denetimimiz, ayrıca fon yetkilileri tarafından benimsenen muhasebe politikaları ile yapılan önemli muhasebe tahminlerinin ve finansal tabloların bir bütün olarak sunumunun uygunluğunun değerlendirilmesini de içermektedir.

Bağımsız denetim sırasında temin ettiğimiz bağımsız denetim kanıtlarının, görüşümüzün oluşturulmasına yeterli ve uygun bir dayanak oluşturduğuna inanıyoruz.

Görüş

Görüşümüze göre, fon portföyünün değerlendirilmesi, net varlık değeri ve birim pay değerinin hesaplanması işlemleri, Sermaye Piyasası Kurulu'nun emeklilik yatırım fonlarına ilişkin düzenlemeleri ve ING Emeklilik Anonim Şirketi Büyüme Amaçlı Hisse Senedi Emeklilik Yatırım Fonu'nun iç tüzük hükümlerine uygunluk arz etmekte; ilişikteki finansal tablolar, Fon'un 31 Aralık 2012 tarihi itibarıyla finansal durumunu ve aynı tarihte sona eren yıla ait finansal performansını, Sermaye Piyasası Kurulu'nca yayımlanan emeklilik yatırım fonları hakkındaki muhasebe ve değerlendirme düzenlemeleri çerçevesinde (bakınız bilanço 2 no'lu dipnot) doğru ve dürüst bir biçimde yansıtmaktadır.

Güney Bağımsız Denetim ve Serbest Muhasebeci Mali Müşavirlik Anonim Şirketi
A member firm of Ernst & Young Global Limited



Seda Hacıoğlu, SMMM
Sorumlu Ortak, Başdenetçi

4 Mart 2013
İstanbul, Türkiye

ING Emeklilik Anonim Şirketi
Büyüme Amaçlı Hisse Senedi Emeklilik Yatırım Fonu

31 Aralık 2012 tarihi itibarıyla
bilanço
(Birim - Türk Lirası)

	31 Aralık 2012	31 Aralık 2011
Varlıklar		
Hazır değerler		
Bankalar - vadesiz mevduat	2,397	2,498
Menkul kıymetler		
Hisse senetleri	55,527,272	40,977,079
Kamu kesimi borçlanma senetleri	1,984,273	496,718
Diğer menkul kıymetler	4,451,615	2,739,632
Alacaklar	-	262,950
Varlıklar toplamı	61,965,557	44,478,877
Borçlar		
Menkul kıymet alım borçları	(162,049)	(647,081)
Fon ve portföy yönetim ücreti	(140,299)	(139,112)
Diğer borçlar	(3,360)	(4,287)
Borçlar toplamı	(305,708)	(790,480)
Net varlıklar toplamı	61,659,849	43,688,397
Fon toplam değeri		
Katılma belgeleri	32,104,004	35,766,648
Menkul kıymet değer artış / (azalış)	5,273,354	(6,263,349)
Fon gelir - (gider) farkı	24,282,491	14,185,098
Cari dönem fon gelir / (gider) farkı	10,097,393	(2,152,911)
Geçmiş yıllar fon gelir / (gider) farkı	14,185,098	16,338,009
Fon toplam değeri	61,659,849	43,688,397

Ekte sunulan dipnotlar bu finansal tabloların tamamlayıcı parçalarıdır.

ING Emeklilik Anonim Şirketi
Büyüme Amaçlı Hisse Senedi Emeklilik Yatırım Fonu

31 Aralık 2012 tarihinde sona eren
hesap dönemine ait gelir tablosu
(Birim - Türk Lirası)

	31 Aralık 2012	31 Aralık 2011
Fon gelirleri		
Menkul kıymetler portföyünden alınan faiz ve kar payları		
Özel kesim menkul kıymetleri faiz ve kar payları	1,237,437	734,068
Hisse senetleri	1,237,437	734,068
Kamu kesimi menkul kıymetleri faiz ve kar payları	59,565	-
Menkul kıymet satış karları		
Özel kesim menkul kıymet satış karları	2,541,188	2,902,370
Hisse senetleri satış karları	2,541,188	2,902,370
Kamu kesimi menkul kıymetleri satış karları	32	-
Gerçekleşen değer artışları	11,563,159	5,115,748
Diğer gelirler	161	-
Fon gelirleri toplamı	15,401,542	8,752,186
Fon giderleri		
Menkul kıymet satış zararları		
Özel kesim menkul kıymetleri satış zararları	(395,475)	(529,969)
Hisse senetleri	(395,475)	(529,969)
Gerçekleşen değer azalışları	(3,066,583)	(8,395,589)
Diğer giderler		
Fon ve portföy yönetim ücretleri	(1,693,001)	(1,644,836)
Denetim ücreti	(8,833)	(10,241)
Aracılık komisyon giderleri	(111,240)	(290,533)
Bankalararası para piyasası komisyonu	(20,263)	(10,947)
Saklama giderleri	(5,700)	(5,750)
Diğer	(3,054)	(17,232)
Fon giderleri toplamı	(5,304,149)	(10,905,097)
Fon gelir - (gider) farkı	10,097,393	(2,152,911)

Ekte sunulan dipnotlar bu finansal tabloların tamamlayıcı parçalarıdır.

ING Emeklilik Anonim Şirketi
Büyüme Amaçlı Hisse Senedi Emeklilik Yatırım Fonu

31 Aralık 2012 tarihi itibarıyla
fon portföy değeri tablosu (devamı)
(Birim -- Türk Lirası (TL))

Hisse senetleri	31 Aralık 2012		31 Aralık 2012		31 Aralık 2012		31 Aralık 2011			
	Orjinal değeri	31.12.2012 kur	Nominal değeri	Rayıç değeri	%	Orjinal değeri	31.12.2011 kur	Nominal değeri	Rayıç değeri	%
Adese Alışveriş Merkezleri Ticaret A.Ş.			20,354,525	55,527,272	89.62	15,652,491		15,652,491	40,977,079	92.68
Albank T.A.Ş.	467,094		467,094	2,349,483	3.79	-		-	2,144,201	4.85
Alarco Holding A.Ş.	0	4	0	4	0.00	355,000		355,000	1,439,253	3.26
Ak Enerji A.Ş.	2	5	2	5	0.00	475,001		475,001	183,000	0.40
Akden Gayrimenkul Yatırım Ortaklığı A.Ş.	400,000		400,000	660,000	1.08	100,000		100,000	-	-
Aksa Akirlik Kimya Sanayi A.Ş.	924,000		924,000	1,526,250	2.46	370,648		370,648	1,641,971	3.71
Anadolü Anonim Türk Sigorta Şirketi	895,000		895,000	4,600,300	7.42	2,500,000		2,500,000	1,975,000	4.47
Atçelik A.Ş.	2,813,000		2,813,000	3,234,550	5.22	180,000		180,000	1,112,400	2.52
Asya Yatırım Bankası A.Ş.	1,335,000		1,335,000	2,950,350	4.76	700,000		700,000	1,120,000	2.53
Aygaz A.Ş.	0	2	0	2	0.00	0		0	2	0.00
Bizim Toplan	50,000		50,000	1,398,500	2.23	60,000		60,000	1,131,600	2.56
Dünya Şirketler Grubu Holding A.Ş.	1	0	1	0	0.00	350,000		350,000	633,500	1.43
Eczacıbaşı İlaç Sanayi T.A.Ş.	500,000		500,000	995,000	1.61	0		0	2	0.00
Etişek Konut Gayrimenkul Yatırım Ortaklığı A.Ş.	0	2	0	2	0.00	0		0	2	0.00
Etişek İnşaat ve Sanayi A.Ş.	560,001		560,001	2,962,404	4.78	400,000		400,000	784,000	1.77
Etişek Demir ve Çelik Fabrikaları T.A.Ş.	1	2	1	2	0.00	275,001		275,001	915,753	2.07
Hürriyet Gazetecilik ve Malbaacılık A.Ş.	175,000		175,000	1,624,000	2.62	685,000		685,000	385,000	0.87
T.Garanti Bankası A.Ş.	246,000		246,000	4,322,220	6.98	342,500		342,500	4,142,200	9.37
T.İş Bankası A.Ş.	472,500		472,500	2,920,053	4.71	710,001		710,001	3,404,450	7.70
T.İş Bankası O.T.O.A.Ş.	2,930,000		2,930,000	2,988,600	4.82	317,424		317,424	320,598	0.73
İş Finansal Kiralama A.Ş.	1	1	1	1	0.00	-		-	-	-
İş Gayrimenkul Yatırım Ortaklığı A.Ş.	711,932		711,932	1,174,668	1.90	2,850,000		2,850,000	2,137,500	4.83
İş Yatırım Menkul Değerleri A.Ş.	1,098,500		1,098,500	1,382,395	2.23	150,000		150,000	1,63,500	0.37
Karabük Demir Çelik Sanayi ve Tic. A.Ş.	1,400,000		1,400,000	1,680,000	2.71	325,000		325,000	1,855,750	4.20
Karsen Otomotiv A.Ş.	45,000		45,000	987,050	1.56	70,000		70,000	886,900	2.01
Koç Holding A.Ş.	0	0	0	0	0.00	550,000		550,000	1,100,000	2.49
Petrolos Ticaret A.Ş.	0	0	0	0	0.00	0		0	0	0.00
Pekim Perokimya Holding A.Ş.	2,690,489		2,690,489	1,910,247	3.08	690,000		690,000	3,774,300	8.54
Reyaz Gayrimenkul Yatırım Ortaklığı A.Ş.	1	2	1	2	0.00	1		1	1	0.00
R.O. Sabancı Holding A.Ş.	1	2	1	2	0.00	1		1	2	0.00
Şekerbank T. A. Ş.	600,000		600,000	1,392,000	2.25	10,000		10,000	80,500	0.18
T.Şişe Ve Cam Fabrikaları A.Ş.	-		-	-	-	85,729		85,729	344,631	0.78
Tai Konserve Sanayi A.Ş.	-		-	-	-	-		-	0	0.00
Tav Havacılık Holding A.Ş.	-		-	-	-	-		-	5	0.00
Tonulur O.T.O.A.Ş.	525,000		525,000	6,048,000	9.76	1		1	1	0.00
Turçelil İnşaat A.Ş.	1	7	1	7	0.00	0		0	0	0.00
Turçelil Holding A.Ş.	0	1	0	1	0.00	0		0	1	0.00
Türk Hava Yolları Anonim Ortaklığı	0	1	0	1	0.00	863,681		863,681	1,571,899	3.56
Türkiye Cam Sanayi A.Ş.	525,000		525,000	3,627,750	5.85	130,000		130,000	912,600	2.06
T.Şinayı Kalkınma Bankası A.Ş.	650,001		650,001	2,986,504	4.84	17,560		17,560	697,200	1.58
Türk Telekomünikasyon A.Ş.	350,000		350,000	1,816,500	2.93	1,515,001		1,515,001	3,696,602	8.36
Türkiye Türk Hava Yolları A.Ş.	2,000,000		2,000,000	1,984,273	3.20	500,000		500,000	496,718	1.12
Türkiye Vakıflar Bankası T.A.O.	2,000,000		2,000,000	1,984,273	3.20	500,000		500,000	496,718	1.12
Yapı ve Kredi Bankası A.Ş.	4,710,884		4,710,884	4,451,615	7.18	2,740,447		2,740,447	2,739,632	6.20
Kamu kesimi borçlanma senetleri	4,259,750		4,259,750	4,000,548	6.46	2,001,808		2,001,808	2,001,206	4.53
Devlet Tahvil	451,134		451,134	451,067	0.72	738,639		738,639	738,426	1.67
Diğer menkul kıymetler										
Ters repo -- DT										
Borsa para piyasası										
Fon portföy değeri			61,563,160	100.00	100.00	44,213,429		44,213,429	100.00	100.00

Ekte sunulan dipnotlar bu finansal tabloların tamamlayıcı parçalarıdır.

ING Emeklilik Anonim Şirketi
Büyüme Amaçlı Hisse Senedi Emeklilik Yatırım Fonu

31 Aralık 2012 tarihi itibarıyla
net varlık değeri tablosu
(Birim - Türk Lirası)

	31 Aralık 2012		31 Aralık 2011	
	Tutar	Oran (%)	Tutar	Oran (%)
Fon portföy değeri	61,963,160	100.49	44,213,429	101.20
Hazır değerler - Bankalar	2,397	0.01	2,498	0.01
Alacaklar	-	-	262,950	0.60
Borçlar	(305,708)	(0.50)	(790,480)	(1.81)
Fon toplam değeri	61,659,849	100.00	43,688,397	100.00

Ekte sunulan dipnotlar bu finansal tabloların tamamlayıcı parçalarıdır.

ING Emeklilik Anonim Şirketi
Büyüme Amaçlı Hisse Senedi Emeklilik Yatırım Fonu

31 Aralık 2012 tarihi itibarıyla
bilanço dipnotları
(Birim – Aksi belirtilmediği sürece Türk Lirası (TL))

1- Fon ve katılma belgeleri hakkında genel bilgi :

Oyak Emeklilik A.Ş. 4 Aralık 2008 tarihinde ING Grup tarafından satın alınmıştır. Satış işleminin ardından 26 Aralık 2008 tarihinde Sermaye Piyasası Kurulu'na Oyak Emeklilik A.Ş.'nin kurucusu olduğu fonların iç tüzük, izahname ve tanıtım formlarında kurucu unvanın ING Emeklilik A.Ş. olarak değiştirilmesi hususunda başvuruda bulunulmuştur. Sermaye Piyasası Kurulu'nun kurucu unvan değişikliğini 22 Ocak 2009 tarihinde onaylamasının ardından 2 Şubat 2009 tarihinden itibaren Oyak Emeklilik A.Ş. Büyüme Amaçlı Hisse Senedi Emeklilik Yatırım Fonu, ING Emeklilik A.Ş. Büyüme Amaçlı Hisse Senedi Emeklilik Yatırım Fonu unvanı ve IEH fon kodu ile İMKB'de işlem görmeye başlamıştır.

Fon, ING Emeklilik Anonim Şirketi'nden (ING Emeklilik - Kurucu) 13 Ağustos 2003 tarihinde Fon portföyünü oluşturmak üzere toplam 50,000 TL avans olarak faaliyetlerine başlamıştır. Fon, Sermaye Piyasası Kurulu'ndan (SPK) almış olduğu izin uyarınca 27 Ekim 2003 tarihinde katılma paylarını birim pay değeri 0.012316 TL'den halka arz etmiştir. Fon, iç tüzüğünde belirtildiği üzere süresizdir.

ING Emeklilik ile ING Portföy Yönetimi Anonim Şirketi (ING Portföy) arasında yapılmış olan Portföy Yönetim Sözleşmesi kapsamında Fon'un yönetimi ING Portföy tarafından yapılmaktadır.

Yıl içinde Fon'un kamu kesimi ve özel kesim tahvil ve bono alım satımları ING Bank A.Ş. ve hisse senedi alım satımları Oyak Yatırım A.Ş. aracılığı ile yapılmaktadır.

Fon, kurucu sıfatıyla ING Emeklilik A.Ş.'ye ödemek üzere 01 Ocak – 04 Nisan 2012 tarihleri arasında net varlık değerinin yüz binde 10'u (0.01%) oranında, 05 Nisan 2012 – 31 Aralık 2012 döneminde ise net varlık değerinin yüz binde 8.1'i (0.0081%) oranında "Fon İşletim Gideri Kesintisi" tahakkuk ettirmiştir.

Kurucu'ya ödenen Fon Yönetim Ücreti içerisinde ING Portföy'e aylık olarak net varlık değerine göre %12.5 ile %25 arasında değişen tutarda "Portföy Yönetim Ücreti" ödenmektedir.

Fon'un katılma belge sayısı 31 Aralık 2012 ve 2011 tarihleri itibarıyla 2,000,000,000 adet olup dolaşımda olan pay sayısı sırasıyla 898,946,549 ve 954,676,399 adettir. Fon'da, Kurucu'nun tahsis etmiş olduğu sermaye avansına ilişkin herhangi bir katılma belgesi kalmamıştır. Buna göre aynı tarihler itibarıyla Fon'un birim pay değeri sırasıyla 0.068591 TL ve 0.045763 TL'dir. Ayrıca Fon toplam değeri 31 Aralık 2012 tarihi itibarıyla 61,659,849 TL ve 31 Aralık 2011 tarihi itibarıyla ise 43,688,397 TL'dir.

1 Ocak – 31 Aralık 2012 ve 2011 yılı aynı döneme ilişkin fon katılma belgelerinin hareketleri aşağıdaki tabloda özetlenmiştir.

	1 Ocak - 31 Aralık 2012		1 Ocak - 31 Aralık 2011	
	Adet	TL	Adet	TL
Açılış	954,676,399	35,766,648	652,469,466	19,095,261
Satışlar	532,743,373	30,451,915	686,727,004	36,873,571
Geri alımlar	(588,473,223)	(34,114,559)	(384,520,071)	(20,202,184)
	898,946,549	32,104,004	954,676,399	35,766,648

ING Emeklilik Anonim Şirketi
Büyüme Amaçlı Hisse Senedi Emeklilik Yatırım Fonu

31 Aralık 2012 tarihi itibarıyla
bilanço dipnotları (devamı)
(Birim – Aksi belirtilmediği sürece Türk Lirası (TL))

2- Uygulanan belli başlı muhasebe prensiplerinin özeti :

a) Genel:

SPK 28 Şubat 2002 tarihli Resmi Gazete’de yayımlanan, Emeklilik Yatırım Fonlarının Kuruluş ve Faaliyetlerine İlişkin Esaslar Hakkında Yönetmelik ile emeklilik yatırım fonları kuruluş ve faaliyetlerine ilişkin esasları düzenlemiştir. Fon’un finansal tabloları bu ilkelere göre hazırlanmaktadır.

Fon, finansal tablolarını Sermaye Piyasası Kurulu tarafından yayımlanan emeklilik yatırım fonlarına ilişkin genel kabul görmüş muhasebe ilkelerine uygun olarak hazırlanmaktadır.

b) Gerçekleşen değer artışları/(azalışları):

Fon menkul kıymetlerinin her gün itibarıyla fon iç tüzüğü hükümlerine göre değerlendirilmesi sonucunda ortaya çıkan değerlendirme farkları, bilançodaki fon toplam değerinin içinde yer alan katılma belgeleri değer artış/(azalış) hesabında muhasebeleştirilmektedir. Bu suretle, değerlendirme farkları, ancak ilgili menkul kıymetin elden çıkartılarak gerçekleşmesi halinde gelir veya gider hesaplarına yansıtılmaktadır.

c) Vergi karşılıkları:

Türk Ticaret Kanunu’na göre tüzel kişiliği olmayan Fon’un vergi kişiliği vardır. Ancak, emeklilik yatırım fonlarının kazançları Kurumlar Vergisi’nden istisna tutulmuştur. Fon’un Kurumlar Vergisi’nden istisna edilen kazançları Gelir Vergisi Kanunu’na göre de tevkifata tabi tutulmamaktadır.

d) Uygulanan değerlendirme kuralları aşağıdaki gibidir:

Fon portföyündeki varlıkların değerlemesi aşağıdaki esaslara göre tespit edilir:

- i) Portföye alınan varlıklar alım fiyatlarıyla kayda geçirilir. Yabancı para cinsinden varlıkların alım fiyatları satın alma günündeki yabancı para cinsinden değerinin Türkiye Cumhuriyet Merkez Bankası’nca (TCMB) bilanço tarihinde ilan edilen ve bir sonraki iş gününde geçerli olacak döviz satış kuru ile çarpılması suretiyle bulunur.
- ii) Alış tarihinden başlamak üzere portföydeki varlıklardan;
 - 1) Borsada işlem gören kamu borçlanma araçlarına ilişkin değerlendirilmiş fiyat, değerlendirme gününde borsada oluşan ağırlıklı ortalama fiyata ilk iş gününe kadar tahakkuk eden faizin eklenmesiyle bulunur.
 - 2) Borsada işlem gören hisse senetlerine ilişkin değerlendirme fiyatı olarak, değerlendirme gününde borsada ikinci seans kapanışı itibarıyla oluşan ağırlıklı ortalama fiyat kullanılır.
 - 3) Değerleme gününde borsada alım-satım konu olmayan hisse senetleri, son işlem tarihinde borsada oluşan ağırlıklı ortalama piyasa fiyatıyla, kamu borçlanma araçları, son işlem tarihinde borsada oluşan baz fiyatına ilk iş gününe kadar tahakkuk eden faizin eklenmesiyle bulunur.
 - 4) Kamu dış borçlanma senetleri’nin (Eurobond) değerlemesinde, İMKB’de yer alan son işlem takas fiyatı baz fiyat olarak kullanılır. Baz fiyata, son kupon ödeme tarihinden, değerlendirme gününü takip eden ilk iş gününe kadar tahakkuk eden faiz eklenir.
 - 5) Portföydeki vadeli mevduat, bileşik faiz oranı kullanılarak tahakkuk eden faizin anaparaya eklenmesi suretiyle değerlendirilir.
 - 6) Bunlar dışında kalan para ve sermaye piyasası araçları Fon’un izahnamesinde yer alan esaslar çerçevesinde değerlendirilir.

ING Emeklilik Anonim Şirketi
Büyüme Amaçlı Hisse Senedi Emeklilik Yatırım Fonu

31 Aralık 2012 tarihi itibarıyla
bilanço dipnotları (devamı)
(Birim – Aksi belirtilmediği sürece Türk Lirası (TL))

3- Menkul kıymetlerin toplam sigorta tutarı:

Menkul kıymetler, Takasbank IMKB Takas ve Saklama Bankası A.Ş.'de ("Takasbank") saklanmaktadır. Takasbank nezdinde saklamada bulunan menkul kıymetler Takasbank tarafından sigortalanmıştır.

4- Kurucu ve yöneticiye olan borçlar:

Fon iç tüzüğü uyarınca, Fon yönetimi ve temsili ile Fon'a tahsis edilen donanım ve personel ile muhasebe hizmetleri karşılığı olarak, her gün için net varlık değeri üzerinden yüz binde 10 oranında ücret tahakkuk ettirilmekte ve diğer giderler/borçlar altında fon ve portföy yönetim ücretleri olarak izlenmektedir. İlgili hizmetler karşılığı olarak iç tüzükteki oranlar dahilinde tahakkuk ettirilen fon ve portföy yönetim ücretleri Fon tarafından her ay için takip eden ayın ilk haftası içinde ING Emeklilik'e ödenmiştir.

5- Bilanço tarihinden sonra ortaya çıkan ve açıklamayı gerektiren hususlara ilişkin bilgiler:

Yoktur.

6- Diğer:

a) ING Emeklilik Anonim Şirketi emeklilik yatırım fonlarının cari yıl için belirlenmiş olan denetim ücretlerini emeklilik yatırım fonlarına fon toplam değerleri oranlaması üzerinden dağıtmaktadır.

b) 31 Aralık 2012 ve 2011 tarihleri itibarıyla bilançoda yer alan borçların detayı aşağıdaki gibidir:

	1 Ocak - 31 Aralık 2012	1 Ocak – 31 Aralık 2011
Denetim ücretleri	2,705	3,151
Takas saklama komisyonları	577	447
Katılma belgesi küsurat karşılığı	78	72
SPK kayda alma ücreti	-	617
	3,360	4,287

c) Başbakanlık Mevzuatı Geliştirme ve Yayın Genel Müdürlüğü'nün 11 Haziran 2010 tarihli 27608 sayılı Resmi Gazete'de yayımlanan Emeklilik Yatırım Fonlarının Kuruluş ve Faaliyetlerine İlişkin Esaslar Hakkında Yönetmelik'te Değişiklik Yapılmasına Dair Yönetmelik'in 6. Maddesinde belirtildiği üzere Fon portföyünün en fazla %20'si bankalar nezdinde açtırılacak mevduat ve katılma hesaplarında değerlendirilebilmektedir. Sermaye Piyasası Kurulu'nun 16 Haziran 2010 tarihli B.02.1.SPK.0.15.569 no'lu yazısında iç tüzük ve izahnamelerini yönetmelikte yapılan değişikliklere göre güncellememiş olan emeklilik yatırım fonlarının bu değişiklikleri uygulamasında sakınca bulunmadığı belirtilmiş olup emeklilik yatırım fonlarının ilgili değişiklikleri yapılacak ilk tüzük ve izahname değişikliği kapsamına alması, başka bir nedenle iç tüzük değişikliğine gidilmemesi halinde ise yönetmelik değişikliği kapsamındaki iç tüzük ve izahname güncellemelerinin en geç 31 Aralık 2010 tarihine kadar tamamlanması gerektiği bildirilmiştir. ING Emeklilik Anonim Şirketi, Fonun iç tüzük ve izahname değişikliklerine ilişkin ilk başvurusunu 28 Aralık 2010 tarihinde yapmış olup; SPK'nın 21 Temmuz 2011 tarihli başvuru iptali kararı sonrasında iç tüzük ve izahnamelerde gerekli güncellemeleri yaparak 26 Kasım 2011 tarihinde tekrar SPK'nın onayına sunmuştur. 31 Aralık 2012 tarihi itibarıyla Fon'un vadeli mevduat yatırımı bulunmamaktadır. 3 Nisan 2012 tarihinde SPK'dan alınan onay doğrultusunda yeni iç tüzük ve izahnameler 5 Nisan 2012 tarihinde ticaret siciline tescil ettirilerek Türkiye Ticaret Sicil Gazetesinde yayınlanmıştır.

ING Emeklilik Anonim Şirketi
Büyüme Amaçlı Hisse Senedi Emeklilik Yatırım Fonu

31 Aralık 2012 tarihi itibarıyla
gelir tablosu dipnotları
(Birim – Aksi belirtilmediği sürece Türk Lirası (TL))

1- Tahsil edilemeyen anapara, faiz ve temettü tutarları

Bilanço tarihi itibarıyla Fon'un tahsil edilemeyen anapara, faiz ve temettü alacağı bulunmamaktadır.

2- Yönetici şirketten alınan avans ve kredi faiz oranları

Bilanço tarihi itibarıyla yönetici şirketten alınan avans ve kredi bulunmamaktadır.

3- Gelir ve gider hesaplarında bir önceki yıla göre %25'in üzerinde ortaya çıkan artış ve azalışların nedenleri

Fon gelirlerindeki artışın ana nedenleri gerçekleşen değer artışlarındaki ve faiz ve kar paylarındaki yükseliştir. Cari yılda portföydeki hisse senetlerinin fiyatları geçmiş yıl aynı döneme göre daha fazla artmış ve yine geçmiş yıl aynı döneme kıyasla cari dönemde daha fazla kar payı açıklanmıştır. Fon giderlerindeki azalışın ana nedeni ise gerçekleşen değer azalışlarındaki düşüştür. Cari yılda hisse senetlerinden kaynaklanan gerçekleşen değer azalışları geçen yıl bu döneme oranla hisse senetleri fiyatlarındaki dalgalanmanın azalması nedeniyle düşmüştür.

ING Emeklilik Anonim Şirketi
Büyüme Amaçlı Hisse Senedi Emeklilik Yatırım Fonu

31 Aralık 2012 tarihi itibarıyla
fon portföy değeri tablosu dipnotları
(Birim – Aksi belirtilmediği sürece Türk Lirası (TL))

1- İmtiyazlı hisse senetleri

Bilanço tarihi itibarıyla portföyde imtiyazlı hisse senedi mevcut değildir.

2- Alınan bedelsiz hisse senetleri

1 Ocak - 31 Aralık 2012 döneminde 231,555.17 adet bedelsiz hisse alınmıştır.

Hisse adı	Tarih	Adet
Ereğli Demir ve Çelik Fabrikaları T.A.Ş.	30/04/2012	218,605.05
Enka İnşaat ve Sanayi A.Ş.	25/05/2012	4,200.08
Koç Holding A.Ş.	08/06/2012	8,750.00
Trakya Cam Sanayii A.Ş.	16/07/2012	0.04

1 Ocak – 31 Aralık 2011 döneminde 501,244.56 adet bedelsiz hisse senedi alınmıştır.

Hisse adı	Tarih	Adet
Ereğli Demir ve Çelik Fabrikaları T.A.Ş.	15/03/2011	134,062.61
Enka İnşaat ve Sanayi A.Ş.	02/06/2011	53,181.90
İş Gayrimenkul Yatırım Ortaklığı	06/06/2011	149,999.98
T.Şişe Ve Cam Fabrikaları A.Ş.	20/06/2011	0.08
Şekerbank T.A.Ş.	30/06/2011	49,999.99
Türk Hava Yolları A.Ş.	11/07/2011	114,000.00

3- İhraç edilen menkul kıymetin toplam tutarının %10'unu aşan kısmı

Bilanço tarihi itibarıyla portföyde ihraç edilen menkul kıymet mevcut değildir.

4- Menkul kıymetler borsalarına kote edilmemiş menkul kıymetler

Bilanço tarihi itibarıyla menkul kıymetler borsalarına kote edilmemiş menkul kıymet mevcut değildir.

ING Emeklilik Anonim Őirketi
Büyüme Amaçlı Hisse Senedi Emeklilik Yatırım Fonu

31 Aralık 2012 tarihi itibarıyla
net varlık değeri tablosu dipnotları
(Birim – Aksi belirtilmediđi sürece Türk Lirası (TL))

1- Őüpheli alacakların tutarı

Bilanço tarihi itibarıyla Őüpheli alacak bulunmamaktadır.

2- Net varlık değeri nin %5'inden fazla tutardaki diđer varlıkların ayrıntısı

Net varlık değeri nin %5'inden fazla tutarda diđer varlık bulunmamaktadır.

3- Diđer hususlar

Bilanço tarihi itibarıyla açıklanması gereken diđer hususlar bulunmamaktadır.

**ING Emeklilik Anonim Őirketi
Büyüme Amaçlı Hisse Senedi
Emeklilik Yatırım Fonu**

**31 Aralık 2012 tarihi itibariyle
varlıkların saklanmasına ilişkin rapor**

ING Emeklilik Anonim Şirketi
Büyüme Amaçlı Hisse Senedi Emeklilik Yatırım Fonu
varlıklarının saklanmasıyla ilgili rapor


ING Emeklilik Anonim Şirketi Büyüme Amaçlı Hisse Senedi Emeklilik Yatırım Fonu'nun ("Fon") 1 Ocak – 31 Aralık 2012 hesap dönemine ait para ve sermaye piyasası alım satım işlemlerini ve buna ilişkin sözleşmelerini, fon varlıklarının 4632 sayılı Bireysel Emeklilik Tasarruf ve Yatırım Sistemi Kanunu ("4632 sayılı Kanun") ve Emeklilik Yatırım Fonlarının Kuruluş ve Faaliyetlerine İlişkin Esaslar Hakkında Yönetmelik ("Yönetmelik") hükümlerine uygun olarak saklanıp saklanmadığı açısından incelemiş bulunuyoruz. İncelememiz aşağıdaki hususların test edilmesini içermiştir.

- 1) Saklayıcı kuruluş olan IMKB Takas ve Saklama Bankası Anonim Şirketi ("Takasbank") nezdinde saklamada bulunan para ve sermaye piyasası araçlarının, ING Emeklilik Anonim Şirketi ("Emeklilik Şirketi") veya Fon Kurulu'nun önceden haberi olmaksızın Takasbank kayıtları ile mutabakatının yapılması,
- 2) Kaydı ortamda tutulan para ve sermaye piyasası araçlarının kayıtları tutan kuruluşlardan teyit edilmesi,
- 3) Ödünç menkul kıymet işlemleri konusunda taraflardan teyit alınması,
- 4) Fon hesabından yapılan ödeme ve virman işlemlerinin ilgili ödeme ve virman işlemlerine ilişkin belgelerle karşılaştırılarak kontrol edilmesi,
- 5) Fon portföyündeki menkul kıymetler üzerindeki hakların portföy yönetim şirketinin talimatı çerçevesinde kullanılıp kullanılmadığının tespiti,
- 6) Fon paylarının katılımcı bazında tutulup tutulmadığı ve katılımcılara fon hesaplarında yatırıma yönlendirilecek katkı payı tutarı ile bunlara karşılık gelen pay sayılarını fon bazında izleme imkanı sağlanıp sağlanmadığının kontrolü,
- 7) Fon hesaplarında yatırıma yönlendirilecek ve Emeklilik Şirketi tarafından bildirilen katılımcı katkı paylarının Fon'a aktarımında pay sayısının doğru hesaplanıp hesaplanmadığının kontrolü,
- 8) Emeklilik Şirketi ve portföy yönetim şirketi tarafından fon hesaplarından, bireysel emeklilik sistemi dışına Yönetmeliğin 18 inci maddesinde belirtilen durumlar dışında harcama yapılıp yapılmadığının kontrolü.

Görüşümüze göre ING Emeklilik Anonim Şirketi Büyüme Amaçlı Hisse Senedi Emeklilik Yatırım Fonu'nun 1 Ocak - 31 Aralık 2012 hesap döneminde varlıkları 4632 sayılı Kanun ve Yönetmelik hükümleri çerçevesinde saklanmaktadır.

Bu görüş tamamen Sermaye Piyasası Kurulu ve Fon Kurulu ile Emeklilik Şirketi'nin bilgisi ve kullanımı için hazırlanmış olup, başka bir maksatla kullanılması mümkün değildir.

Güney Bağımsız Denetim ve Serbest Muhasebeci Mali Müşavirlik Anonim Şirketi
A member firm of Ernst & Young Global Limited



Seda Hacıoğlu, SMMM
Sorumlu Ortak, Başdenetçi

4 Mart 2013
İstanbul, Türkiye

**ING Emeklilik Anonim Őirketi
Büyüme Amaçlı Hisse Senedi
Emeklilik Yatırım Fonu**

**1 Ocak - 31 Aralık 2012 hesap dönemine ait
iç kontrol sisteminin durumuna ilişkin rapor**


ING Emeklilik Anonim Şirketi
Büyüme Amaçlı Hisse Senedi Emeklilik Yatırım Fonu'nun
iç kontrol sisteminin durumuna ilişkin rapor

ING Emeklilik Anonim Şirketi Büyüme Amaçlı Hisse Senedi Emeklilik Yatırım Fonu'nun 1 Ocak - 31 Aralık 2012 hesap dönemine ait iç kontrol sistemini Emeklilik Yatırım Fonlarının Kuruluş ve Faaliyetlerine İlişkin Esaslar Hakkında Yönetmelik'in ("Yönetmelik") 14 üncü maddesinde belirtilen asgari esas ve usuller çerçevesinde incelemiş bulunuyoruz.

Görüşümüze göre ING Emeklilik Anonim Şirketi Büyüme Amaçlı Hisse Senedi Emeklilik Yatırım Fonu'nun iç kontrol sistemi, Yönetmelik'in 14 üncü maddesinde belirtilen asgari esas ve usulleri içermektedir.

Bu görüş tamamen Sermaye Piyasası Kurulu ve Fon Kurulu ile Emeklilik Şirketi'nin bilgisi ve kullanımını için hazırlanmış olup, başka bir maksatla kullanılması mümkün değildir.

Güney Bağımsız Denetim ve Serbest Muhasebeci Mali Müşavirlik Anonim Şirketi
A member firm of Ernst & Young Global Limited



Seda Hacıoğlu, SMMM
Sorumlu Ortak, Başdenetçi

4 Mart 2013
İstanbul, Türkiye

**ING Emeklilik Anonim Őirketi
Büyüme Amaçlı Hisse Senedi
Emeklilik Yatırım Fonu**

**1 Ocak - 31 Aralık 2012 hesap dönemine ait
yatırım performansı konusunda kamuya açıklanan
bilgilere ilişkin rapor**


ING Emeklilik Anonim Şirketi
Büyüme Amaçlı Hisse Senedi
Emeklilik Yatırım Fonu'nun yatırım performansı
konusunda kamuya açıklanan bilgilere ilişkin rapor

ING Emeklilik Anonim Şirketi Büyüme Amaçlı Hisse Senedi Emeklilik Yatırım Fonu'nun ("Fon") 1 Ocak - 31 Aralık 2012 hesap dönemine ait ekteki performans sunuş raporunu Sermaye Piyasası Kurulu'nun Seri: V No: 60 sayılı Bireysel ve Kurumsal Portföylerin Performans Sunumuna, Performansa Dayalı Ücretlendirme ve Sıralama Faaliyetlerine İlişkin Esaslar Hakkında Tebliğ'inde ("Tebliğ") yer alan performans sunuş standartlarına ilişkin düzenlemeleri çerçevesinde incelemiş bulunuyoruz.

İncelememiz sadece yukarıda belirtilen döneme ait performans sunuşunu kapsamaktadır. Bunun dışında kalan dönemler için inceleme yapılmamış ve görüş oluşturulmamıştır.

Görüşümüze göre 1 Ocak - 31 Aralık 2012 hesap dönemine ait performans sunuş raporu ING Emeklilik Anonim Şirketi Büyüme Amaçlı Hisse Senedi Emeklilik Yatırım Fonu'nun performansını Sermaye Piyasası Kurulu'nun ilgili Tebliğ'inde belirtilen performans sunuş standartlarına ilişkin düzenlemelerine uygun olarak doğru bir biçimde yansıtmaktadır.

Güney Bağımsız Denetim ve Serbest Muhasebeci Mali Müşavirlik Anonim Şirketi
A member firm of Ernst & Young Global Limited



Seda Hacıoğlu, SMMM
Sorumlu Ortak, Başdenetçi

4 Mart 2013
İstanbul, Türkiye

ING EMEKLİLİK A.Ş.
BÜYÜME AMAÇLI HİSSE SENEDİ EMEKLİLİK YATIRIM FONU'NA AİT
PERFORMANS SUNUŞ RAPORU

A. TANITICI BİLGİLER

PORTFÖYE BAKIŞ Halka arz tarihi: 27 Ekim 2003		YATIRIM VE YÖNETİME İLİŞKİN BİLGİLER	
31 Aralık 2012 tarihi itibarıyla		Fonun Yatırım Amacı	Portföy Yöneticileri
Fon Toplam Değeri	61,659,849 TL	ING Emeklilik A.Ş. Büyüme Amaçlı Hisse Senedi Emeklilik Yatırım Fonu'nun ("Fon") amacı, portföyünün en az %80'ini borsada işlem gören şirketlerin hisse senetlerine yatırarak sermaye kazancı elde etmektir.	Meltem Öter Abdullah Akgün Vildan Özgül İbrahim Altan
Birim Pay Değeri	0.068591 TL		
Yatırımcı Sayısı	27,618		
Tedavül Oranı %	44.95		
Portföy Dağılımı		Yatırım Stratejisi	
- Hisse Senetleri	% 89.62	Fon, portföyüne İMKB Ulusal 100 endeksi kapsamındaki hisse senetleri ve tüm vadelerdeki ters repo dahil kamu borçlanma senetlerini dahil eder. Fon portföyünün tamamının sürekli olarak hisse senetlerine yatırılması esas olmakla birlikte riskin azaltılması ve likidite yaratmak amacıyla ters repo ve borsa para piyasası işlemlerine de en çok %20 oranında yatırım yapılır. Riskten kaçınabilmek amacıyla Eurobondlarda %0-%10, vadeli/vadesiz TL ve döviz mevduatında %0-%20, YTL cinsi Devlet İç Borçlanma Senetleri'nde %0-%10 aralığında pozisyon alınabilir.	
- Devlet Tahvili/ Hazine Bonosu	% 3.2		
-Ters Repo	% 6.46		
-Borsa Para Piyasası İşlemleri	% 0.72		

ING EMEKLİLİK A.Ş.
BÜYÜME AMAÇLI HİSSE SENEDİ EMEKLİLİK YATIRIM FONU'NA AİT
PERFORMANS SUNUŞ RAPORU

Hisse Senetlerinin Sektörel Dağılımı	Yatırım Riskleri	En Az Alınabilir Pay Adeti: 0,001 Adet
- Gayrimenkul Yatırım Ortaklığı % 8.30 - Gıda, İçki ve Tütün % 6.77 - Teknoloji % 6.53 - Kimya, Petrol ve Plastik % 10.08 - Metal Ana Sanayi % 2.49 - Metal Eşya, Makina ve Gereç % 3.03 - Elektrik, Gaz ve Buhar % 1.19 - Finansal Kiralama ve Factoring % 5.38 - Ulaştırma ve Depolama %10.89 - Bankalar %29.95 - Sigorta Şirketleri %5.83 - Toptan ve Perakende Ticaret %4.23 - İnşaat ve İnşaat Malzemeleri %5.33 -	Emeklilik yatırım fonunun işletilmesi sırasında karşılaşılabilecek muhtemel riskler; Finansal, Operasyonel, Politik ve Ekonomik Risklerdir. Finansal ve politik risklerin yönetimine ilişkin olarak, portföy yöneticisi fon portföyünü yönetirken riskin dağıtılması, likidite ve getiri unsurlarını göz önünde bulundurmakta, portföy yönetim stratejilerine ve yatırım sınırlamalarına uygun hareket ederek fon içtüzüğü, izahname, portföy yönetim sözleşmesi ve ilgili mevzuatta belirtilen esaslara uyulmaktadır. Fon yönetiminde yatırım yapılacak sermaye piyasası araçlarının seçiminde nakde dönüşümü kolay ve riski az olanlar tercih edilmektedir. Fon'a ait yatırım kararları, konularında uzman üyelerin oluşturduğu bir komite tarafından verilmekte ve alınan kararlar tutanak haline getirilmektedir. Operasyonel risklerin yönetimine ilişkin olarak, Fon'un tüm muhasebe ve takas işlemleri Kurucu nezdindeki ayrı bir birim tarafından yerine getirilmektedir. Fon'un yönetiminde oluşabilecek hata, hile ve usulsüzlüklerin önlenmesi ve tespiti, muhasebe kayıtlarının doğru ve eksiksiz olması amacıyla Fon iç kontrol sistemine ilişkin tüm esas ve usuller ile iş akışları Şirket tarafından yazılı hale getirilmiştir.	

ING EMEKLİLİK A.Ş.
BÜYÜME AMAÇLI HİSSE SENEDİ EMEKLİLİK YATIRIM FONU'NA AİT
PERFORMANS SUNUŞ RAPORU

B. PERFORMANS BİLGİSİ

ING EMEKLİLİK A.Ş. BÜYÜME AMAÇLI HİSSE SENEDİ EMEKLİLİK YATIRIM FONU PERFORMANS BİLGİSİ								
YILLAR	Toplam Getiri (%)	Karşılaştırma Ölçütünün Getirisi (%)	Enflasyon Oranı**	Fon Portföyünün Zaman İçinde Standart Sapması (%)	Karşılaştırma Ölçütünün Standart Sapması (%)	Sunuma Dahil Dönem Sonu Portföy veya Portföy Grubunun Net Varlık Değeri	Sunuma Dahil Portföy veya Portföy Grubunun Yönetilen Portföyler İçindeki Oranı (%)	Yönetilen Tüm Portföyler Tutarı ***
1. yıl	25.32	34.08	13.86	1.04	1.46	1,656,535 YTL	0.21	794,035 bin YTL
2.yıl	38.34	54.63	2.66	1.25	1.40	5,759,488 YTL	0.56	1,032,672 bin YTL
3.yıl	8.38	0.87	11.58	1.55	1.62	10,215,413 YTL	1.19	852,950 bin YTL
4.yıl	34.37	38.61	5.94	1.38	1.57	17,669,647 YTL	1.70	1,035,860 bin YTL
5.yıl	(41.56)	(43.92)	8.11	2.41	2.27	12,327,753 TL	1.39	883,093 bin TL
6.yıl	99.70	76.81	5.93	1.41	1.43	25,258,389 TL	2.28	1,106,505 bin TL
7.yıl	25.19	22.46	8.87	1.21	1.30	37,297,555 TL	2.68	1,393,592 bin TL
8.yıl	(19.94)	(18.33)	13.31	1.44	1.43	43,688,397 TL	2.76	1,584,382, bin TL
9.yıl*	49.89	47.81	2.45	0.41	0.96	61,659,849 TL	4.13	1,491,196 bin TL

* 2012 yılı 1 Ocak – 31 Aralık 2012 dönemine aittir.

** 1. yıl (2004 yılı) enflasyon oranı ilgili döneme ait birikimli TEFE endeksine göre hesaplanmıştır. 2005, 2006, 2007, 2008, 2009, 2010, 2011 ve 2012 yılında birikimli ÜFE endeksi kullanılmıştır.

*** Portföy yöneticisi, ING Portföy Yönetimi A.Ş.'dir. Mevcut rakamlar ING Portföy Yönetimi A.Ş.'nin yönettiği toplam portföylerin 31 Aralık 2004, 31 Aralık 2005, 31 Aralık 2006, 31 Aralık 2007, 31 Aralık 2008, 31 Aralık 2009, 31 Aralık 2010, 31 Aralık 2011 ve 31 Aralık 2012 tarihleri itibarıyla büyüklüğünü göstermektedir.

GEÇMİŞ GETİRİLER GELECEK DÖNEM PERFORMANSI İÇİN BİR GÖSTERGE SAYILMAZ.

ING EMEKLİLİK A.Ş.
BÜYÜME AMAÇLI HİSSE SENEDİ EMEKLİLİK YATIRIM FONU'NA AİT
PERFORMANS SUNUŞ RAPORU

C. DİPNOTLAR

1) 01/01/2012 – 15/04/2012 döneminde:

Fon'un Getirisi:	% 20.08
Hedeflenen Karşılaştırma Ölçütü Getirisi:	% 16.40
Gerçekleşen Karşılaştırma Ölçütünün Getirisi:	% 15.71
Nispi Getiri:	% 3.68

Nispi Getiri'nin %4.37'si varlık seçiminden, %(0.69)'u ise varlık grupları arasında gerçekleştirilen dağılımdan kaynaklanan getiridir.

16/04/2012 – 31/12/2012 döneminde:

Fon'un Getirisi:	% 24.82
Hedeflenen Karşılaştırma Ölçütü Getirisi:	% 26.99
Gerçekleşen Karşılaştırma Ölçütünün Getirisi:	% 26.32
Nispi Getiri:	% (2.17)

Nispi Getiri'nin %(1.50)'si varlık seçiminden, %(0.67)'si ise varlık grupları arasında gerçekleştirilen dağılımdan kaynaklanan getiridir.

Nispi Getiri hesabında aşağıdaki formül kullanılmıştır:

$$\frac{(\text{Gerçekleşen Getiri} - \text{Gerçekleşen Karşılaştırma Ölçütünün Getirisi}) + (\text{Gerçekleşen Karşılaştırma Ölçütünün Getirisi} - \text{Hedeflenen Karşılaştırma Ölçütünün Getirisi})}{\text{Hedeflenen Karşılaştırma Ölçütünün Getirisi}}$$

Kurucu 18/06/2012 tarihinde, Emeklilik Gözetim Merkezi tarafından iletilen Tutarlılık Raporu'na konu olan karşılaştırma ölçütündeki sistematik hata nedeniyle değişmesi gerektiğini tespit eden karşılaştırma ölçütü hesaplama yöntemi hakkında 18/09/2012 tarihinde Sermaye Piyasası Kurulu'ndan görüş talep etmiştir. 14/11/2012 tarihli, 967 sayılı Sermaye Piyasası Kurulu'ndan gelen görüş yazısında Kurucu'nun karşılaştırma ölçütü getiri hesaplama yönteminin değiştirmesi gerektiği belirtilmiştir. İlgili değişiklikler geçmişe yönelik olarak tekrar hesaplanarak 10/01/2013 tarihinde Sermaye Piyasası Kurulu'na gönderilmiştir.

- 2) Fon portföy yönetimi hizmeti ING Portföy Yönetimi A.Ş. ("Şirket") tarafından verilmektedir. Şirket ING Bank A.Ş.'nin %100 iştirakidir. Şirket, onbeş adedi ING Bank A.Ş. ve sekiz adedi de ING Emeklilik A.Ş.'ye ait olmak üzere toplam yirmüç adet yatırım fonunun portföyünü yönetmektedir.
- 3) Fon portföyünün yatırım amacı, stratejisi ve yatırım riskleri "A. Tanıtıcı Bilgiler" bölümünde belirtilmiştir.
- 4) Fon 1 Ocak 2012- 15 Nisan 2012 döneminde net % 20.08, 16 Nisan 2012 – 31 Aralık 2012 döneminde ise net % 24.82 getiri sağlamıştır.
- 5) Yönetim ücretleri, vergi, saklama ücretleri ve diğer faaliyet giderlerinin günlük brüt varlık değerlere oranının ağırlıklı ortalaması aşağıdaki gibidir:

01/01/2012 – 04/04/2012 tarihleri aralığında,

Fon İşletim Ücreti:	Yüzbinde	10
Aracılık Komisyonları:	Yüzbinde	1.00
Diğer Fon Giderleri:	Yüzbinde	0.08

05/04/2012 – 31/12/2012 tarihleri aralığında,

Fon İşletim Ücreti:	Yüzbinde	8.00
Aracılık Komisyonları:	Yüzbinde	0.57
Diğer Fon Giderleri:	Yüzbinde	0.09

ING EMEKLİLİK A.Ş.
BÜYÜME AMAÇLI HİSSE SENEDİ EMEKLİLİK YATIRIM FONU'NA AİT
PERFORMANS SUNUŞ RAPORU

- 6) 3 Nisan 2012 tarihinde SPK tarafından onaylanan yeni içtüzük ve izahname değişiklikleri doğrultusunda 16 Nisan 2012 tarihinden itibaren geçerli olmak üzere uygulanacak olan yeni karşılaştırma ölçütü ve yatırım yapılacak bant aralıkları aşağıdaki gibi olmuştur

%89 oranında, hisse senetlerinin getirisini temsil eden İMKB Ulusal XU-100 hisse senetleri endeksi, %6 oranında KYD O/N brüt repo endeksi, %1 oranında KYD Eurobond (USD-YTL) endeksi, %1 oranında KYD Eurobond (EUR-YTL) endeksi %1 oranında, Aylık Brüt mevduat faizi endeksi, %1 KYD DİBS TÛM endeksi ve % 1 İMKB TÛM endeksidir.

Karşılaştırma ölçütü dikkate alınmakla birlikte, piyasa koşullarına göre, hisse senetleri için %80-%100, ters repo ve borsa para piyasası işlemleri toplamı için %0-%20, sadece borsa para piyasası için %0 -% 20 mevduat için %0-%20, Eurobondlar için %0-%10, TL cinsi DİBS'ler için %0-%20 aralığında pozisyon alınabilecektir.

- 7) Emeklilik yatırım fonlarının portföy işletmesinden doğan kazançları kurumlar vergisi ve stopajdan muaftır. Ayrıca 31.12.2004 tarihli 5281 sayılı Kanun'la Gelir Vergisi Kanunu'na eklenen Geçici 67.madde çerçevesinde, emeklilik yatırım fonlarının taraf olduğu yatırım işlemlerinden elde edilen kazançlar üzerinden de tevkifat yapılmaz.
- 8) Portföy grubu içerisinde yer alan portföylerin asgari ve azami büyüklükleri:
Geçerli değildir.
- 9) Portföy sayısı: Geçerli değildir.

ING EMEKLİLİK A.Ş.
BÜYÜME AMAÇLI HİSSE SENEDİ EMEKLİLİK YATIRIM FONU'NA AİT
PERFORMANS SUNUŞ RAPORU

D. İLAVE BİLGİLER VE AÇIKLAMALAR

1) Fon'un geçmiş dönemlere ilişkin performans bilgileri aşağıdaki gibidir:

2004 döneminde:

Fon'un Getirisi:	% 25.32
Hedeflenen Karşılaştırma Ölçütü Getirisi:	% 34.08
Gerçekleşen Karşılaştırma Ölçütünün Getirisi:	% 32.23
Nispi Getiri:	% (8.76)

Nispi Getiri'nin %(6.91)'i varlık seçiminden, %(1.85)'i varlık grupları arasında gerçekleştirilen dağılımdan ise kaynaklanan getiridir.

2005 döneminde:

Fon'un Getirisi:	% 38.34
Hedeflenen Karşılaştırma Ölçütü Getirisi:	% 54.63
Gerçekleşen Karşılaştırma Ölçütünün Getirisi:	% 51.68
Nispi Getiri:	% (16.29)

Nispi Getiri'nin %(13.34)'ü varlık seçiminden, %(2.95)'i varlık grupları arasında gerçekleştirilen dağılımdan ise kaynaklanan getiridir.

2006 döneminde:

Fon'un Getirisi:	% 8.38
Hedeflenen Karşılaştırma Ölçütü Getirisi:	% 0.87
Gerçekleşen Karşılaştırma Ölçütünün Getirisi:	% 2.31
Nispi Getiri:	% 7.51

Nispi Getiri'nin %6.07'si varlık seçiminden, %1.44'ü ise varlık grupları arasında gerçekleştirilen dağılımdan kaynaklanan getiridir.

2007 döneminde:

Fon'un Getirisi:	% 34.37
Hedeflenen Karşılaştırma Ölçütü Getirisi:	% 38.61
Gerçekleşen Karşılaştırma Ölçütünün Getirisi:	% 38.03
Nispi Getiri:	% (4.24)

Nispi Getiri'nin %(3.66)'sı varlık seçiminden, %(0.58)'i ise varlık grupları arasında gerçekleştirilen dağılımdan kaynaklanan getiridir.

ING EMEKLİLİK A.Ş.
BÜYÜME AMAÇLI HİSSE SENEDİ EMEKLİLİK YATIRIM FONU'NA AİT
PERFORMANS SUNUŞ RAPORU

2008 döneminde:

Fon'un Getirisi:	% (41.56)
Hedeflenen Karşılaştırma Ölçütü Getirisi:	% (43.92)
Gerçekleşen Karşılaştırma Ölçütünün Getirisi:	% (41.37)
Nispi Getiri:	% 2.36

Nispi Getiri'nin %(0.19)'u varlık seçiminden, % 2.55'i ise varlık grupları arasında gerçekleştirilen dağılımdan kaynaklanan getiridir.

2009 döneminde:

Fon'un Getirisi:	% 99.70
Hedeflenen Karşılaştırma Ölçütü Getirisi:	% 76.81
Gerçekleşen Karşılaştırma Ölçütünün Getirisi:	% 81.90
Nispi Getiri:	% 22.89

Nispi Getiri'nin %17.80'i varlık seçiminden, %5.09'u ise varlık grupları arasında gerçekleştirilen dağılımdan kaynaklanan getiridir.

2010 döneminde:

Fon'un Getirisi:	% 25.19
Hedeflenen Karşılaştırma Ölçütü Getirisi:	% 22.46
Gerçekleşen Karşılaştırma Ölçütünün Getirisi:	% 22.00
Nispi Getiri:	% 2.73

Nispi Getiri'nin %3.19'u varlık seçiminden, % (0.46)'sı ise varlık grupları arasında gerçekleştirilen dağılımdan kaynaklanan getiridir.

2011 döneminde:

Fon'un Getirisi:	% (19.94)
Hedeflenen Karşılaştırma Ölçütü Getirisi:	% (18.33)
Gerçekleşen Karşılaştırma Ölçütünün Getirisi:	% (19.02)
Nispi Getiri:	% (1.61)

Nispi Getiri'nin %(0.92)'si varlık seçiminden, %(0.69)'u ise varlık grupları arasında gerçekleştirilen dağılımdan kaynaklanan getiridir.

- 2) Performans bilgisi tablosunda rapor dönemi portföy ve karşılaştırma ölçütü standart sapmasına (günlük verilerden hareketle hesaplanmıştır) yer verilmiştir.