

**ING Emeklilik Anonim Őirketi
Büyüme Amaçlı Karma Emeklilik
Yatırım Fonu**

**31 Aralık 2012 tarihi itibariyle finansal tablolar ve
bağımsız denetim raporu**

ING Emeklilik Anonim Şirketi Büyüme Amaçlı Karma Emeklilik Yatırım Fonu Kurulu'na:

ING Emeklilik Anonim Şirketi Büyüme Amaçlı Karma Emeklilik Yatırım Fonu'nun ("Fon") 31 Aralık 2012 tarihi itibarıyla hazırlanan ve ekte yer alan bilançosu, aynı tarihte sona eren hesap dönemine ait gelir tablosunu, net varlık değeri ve fon portföy değeri tablolarını, önemli muhasebe politikalarının özetini ve dipnotlarını denetlemiş bulunuyoruz.

Finansal tablolarla ilgili olarak kurucu'nun sorumluluğu

Kurucu, finansal tabloların Sermaye Piyasası Kurulu'nca yayımlanan emeklilik yatırım fonları hakkındaki muhasebe ve değerlendirme düzenlemelerine göre hazırlanması ve dürüst bir şekilde sunumundan sorumludur. Bu sorumluluk, finansal tabloların hata ve/veya hile ve usulsüzlükten kaynaklanan önemli yanlışlıklar içermeyecek biçimde hazırlanarak, gerçeği dürüst bir şekilde yansıtmayı sağlamak amacıyla gerekli iç kontrol sisteminin tasarlanmasını, uygulanmasını ve devam ettirilmesini, koşulların gerektirdiği muhasebe tahminlerinin yapılmasını ve uygun muhasebe politikalarının seçilmesini içermektedir.

Bağımsız denetim kuruluşu'nun sorumluluğu

Sorumluluğumuz, yaptığımız bağımsız denetime dayanarak yukarıda birinci paragrafta belirtilen finansal tablolar hakkında görüş bildirmektir. Bağımsız denetimimiz, Sermaye Piyasası Kurulu'nca yayımlanan bağımsız denetim standartlarına uygun olarak gerçekleştirilmiştir. Bu standartlar, etik ilkelere uyulmasını ve bağımsız denetimin, finansal tabloların gerçeği doğru ve dürüst bir biçimde yansıtmayı yansıtmadığı konusunda makul bir güvenceyi sağlamak üzere planlanarak yürütülmesini gerektirmektedir.


Bağımsız denetimimiz, finansal tablolardaki tutarlar ve dipnotlar ile ilgili bağımsız denetim kanıtı toplamak amacıyla, bağımsız denetim tekniklerinin kullanılmasını içermektedir. Bağımsız denetim tekniklerinin seçimi, finansal tabloların hata ve/veya hile ve usulsüzlükten kaynaklanıp kaynaklanmadığı hususu da dahil olmak üzere önemli bir yanlışlık içerip içermediğine dair risk değerlendirmesini de kapsayacak şekilde, mesleki kanaatimize göre yapılmıştır. Bu risk değerlendirmesinde, fonun iç kontrol sistemi göz önünde bulundurulmuştur. Ancak, amacımız iç kontrol sisteminin etkinliği hakkında görüş vermek değil, bağımsız denetim tekniklerini koşullara uygun olarak tasarlamak amacıyla, fon yetkilileri tarafından hazırlanan finansal tablolar ile iç kontrol sistemi arasındaki ilişkiyi ortaya koymaktır. Bağımsız denetimimiz, ayrıca fon yetkilileri tarafından benimsenen muhasebe politikaları ile yapılan önemli muhasebe tahminlerinin ve finansal tabloların bir bütün olarak sunumunun uygunluğunun değerlendirilmesini de içermektedir.

Bağımsız denetim sırasında temin ettiğimiz bağımsız denetim kanıtlarının, görüşümüzün oluşturulmasına yeterli ve uygun bir dayanak oluşturduğuna inanıyoruz.

Görüş

Görüşümüze göre, fon portföyünün değerlendirilmesi, net varlık değeri ve birim pay değerinin hesaplanması işlemleri, Sermaye Piyasası Kurulu'nun emeklilik yatırım fonlarına ilişkin düzenlemeleri ve ING Emeklilik Anonim Şirketi Büyüme Amaçlı Karma Emeklilik Yatırım Fonu'nun iç tüzük hükümlerine uygunluk arz etmekte; ilişikteki finansal tablolar, Fon'un 31 Aralık 2012 tarihi itibarıyla finansal durumunu ve aynı tarihte sona eren yıla ait finansal performansını, Sermaye Piyasası Kurulu'nca yayımlanan emeklilik yatırım fonları hakkındaki muhasebe ve değerlendirme düzenlemeleri çerçevesinde (bakınız bilanço 2 no'lu dipnot) doğru ve dürüst bir biçimde yansıtmaktadır.

Güney Bağımsız Denetim ve Serbest Muhasebeci Mali Müşavirlik Anonim Şirketi
A member firm of Ernst & Young Global Limited



Seda Hacıoğlu, SMMM
Sorumlu Ortak, Başdenetçi

4 Mart 2013
İstanbul, Türkiye

ING Emeklilik Anonim Şirketi
Büyüme Amaçlı Karma Emeklilik Yatırım Fonu

31 Aralık 2012 tarihi itibarıyla
bilanço
(Birim - Türk Lirası)

	31 Aralık 2012	31 Aralık 2011
Varlıklar		
Hazır değerler		
Bankalar - vadesiz mevduat	3,294	2,660
Bankalar - vadeli mevduat	18,131,736	2,313,863
Menkul kıymetler		
Hisse senetleri	84,485,177	49,033,674
Kamu kesimi borçlanma senetleri	51,309,354	51,724,628
Özel kesim borçlanma senetleri	3,425,218	2,187,268
Diğer menkul kıymetler	8,445,164	9,620,954
Alacaklar	-	1,095,000
Diğer varlıklar	1,067,483	-
Varlıklar toplamı	166,867,426	115,978,047
Borçlar		
Menkul kıymet alım borçları	-	(2,066,345)
Fon ve portföy yönetim ücreti	(380,490)	(356,421)
Diğer borçlar	(19,576)	(12,648)
Borçlar toplamı	(400,066)	(2,435,414)
Net varlıklar toplamı	166,467,360	113,542,633
Fon toplam değeri		
Katılma belgeleri	94,605,987	76,635,779
Menkul kıymet değer artış / (azalış)	13,222,069	(2,890,492)
Fon gelir - (gider) farkı	58,639,304	39,797,347
Cari dönem fon gelir / (gider) farkı	18,841,957	2,117,254
Geçmiş yıllar fon gelir / (gider) farkı	39,797,347	37,680,093
Fon toplam değeri	166,467,360	113,542,633

Ekte sunulan dipnotlar bu finansal tabloların tamamlayıcı parçalarıdır.

ING Emeklilik Anonim Şirketi
Büyüme Amaçlı Karma Emeklilik Yatırım Fonu

31 Aralık 2012 tarihinde sona eren
hesap dönemine ait gelir tablosu
(Birim - Türk Lirası)

	31 Aralık 2012	31 Aralık 2011
Fon gelirleri		
Menkul kıymetler portföyünden alınan faiz ve kar payları		
Özel kesim menkul kıymetleri faiz ve kar payları	1,631,707	714,679
Hisse senetleri	1,378,155	654,259
Borçlanma senetleri	253,552	60,420
Kamu kesimi menkul kıymetleri faiz ve kar payları	3,425,126	968,320
Diğer menkul kıymetler faiz ve kar payları	881,039	725,136
Menkul kıymet satış karları		
Hisse senetleri satış karları	3,266,513	4,223,667
Kamu kesimi menkul kıymet satış karları	9,201	13,127
Gerçekleşen değer artışları	17,683,607	9,081,460
Diğer gelirler	231	2
Fon gelirleri toplamı	26,897,424	15,726,391
Fon giderleri		
Menkul kıymet satış zararları		
Hisse senetleri satış zararları	(564,860)	(565,251)
Kamu kesimi menkul kıymet satış zararları	(4,710)	(10,158)
Gerçekleşen değer azalışları	(3,106,915)	(8,382,275)
Diğer giderler		
Fon ve portföy yönetim ücretleri	(4,125,388)	(4,161,064)
Denetim ücreti	(22,363)	(28,157)
Aracılık komisyon giderleri	(163,998)	(404,415)
Saklama giderleri	(19,790)	(20,051)
Bankalararası para piyasası komisyonu	(29,639)	(21,381)
Diğer	(17,804)	(16,385)
Fon giderleri toplamı	(8,055,467)	(13,609,137)
Fon gelir - (gider) farkı	18,841,957	2,117,254

Ekte sunulan dipnotlar bu finansal tabloların tamamlayıcı parçalarıdır.

ING Emeklilik Anonim Şirketi
Büyüme Amaçlı Karma Emeklilik Yatırım Fonu

31 Aralık 2012 tarihi itibarıyla
fon portföy değeri tablosu
(Birim -- Türk Lirası (TL))

	31 Aralık 2012		31 Aralık 2011		%	Rayıç değeri	Orjinal değeri	31.12.2011 kur	Nominal değeri	Rayıç değeri	%
	Orjinal değeri	31.12.2012 kur	Nominal değeri	31.12.2011 kur							
Hisse senetleri					50,96	84,485,177			22,372,615	49,033,674	42,68
Adese Alışveriş Merkezleri Ticaret A.Ş.					0,72	1,196,320			-	-	-
Albank T.A.Ş.					0,00	3			0	2	0,00
Akten Gayrimenkul Yatırım Ortaklığı A.Ş.					0,45	742,500			-	-	-
Alarko Holding A.Ş.					0,00	4			1,100,001	3,333,002	2,90
Aksa Akrilik Kimya Sanayi A.Ş.					4,65	7,710,000			549,958	2,436,314	2,12
Asya Katılım Bankası A.Ş.					3,80	6,298,500					
Anadolu Anonim Türk Sigorta Şirketi					3,78	6,267,501			2,800,001	2,212,001	1,93
Anadolu Cam Sanayi A.Ş.					0,00	0			-	-	-
Eczacıbaşı Yatırım Holding Ortaklığı A.Ş.					0,00	4			0	3	0,00
Enka İnşaat ve Sanayi A.Ş.					3,98	6,612,500			0	0	0,00
Ereğli Demir ve Çelik Fabrikaları T.A.Ş.					0,00	2			675,001	2,247,753	1,96
H.O. Sabancı Holding A.Ş.									1,800,000	9,646,000	8,57
T.Halk Bankası A.Ş.					5,85	9,692,659			500,000	2,990,000	2,59
T.Garanti Bankası A.Ş.					1,66	2,750,103			350,000	3,479,000	3,03
T.İş Bankası A.Ş.									1,750,000	5,810,001	5,06
T.İş Bankası GYO A.Ş.									500,000	505,000	0,44
İş Finansal Kiralama A.Ş.					4,27	7,078,800			-	-	-
İş Yatırım Menkul Değerler A.Ş.					0,22	371,250			8,582,652	6,436,989	5,60
Kardemir Karabük Demir Çelik Sanayi ve Ticaret A.Ş.					2,03	3,365,500			0	0	0,00
Koç Holding A.Ş.					0,00	1			-	-	-
Keleş Gayrimenkul Yatırım Ortaklığı A.Ş.					1,89	3,136,520			-	-	-
Tekfen Holding A.Ş.									-	-	-
Trakya Cam Sanayi A.Ş.					0,00	1			0	1	0,00
Tüpraş-Türkiye Petrol Rafinerileri A.Ş.									15,000	597,600	0,52
Türkcell İletişim Hizmetleri A.Ş.					4,79	7,946,500			1	7	0,00
Türkiye Vakıflar Bankası T.A.O.					9,66	16,012,809			3,750,000	9,150,000	7,96
Yapı Ve Kredi Bankası A.Ş.					3,20	5,301,500			1	1	0,00
Kamu kesimi borçlanma senetleri					30,95	51,309,354			50,900,000	51,724,628	45,02
Devlet Tahvili					30,95	51,309,354			50,900,000	51,724,628	45,02
Özel kesim borçlanma senetleri					2,07	3,425,218			2,120,000	2,187,268	1,90
Rönesans Gayrimenkul Yatırım A.Ş.					1,32	2,173,785			2,120,000	2,187,268	1,90
Rönesans Holding A.Ş.					0,75	1,251,433					
Diğer menkul kıymetler					5,09	8,445,164			9,623,933	9,620,954	8,37
Ters repo – DT					4,82	8,001,098			-	-	-
Borsa para piyasası					0,27	444,066			9,623,933	9,620,954	8,37
Vadeli mevduat					10,93	18,131,736			2,300,000	2,313,863	2,03
TL					10,93	18,131,736			2,300,000	2,313,863	2,03
Fon portföy değeri					100,00	165,796,649			114,880,387	114,880,387	100,00

Ekte sunulan dipnotlar bu finansal tabloların tamamlayıcı parçalarıdır.

ING Emeklilik Anonim Şirketi
Büyüme Amaçlı Karma Emeklilik Yatırım Fonu

31 Aralık 2012 tarihi itibarıyla
net varlık değeri tablosu
(Birim - Türk Lirası)

	31 Aralık 2012		31 Aralık 2011	
	Tutar	Oran (%)	Tutar	Oran (%)
Fon portföy değeri	165,796,649	99.60	114,880,387	101.18
Hazır değerler - Bankalar	3,294	0.00	2,660	0.00
Alacaklar	-	-	1,095,000	0.96
Diğer varlıklar	1,067,483	0.64	-	-
Borçlar	(400,066)	(0.24)	(2,435,414)	(2.14)
Fon toplam değeri	166,467,360	100.00	113,542,633	100.00

Ekte sunulan dipnotlar bu finansal tabloların tamamlayıcı parçalarıdır.

ING Emeklilik Anonim Şirketi
Büyüme Amaçlı Karma Emeklilik Yatırım Fonu

31 Aralık 2012 tarihi itibarıyla
bilanço dipnotları
(Birim – Aksi belirtilmediği sürece Türk Lirası (TL))

1- Fon ve katılma belgeleri hakkında genel bilgi:

Oyak Emeklilik A.Ş. 4 Aralık 2008 tarihinde ING Grup tarafından satın alınmıştır. Satış işleminin ardından 26 Aralık 2008 tarihinde Sermaye Piyasası Kurulu'na Oyak Emeklilik A.Ş.'nin kurucusu olduğu fonların iç tüzük, izahname ve tanıtım formlarında kurucu unvanın ING Emeklilik A.Ş. olarak değiştirilmesi hususunda başvuruda bulunulmuştur. Sermaye Piyasası Kurulu'nun kurucu unvan değişikliğini 22 Ocak 2009 tarihinde onaylamasının ardından 2 Şubat 2009 tarihinden itibaren Oyak Emeklilik A.Ş. Büyüme Amaçlı Karma Emeklilik Yatırım Fonu, ING Emeklilik A.Ş. Büyüme Amaçlı Karma Emeklilik Yatırım Fonu unvanı ve IEK fon kodu ile İMKB'de işlem görmeye başlamıştır.

Fon, ING Emeklilik Anonim Şirketi'nden (ING Emeklilik - Kurucu) 13 Ağustos 2003 tarihinde Fon portföyünü oluşturmak üzere toplam 50,000 TL avans olarak faaliyetlerine başlamıştır. Fon, Sermaye Piyasası Kurulu'ndan (SPK) almış olduğu izin uyarınca 27 Ekim 2003 tarihinde katılma paylarını birim pay değeri 0.011521 TL'den halka arz etmiştir. Fon, iç tüzüğünde belirtildiği üzere süresizdir.

ING Emeklilik ile ING Portföy Yönetimi Anonim Şirketi (ING Portföy) arasında yapılmış olan Portföy Yönetim Sözleşmesi kapsamında Fon'un yönetimi ING Portföy tarafından yapılmaktadır.

Yıl içinde Fon'un kamu kesimi ve özel kesim tahvil ve bono alım satımları ING Bank A.Ş. ve hisse senedi alım satımları Oyak Yatırım A.Ş. aracılığı ile yapılmaktadır.

Fon, kurucu sıfatıyla ING Emeklilik A.Ş.'ye ödenmek üzere her gün net varlık değerinin yüz binde onu (0.01%) oranında "Fon İşletim Gideri Kesintisi" tahakkuk ettirmektedir.

Fon, kurucu sıfatıyla ING Emeklilik A.Ş.'ye ödenmek üzere 01 Ocak 2012 - 02 Şubat 2012 döneminde net varlık değerinin yüz binde 10'u (0.010%), 03 Şubat 2012 – 04 Nisan 2012 döneminde net varlık değerinin yüz binde 8.5'i (0.0085%) oranında, 05 Nisan 2012 – 30 Eylül 2012 döneminde ise net varlık değerinin yüz binde 8.1'i (0.0081%) "Fon İşletim Gideri Kesintisi" tahakkuk ettirmiştir.

Fon'un katılma belge sayısı 31 Aralık 2012 ve 2011 tarihleri itibarıyla 200,000,000,000 adet olup dolaşımda olan pay sayısı sırasıyla 2,811,036,859 ve 2,487,177,258 adettir. Fon'da, Kurucu'nun tahsis etmiş olduğu sermaye avansına ilişkin herhangi bir katılma belgesi kalmamıştır. Buna göre aynı tarihler itibarıyla Fon'un birim pay değeri sırasıyla 0.059219 TL ve 0.045651 TL'dir. Ayrıca Fon toplam değeri 31 Aralık 2012 tarihi itibarıyla 166,467,360 TL ve 31 Aralık 2011 tarihi itibarıyla ise 113,542,633 TL'dir.

1 Ocak – 31 Aralık 2012 ve 2011 yılı aynı döneme ilişkin fon katılma belgelerinin hareketleri aşağıdaki tabloda özetlenmiştir.

	1 Ocak - 31 Aralık 2012		1 Ocak - 31 Aralık 2011	
	Adet	TL	Adet	TL
Açılış	2,487,177,258	76,635,779	2,166,102,876	61,066,301
Satışlar	1,060,013,781	56,731,759	1,019,026,789	48,867,267
Geri alımlar	(736,154,180)	(38,761,551)	(697,952,407)	(33,297,789)
	2,811,036,859	94,605,987	2,487,177,258	76,635,779

ING Emeklilik Anonim Şirketi
Büyüme Amaçlı Karma Emeklilik Yatırım Fonu

31 Aralık 2012 tarihi itibarıyla
bilanço dipnotları (devamı)
(Birim – Aksi belirtilmediği sürece Türk Lirası (TL))

2- Uygulanan belli başlı muhasebe prensiplerinin özeti:

a) Genel:

SPK 28 Şubat 2002 tarihli Resmi Gazete’de yayımlanan, Emeklilik Yatırım Fonlarının Kuruluş ve Faaliyetlerine İlişkin Esaslar Hakkında Yönetmelik ile emeklilik yatırım fonları kuruluş ve faaliyetlerine ilişkin esasları düzenlemiştir. Fon’un finansal tabloları bu ilkelere göre hazırlanmaktadır.

Fon, finansal tablolarını Sermaye Piyasası Kurulu tarafından yayımlanan emeklilik yatırım fonlarına ilişkin genel kabul görmüş muhasebe ilkelerine uygun olarak hazırlanmaktadır.

b) Gerçekleşen değer artışları/(azalışları):

Fon menkul kıymetlerinin her gün itibarıyla fon iç tüzüğü hükümlerine göre değerlendirilmesi sonucunda ortaya çıkan değerlendirme farkları, bilançodaki fon toplam değerinin içinde yer alan katılma belgeleri değer artış/(azalış) hesabında muhasebeleştirilmektedir. Bu suretle, değerlendirme farkları, ancak ilgili menkul kıymetin elden çıkartılarak gerçekleşmesi halinde gelir veya gider hesaplarına yansıtılmaktadır.

c) Vergi karşılıkları:

Türk Ticaret Kanunu’na göre tüzel kişiliği olmayan Fon’un vergi kişiliği vardır. Ancak, emeklilik yatırım fonlarının kazançları Kurumlar Vergisi’nden istisna tutulmuştur. Fon’un Kurumlar Vergisi’nden istisna edilen kazançları Gelir Vergisi Kanunu’na göre de tevkifata tabi tutulmamaktadır.

d) Uygulanan değerlendirme kuralları aşağıdaki gibidir:

Fon portföyündeki varlıkların değerlendirilmesi aşağıdaki esaslara göre tespit edilir:

- i) Portföye alınan varlıklar alım fiyatlarıyla kayda geçirilir. Yabancı para cinsinden varlıkların alım fiyatları satın alma günündeki yabancı para cinsinden değerinin Türkiye Cumhuriyet Merkez Bankası’nca (TCMB) bilanço tarihinde ilan edilen ve bir sonraki iş gününde geçerli olacak döviz satış kuru ile çarpılması suretiyle bulunur.
- ii) Alış tarihinden başlamak üzere portföydeki varlıklardan;
 - 1) Borsada işlem gören kamu borçlanma araçlarına ilişkin değerlendirilmiş fiyat, değerlendirme gününde borsada oluşan ağırlıklı ortalama fiyata ilk iş gününe kadar tahakkuk eden faizin eklenmesiyle bulunur.
 - 2) Borsada işlem gören hisse senetlerine ilişkin değerlendirme fiyatı olarak, değerlendirme gününde borsada ikinci seans kapanışı itibarıyla oluşan ağırlıklı ortalama fiyat kullanılır.
 - 3) Değerleme gününde borsada alım-satım konu olmayan hisse senetleri, son işlem tarihinde borsada oluşan ağırlıklı ortalama piyasa fiyatıyla, kamu borçlanma araçları, son işlem tarihinde borsada oluşan baz fiyatına ilk iş gününe kadar tahakkuk eden faizin eklenmesiyle bulunur.
 - 4) Kamu dış borçlanma senetleri’nin (Eurobond) değerlendirilmesinde, İMKB’de yer alan son işlem takas fiyatı baz fiyat olarak kullanılır. Baz fiyata, son kupon ödeme tarihinden, değerlendirme gününü takip eden ilk iş gününe kadar tahakkuk eden faiz eklenir.
 - 5) Portföydeki vadeli mevduat, bileşik faiz oranı kullanılarak tahakkuk eden faizin anaparaya eklenmesi suretiyle değerlendirilir.
 - 6) Bunlar dışında kalan para ve sermaye piyasası araçları Fon’un izahnamesinde yer alan esaslar çerçevesinde değerlendirilir.

ING Emeklilik Anonim Şirketi
Büyüme Amaçlı Karma Emeklilik Yatırım Fonu

31 Aralık 2012 tarihi itibarıyla
bilanço dipnotları (devamı)
(Birim – Aksi belirtilmediği sürece Türk Lirası (TL))

3- Menkul kıymetlerin toplam sigorta tutarı:

Menkul kıymetler, Takasbank IMKB Takas ve Saklama Bankası A.Ş.'de ("Takasbank") saklanmaktadır. Takasbank nezdinde saklamada bulunan menkul kıymetler Takasbank tarafından sigortalanmıştır.

4- Kurucu ve yöneticiye olan borçlar:

Fon iç tüzüğü uyarınca, Fon yönetimi ve temsili ile Fon'a tahsis edilen donanım ve personel ile muhasebe hizmetleri karşılığı olarak, her gün için net varlık değeri üzerinden yüz binde 10 oranında ücret tahakkuk ettirilmekte ve diğer giderler/borçlar altında fon ve portföy yönetim ücretleri olarak izlenmektedir. İlgili hizmetler karşılığı olarak iç tüzükteki oranlar dahilinde tahakkuk ettirilen fon ve portföy yönetim ücretleri Fon tarafından her ay için takip eden ayın ilk haftası içinde ING Emeklilik'e ödenmiştir.

5- Bilanço tarihinden sonra ortaya çıkan ve açıklamayı gerektiren hususlara ilişkin bilgiler:

Yoktur.

6- Diğer:

- a) ING Emeklilik Anonim Şirketi emeklilik yatırım fonlarının cari yıl için belirlenmiş olan denetim ücretlerini emeklilik yatırım fonlarına fon toplam değerleri oranlaması üzerinden dağıtmaktadır.
- b) 31 Aralık 2012 tarihi itibarıyla bilançoda yer alan 1,067,483 TL tutarındaki diğer varlıklar vadeli işlemler opsiyon borsası ve nakit teminatlarından oluşmaktadır. (31 Aralık 2011 tarihi itibarıyla bilançoda diğer varlıklar yer almamaktadır).
- c) 31 Aralık 2012 tarihi itibarıyla bilançoda alacak bulunmamaktadır (31 Aralık 2011 tarihi itibarıyla bilançoda yer alan 1,095,000 TL tutarındaki alacak menkul kıymet satışı sonucu oluşan Takasbank alacaklarından oluşmaktadır).
- d) 31 Aralık 2012 ve 2011 tarihleri itibarıyla bilançoda yer alan borçların detayı aşağıdaki gibidir :

	1 Ocak - 31 Aralık 2012	1 Ocak - 31 Aralık 2011
Denetim ücretleri	7,042	8,822
SPK kayda alma ücreti	10,284	1,892
Takas saklama komisyonları	2,089	1,779
Katılma belgesi küsurat karşılığı	161	155
	19,576	12,648

ING Emeklilik Anonim Şirketi
Büyüme Amaçlı Karma Emeklilik Yatırım Fonu

31 Aralık 2012 tarihi itibarıyla
bilanço dipnotları (devamı)
(Birim – Aksi belirtilmediği sürece Türk Lirası (TL))

- e) Başbakanlık Mevzuatı Geliştirme ve Yayın Genel Müdürlüğü'nün 11 Haziran 2010 tarihli 27608 sayılı Resmi Gazete'de yayımlanan Emeklilik Yatırım Fonlarının Kuruluş ve Faaliyetlerine İlişkin Esaslar Hakkında Yönetmelik'te Değişiklik Yapılmasına Dair Yönetmelik'in 6. Maddesinde belirtildiği üzere Fon portföyünün en fazla %20'si bankalar nezdinde açtırılacak mevduat ve katılma hesaplarında değerlendirilebilmektedir. Sermaye Piyasası Kurulu'nun 16 Haziran 2010 tarihli B.02.1.SPK.0.15.569 no'lu yazısında iç tüzük ve izahnamelerini yönetmelikte yapılan değişikliklere göre güncellememiş olan emeklilik yatırım fonlarının bu değişiklikleri uygulamasında sakınca bulunmadığı belirtilmiş olup emeklilik yatırım fonlarının ilgili değişiklikleri yapılacak ilk tüzük ve izahname değişikliği kapsamına alması, başka bir nedenle iç tüzük değişikliğine gidilmemesi halinde ise yönetmelik değişikliği kapsamındaki iç tüzük ve izahname güncellemelerinin en geç 31 Aralık 2010 tarihine kadar tamamlanması gerektiği bildirilmiştir. ING Emeklilik Anonim Şirketi, Fonun iç tüzük ve izahname değişikliklerine ilişkin ilk başvurusunu 28 Aralık 2010 tarihinde yapmış olup; SPK'nın 21 Temmuz 2011 tarihli başvuru iptali kararı sonrasında iç tüzük ve izahnamelerde gerekli güncellemeleri yaparak 26 Kasım 2011 tarihinde tekrar SPK'nın onayına sunmuştur. 31 Aralık 2012 tarihi itibarıyla Fon'un vadeli mevduat yatırımları fon portföyünün %10.93'ünü oluşturmaktadır. 3 Nisan 2012 tarihinde SPK'dan alınan onay doğrultusunda yeni iç tüzük ve izahnameler 5 Nisan 2012 tarihinde ticaret siciline tescil ettirilerek Türkiye Ticaret Sicil Gazetesinde yayınlanmıştır.

ING Emeklilik Anonim Şirketi
Büyüme Amaçlı Karma Emeklilik Yatırım Fonu

31 Aralık 2012 tarihi itibarıyla
gelir tablosu dipnotları
(Birim – Aksi belirtilmediği sürece Türk Lirası (TL))

1- Tahsil edilemeyen anapara, faiz ve temettü tutarları

Bilanço tarihi itibarıyla Fon'un tahsil edilemeyen anapara, faiz ve temettü alacağı bulunmamaktadır.

2- Yönetici şirketten alınan avans ve kredi faiz oranları

Bilanço tarihi itibarıyla yönetici şirketten alınan avans ve kredi bulunmamaktadır.

3- Gelir ve gider hesaplarında bir önceki yıla göre %25'in üzerinde ortaya çıkan artış ve azalışların nedenleri

Fon gelirlerindeki artışın ana nedeni cari dönemde gerçekleşen değer artışlarındaki yükseliştir. Fonun gerçekleşen değer artışlarındaki yükseliş ağırlıklı olarak hisse senedi ve devlet tahvillerinden kaynaklanmıştır. Geçmiş döneme kıyasla cari dönemde daha fazla kuponlu tahvil tercih edilmesine bağlı olarak faiz ve kar paylarında da artış gerçekleşmiştir. Hisse senetlerinde de temettü ödemelerinin artmasına bağlı olarak faiz ve kar payları artmıştır. Kuponlu devlet tahvilleri ve özel sektör tahvillere bağlı olarak gerçekleşen değer artışları da yükselmiştir. Her ne kadar geçmiş döneme kıyasla, cari dönemde portföy büyümüş olsa da, fon giderlerinde azalış gerçekleşmiştir. Azalışın ana nedeni, dönem içinde hisse senedi piyasasının dalgalanması sonucu gerçekleşen değer azalışlarında düşüş oluşmasıdır. Fon yönetim, aracılık komisyon giderlerinde de düşüş gerçekleşmiş olduğu için gider hesaplarında azalma olmuştur.

ING Emeklilik Anonim Şirketi
Büyüme Amaçlı Karma Emeklilik Yatırım Fonu

31 Aralık 2012 tarihi itibarıyla
fon portföy değeri tablosu dipnotları
(Birim – Aksi belirtilmediği sürece Türk Lirası (TL))

1- İmtiyazlı hisse senetleri

Bilanço tarihi itibarıyla portföyde imtiyazlı hisse senedi mevcut değildir.

2- Alınan bedelsiz hisse senetleri

1 Ocak - 31 Aralık 2012 döneminde 437,209.72 adet bedelsiz hisse alınmıştır.

Hisse adı	Tarih	Adet
Ereğli Demir ve Çelik Fab. A.Ş.	30/04/2012	437,209.69
Trakya Cam Sanayii A.Ş.	16/07/2012	0,03

1 Ocak – 31 Aralık 2011 döneminde 435,454.82 adet bedelsiz hisse senedi alınmıştır.

Hisse adı	Tarih	Adet
Ereğli Demir ve Çelik Fab. A.Ş.	15/03/2011	137,500.23
Enka İnşaat ve Sanayi A.Ş.	02/06/2011	57,954.59
Türk Hava Yolları A. O.	11/07/2011	240,000.00

3- İhraç edilen menkul kıymetin toplam tutarının %10'unu aşan kısmı

Bilanço tarihi itibarıyla portföyde ihraç edilen menkul kıymet mevcut değildir.

4- Menkul kıymetler borsalarına kote edilmemiş menkul kıymetler

Bilanço tarihi itibarıyla menkul kıymetler borsalarına kote edilmemiş menkul kıymet mevcut değildir.

ING Emeklilik Anonim Őirketi
Büyüme Amaçlı Karma Emeklilik Yatırım Fonu

31 Aralık 2012 tarihi itibarıyla
net varlık değeri tablosu dipnotları
(Birim – Aksi belirtilmediđi sürece Türk Lirası (TL))

1- Őüpheli alacakların tutarı

Bilanço tarihi itibarıyla Őüpheli alacak bulunmamaktadır.

2- Net varlık değeri %5'inden fazla tutardaki diđer varlıkların ayrıntısı

Net varlık değeri %5'inden fazla tutarda diđer varlık bulunmamaktadır.

3- Diđer hususlar

Bilanço tarihi itibarıyla açıklanması gereken diđer hususlar bulunmamaktadır.

ING Emeklilik Anonim Őirketi
Büyüme Amaçlı Karma Emeklilik
Yatırım Fonu

1 Ocak - 31 Aralık 2012 hesap dönemine ait
varlıkların saklanmasına ilişkin rapor

ING Emeklilik Anonim Şirketi
Büyüme Amaçlı Karma Emeklilik Yatırım Fonu
varlıklarının saklanması ile ilişkin rapor

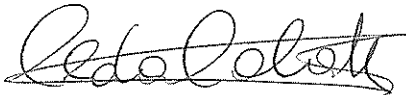
ING Emeklilik Anonim Şirketi Büyüme Amaçlı Karma Emeklilik Yatırım Fonu'nun ("Fon") 1 Ocak – 31 Aralık 2012 hesap dönemine ait para ve sermaye piyasası alım satım işlemlerini ve buna ilişkin sözleşmelerini, fon varlıklarının 4632 sayılı Bireysel Emeklilik Tasarruf ve Yatırım Sistemi Kanunu ("4632 sayılı Kanun") ve Emeklilik Yatırım Fonlarının Kuruluş ve Faaliyetlerine İlişkin Esaslar Hakkında Yönetmelik ("Yönetmelik") hükümlerine uygun olarak saklanıp saklanmadığı açısından incelemiş bulunuyoruz. İncelememiz aşağıdaki hususların test edilmesini içermiştir.

- 1) Saklayıcı kuruluş olan IMKB Takas ve Saklama Bankası Anonim Şirketi ("Takasbank") nezdinde saklamada bulunan para ve sermaye piyasası araçlarının, ING Emeklilik Anonim Şirketi ("Emeklilik Şirketi") veya Fon Kurulu'nun önceden haberi olmaksızın Takasbank kayıtları ile mutabakatının yapılması,
- 2) Kaydi ortamda tutulan para ve sermaye piyasası araçlarının kayıtları tutan kuruluşlardan teyit edilmesi,
- 3) Ödünç menkul kıymet işlemleri konusunda taraflardan teyit alınması,
- 4) Fon hesabından yapılan ödeme ve virman işlemlerinin ilgili ödeme ve virman işlemlerine ilişkin belgelerle karşılaştırılarak kontrol edilmesi,
- 5) Fon portföyündeki menkul kıymetler üzerindeki hakların portföy yönetim şirketinin talimatı çerçevesinde kullanılıp kullanılmadığının tespiti,
- 6) Fon paylarının katılımcı bazında tutulup tutulmadığı ve katılımcılara fon hesaplarında yatırıma yönlendirilecek katkı payı tutarı ile bunlara karşılık gelen pay sayılarını fon bazında izleme imkanı sağlanıp sağlanmadığının kontrolü,
- 7) Fon hesaplarında yatırıma yönlendirilecek ve Emeklilik Şirketi tarafından bildirilen katılımcı katkı paylarının Fon'a aktarımında pay sayısının doğru hesaplanıp hesaplanmadığının kontrolü,
- 8) Emeklilik Şirketi ve portföy yönetim şirketi tarafından fon hesaplarından, bireysel emeklilik sistemi dışına Yönetmeliğin 18 inci maddesinde belirtilen durumlar dışında harcama yapılıp yapılmadığının kontrolü.

Görüşümüze göre ING Emeklilik Anonim Şirketi Büyüme Amaçlı Karma Emeklilik Yatırım Fonu'nun 1 Ocak - 31 Aralık 2012 hesap döneminde varlıkları 4632 sayılı Kanun ve Yönetmelik hükümleri çerçevesinde saklanmaktadır.

Bu görüş tamamen Sermaye Piyasası Kurulu ve Fon Kurulu ile Emeklilik Şirketi'nin bilgisi ve kullanımı için hazırlanmış olup, başka bir maksatla kullanılması mümkün değildir.

Güney Bağımsız Denetim ve Serbest Muhasebeci Mali Müşavirlik Anonim Şirketi
A member firm of Ernst & Young Global Limited



Seda Hacıoğlu, SMMM
Sorumlu Ortak, Başdenetçi

4 Mart 2013
İstanbul, Türkiye

**ING Emeklilik Anonim Őirketi
Büyüme Amaçlı Karma Emeklilik
Yatırım Fonu**

**1 Ocak - 31 Aralık 2012 hesap dönemine ait
iç kontrol sisteminin durumuna ilişkin rapor**


**ING Emeklilik Anonim Şirketi
Büyüme Amaçlı Karma Emeklilik Yatırım Fonu'nun
iç kontrol sisteminin durumuna ilişkin rapor**

ING Emeklilik Anonim Şirketi Büyüme Amaçlı Karma Emeklilik Yatırım Fonu'nun 1 Ocak - 31 Aralık 2012 hesap dönemine ait iç kontrol sistemini Emeklilik Yatırım Fonlarının Kuruluş ve Faaliyetlerine İlişkin Esaslar Hakkında Yönetmelik'in ("Yönetmelik") 14 üncü maddesinde belirtilen asgari esas ve usuller çerçevesinde incelemiş bulunuyoruz.

Görüşümüze göre ING Emeklilik Anonim Şirketi Büyüme Amaçlı Karma Emeklilik Yatırım Fonu'nun iç kontrol sistemi, Yönetmelik'in 14 üncü maddesinde belirtilen asgari esas ve usulleri içermektedir.

Bu görüş tamamen Sermaye Piyasası Kurulu ve Fon Kurulu ile Emeklilik Şirketi'nin bilgisi ve kullanımı için hazırlanmış olup, başka bir maksatla kullanılması mümkün değildir.

Güney Bağımsız Denetim ve Serbest Muhasebeci Mali Müşavirlik Anonim Şirketi
A member firm of Ernst & Young Global Limited



Seda Hacıoğlu, SMMM
Sorumlu Ortak, Başdenetçi

4 Mart 2013
İstanbul, Türkiye

**ING Emeklilik Anonim Őirketi
Büyüme Amaçlı Karma Emeklilik
Yatırım Fonu**

**1 Ocak - 31 Aralık 2012 hesap dönemine
yatırım performansı konusunda kamuya açıklanan
bilgilere ilişkin rapor**


**ING Emeklilik Anonim Şirketi
Büyüme Amaçlı Karma Emeklilik Yatırım Fonu'nun
yatırım performansı konusunda kamuya
açıklanan bilgilere ilişkin rapor**

ING Emeklilik Anonim Şirketi Büyüme Amaçlı Karma Emeklilik Yatırım Fonu'nun ("Fon") 1 Ocak - 31 Aralık 2012 hesap dönemine ait ekteki performans sunuş raporunu Sermaye Piyasası Kurulu'nun Seri: V No: 60 sayılı Bireysel ve Kurumsal Portföylerin Performans Sunumuna, Performansa Dayalı Ücretlendirme ve Sıralama Faaliyetlerine İlişkin Esaslar Hakkında Tebliğ'inde ("Tebliğ") yer alan performans sunuş standartlarına ilişkin düzenlemeleri çerçevesinde incelemiş bulunuyoruz.

İncelememiz sadece yukarıda belirtilen döneme ait performans sunuşunu kapsamaktadır. Bunun dışında kalan dönemler için inceleme yapılmamış ve görüş oluşturulmamıştır.

Görüşümüze göre 1 Ocak - 31 Aralık 2012 hesap dönemine ait performans sunuş raporu ING Emeklilik Anonim Şirketi Büyüme Amaçlı Karma Emeklilik Yatırım Fonu'nun performansını Sermaye Piyasası Kurulu'nun ilgili Tebliğ'inde belirtilen performans sunuş standartlarına ilişkin düzenlemelerine uygun olarak doğru bir biçimde yansıtmaktadır.

Güney Bağımsız Denetim ve Serbest Muhasebeci Mali Müşavirlik Anonim Şirketi
A member firm of Ernst & Young Global Limited



Seda Hacıoğlu, SMMM
Sorumlu Ortak, Başdenetçi

4 Mart 2013
İstanbul, Türkiye

ING EMEKLİLİK A.Ş.
BÜYÜME AMAÇLI KARMA EMEKLİLİK YATIRIM FONU'NA AİT
PERFORMANS SUNUŞ RAPORU

A. TANITICI BİLGİLER

PORTFÖYE BAKIŞ Halka arz tarihi: 27 Ekim 2003		YATIRIM VE YÖNETİME İLİŞKİN BİLGİLER	
31 Aralık 2012 tarihi itibarıyla		Fonun Yatırım Amacı	Portföy Yöneticileri
Fon Toplam Değeri	166,467,360 TL	ING Emeklilik A.Ş. Büyüme Amaçlı Karma Emeklilik Yatırım Fonu'nun ("Fon") amacı, portföyünün asgari %20'sinden az olmayacak şekilde hisse senetlerine ve %20'sinden az olmayacak şekilde kamu borçlanma araçlarına yatırmak suretiyle toplam portföyün en az %80'ini hisse senetleri ve borçlanma araçlarından oluşturarak sermaye kazancı elde etmektir.	Meltem Öter Abdullah Akgün Vildan Özgül İbrahim Altan
Birim Pay Değeri	0.059219 TL		
Yatırımcı Sayısı	126,891		
Tedavül Oranı %	1.41		
Portföy Dağılımı			
- Hisse Senetleri	% 50.96	Yatırım Stratejisi	
- Devlet Tahvili/ Hazine Bonosu	% 30.95		
-Ters Repo	% 4.82	Fon, özelleştirme kapsamına alınanlar dahil Türkiye'de kurulan ortaklıklara ait hisse senetlerine fon portföyünün en az %20, en çok %80'ini yatırırken, kamu borçlanma senetlerine de devamlı surette en az %20, en çok %80 oranında yatırım yapar. Piyasa koşullarında oluşabilecek farklılıklara göre portföydeki hisse senetleri ve kamu borçlanma araçlarının ağırlığı, bir grup artarken diğeri azaltılmak suretiyle dengelenerek fonun getiri ve risk oranı kontrol altında tutulur. %20'yi aşmamak üzere borsa para piyasası işlemleri, ters repo, eurobond, vadeli/vadesiz TL ve döviz mevduatına da yatırım yapılabilir.	
- TL Mevduat	%10.93		
-Borsa Para Piyasası	% 0.27		
-Özel Sektör Tahvili	% 2.07		
Hisse Senetlerinin Sektörel Dağılımı		Yatırım Riskleri	En Az Alınabilir Pay Adeti: 0,001 Adet
- Finansal Kiralama ve Faktöring	%8.38	Emeklilik yatırım fonunun işletilmesi sırasında karşılaşılabilecek muhtemel riskler; Finansal, Operasyonel, Politik ve Ekonomik Risklerdir. Finansal ve politik risklerin yönetimine ilişkin olarak, portföy yöneticisi fon portföyünü yönetirken riskin dağıtılması, likidite ve getiri unsurlarını göz önünde bulundurmakta, portföy yönetim stratejilerine ve yatırım sınırlamalarına uygun hareket ederek fon içtüzüğü, izahname, portföy yönetim sözleşmesi ve ilgili mevzuatta belirtilen esaslara uyulmaktadır. Fon yönetiminde yatırım yapılacak sermaye piyasası araçlarının seçiminde nakde dönüşümü kolay ve riski az olanlar tercih edilmektedir. Fon'a ait yatırım kararları, konularında uzman üyelerin oluşturduğu bir komite tarafından verilmekte ve alınan kararlar tutanak haline getirilmektedir. Operasyonel risklerin yönetimine ilişkin olarak, Fon'un tüm muhasebe ve takas işlemleri Kurucu nezdindeki ayrı bir birim tarafından yerine getirilmektedir. Fon'un yönetiminde oluşabilecek hata, hile ve usulsüzlüklerin önlenmesi ve tespiti, muhasebe kayıtlarının doğru ve eksiksiz olması amacıyla Fon iç kontrol sistemine ilişkin tüm esas ve usuller ile iş akışları Şirket tarafından yazılı hale getirilmiştir.	
- Bankalar	%28.46		
- Metal Ana Sanayi	%3.98		
- Sigorta Şirketleri	%7.42		
- Kimya, Petrol ve Plastik	%9.13		
- Gayrimenkul Yatırım Ortaklığı	%5.03		
- Ulaştırma ve Depolama	%18.95		
- Teknoloji	%9.41		
- Toptan ve Perakende Ticaret	%1.42		
- İnşaat ve İnşaat Malzemeleri	%7.82		

ING EMEKLİLİK A.Ş.
BÜYÜME AMAÇLI KARMA EMEKLİLİK YATIRIM FONU'NA AİT
PERFORMANS SUNUŞ RAPORU

B. PERFORMANS BİLGİSİ

ING EMEKLİLİK A.Ş. BÜYÜME AMAÇLI KARMA EMEKLİLİK YATIRIM FONU PERFORMANS BİLGİSİ									
YILLAR	Toplam Getiri (%)	Karşılaştırma Ölçütünün Getirisi (%)	Enflasyon Oranı **	Fon Portföyünün Getirisinin Zaman İçinde Standart Sapması (%)	Karşılaştırma Ölçütünün Standart Sapması (%)	Sunuma Dahil Dönem Sonu Portföy veya Portföy Grubunun Fon Toplam Değeri	Sunuma Dahil Portföy veya Portföy Grubunun Yönetilen Portföyler İçindeki Oranı (%)	Yönetilen Tüm Portföyler Tutarı ***	
1. yıl	25.68	32.99	13.86	0.70	0.96	2,179,007 YTL	0.27	794,035 bin YTL	
2.yıl	26.00	40.13	2.66	0.69	0.81	10,772,776 YTL	1.04	1,032,672 bin YTL	
3.yıl/	17.06	14.47	11.58	0.50	0.66	25,910,215 YTL	3.04	852,950 bin YTL	
4.yıl	18.09	26.28	5.94	0.43	0.56	43,160,159 YTL	4.16	1,035,860 bin YTL	
5.yıl	(5.39)	(15.46)	8.11	1.22	1.10	46,618,078 TL	5.27	883,093 bin TL	
6.yıl	55.28	43.92	5.93	0.70	0.72	78,117,944 TL	7.06	1,106,505 bin TL	
7.yıl	11.76	16.40	8.87	0.47	0.76	104,447,734 TL	7.49	1,393,592 bin TL	
8.yıl	(5.32)	(8.35)	13.31	0.67	0.82	113,542,633 TL	7.17	1,584,382, bin TL	
9.yıl*	29.71	26.38	2.45	0.41	0.43	166,467,360 TL	11.16	1,491,196 bin TL	

* 2012 yılı 1 Ocak – 31 Aralık 2012 dönemine aittir.

** 1. yıl (2004 yılı) enflasyon oranı ilgili döneme ait birikimli TEFİ endeksine göre hesaplanmıştır. 2005, 2006, 2007, 2008, 2009, 2010, 2011 ve 2012 yılında birikimli ÜFE endeksi kullanılmıştır.

*** Portföy yöneticisi, ING Portföy Yönetimi A.Ş.'dir. Mevcut rakamlar ING Portföy Yönetimi A.Ş.'nin yönettiği toplam portföylerin 31 Aralık 2004, 31 Aralık 2005, 31 Aralık 2006, 31 Aralık 2007, 31 Aralık 2008, 31 Aralık 2009, 31 Aralık 2010, 31 Aralık 2011 ve 31 Aralık 2012 tarihleri itibarıyla büyüklüğünü göstermektedir.

GEÇMİŞ GETİRİLER GELECEK DÖNEM PERFORMANSI İÇİN BİR GÖSTERGE SAYILMAZ.

ING EMEKLİLİK A.Ş.
BÜYÜME AMAÇLI KARMA EMEKLİLİK YATIRIM FONU'NA AİT
PERFORMANS SUNUŞ RAPORU

C. DİPNOTLAR

1) 01/01/2012 – 15/04/2012 döneminde:

Fon'un Getirisi:	% 10.89
Hedeflenen Karşılaştırma Ölçütü Getirisi:	% 9.17
Gerçekleşen Karşılaştırma Ölçütünün Getirisi:	% 8.49
Nispi Getiri:	% 1.72

Nispi Getiri'nin % 2.40'ı varlık seçiminden %(0.68)'i ise varlık grupları arasında gerçekleştirilen dağılımdan kaynaklanan getiridir.

16/04/2012 – 31/12/2012 döneminde:

Fon'un Getirisi:	% 16.98
Hedeflenen Karşılaştırma Ölçütü Getirisi:	% 15.76
Gerçekleşen Karşılaştırma Ölçütünün Getirisi:	% 15.76
Nispi Getiri:	% 1.22

Nispi Getiri'nin %1.22'si varlık seçiminden %0'ı ise varlık grupları arasında gerçekleştirilen dağılımdan kaynaklanan getiridir.

Nispi Getiri hesabında aşağıdaki formül kullanılmıştır:

$$(\text{Gerçekleşen Getiri} - \text{Gerçekleşen Karşılaştırma Ölçütünün Getirisi}) + (\text{Gerçekleşen Karşılaştırma Ölçütünün Getirisi} - \text{Hedeflenen Karşılaştırma Ölçütünün Getirisi})$$

Kurucu 18/06/2012 tarihinde, Emeklilik Gözetim Merkezi tarafından iletilen Tutarlılık Raporu'na konu olan karşılaştırma ölçütündeki sistematik hata nedeniyle değişmesi gerektiğini tespit eden karşılaştırma ölçütü hesaplama yöntemi hakkında 18/09/2012 tarihinde Sermaye Piyasası Kurulu'ndan görüş talep etmiştir. 14/11/2012 tarihli, 967 sayılı Sermaye Piyasası Kurulu'ndan gelen görüş yazısında Kurucu'nun karşılaştırma ölçütü getiri hesaplama yönteminin değiştirmesi gerektiği belirtilmiştir. İlgili değişiklikler geçmişe yönelik olarak tekrar hesaplanarak 10/01/2013 tarihinde Sermaye Piyasası Kurulu'na gönderilmiştir.

- 2) Fon portföy yönetimi hizmeti ING Portföy Yönetimi A.Ş. ("Şirket") tarafından verilmektedir. Şirket ING Bank A.Ş.'nin %100 iştirakidir. Şirket, onbeş adedi ING Bank A.Ş. ve sekiz adedi de ING Emeklilik A.Ş.'ye ait olmak üzere toplam yirmiüç adet yatırım fonunun portföyünü yönetmektedir.
- 3) Fon portföyünün yatırım amacı, stratejisi ve yatırım riskleri "A. Tanıtıcı Bilgiler" bölümünde belirtilmiştir.
- 4) Fon 1 Ocak 2012- 15 Nisan 2012 döneminde net % 10.89, 16 Nisan 2012 – 31 Aralık 2012 döneminde ise net % 16.98 getiri sağlamıştır.

ING EMEKLİLİK A.Ş.
BÜYÜME AMAÇLI KARMA EMEKLİLİK YATIRIM FONU'NA AİT
PERFORMANS SUNUŞ RAPORU

- 5) Yönetim ücretleri, vergi, saklama ücretleri ve diğer faaliyet giderlerinin günlük brüt varlık değerlere oranının ağırlıklı ortalaması aşağıdaki gibidir:

01/01/2012 – 02/02/2012 tarihleri aralığında,

Fon İşletim Ücreti:	Yüzbinde	10
Aracılık Komisyonları:	Yüzbinde	0.62
Diğer Fon Giderleri:	Yüzbinde	0.11

03/02/2012 – 04/04/2012 tarihleri aralığında,

Fon İşletim Ücreti:	Yüzbinde	8.50
Aracılık Komisyonları:	Yüzbinde	0.60
Diğer Fon Giderleri:	Yüzbinde	0.10

05/04/2012 – 31/12/2012 tarihleri aralığında,

Fon İşletim Ücreti:	Yüzbinde	8.10
Aracılık Komisyonları:	Yüzbinde	0.33
Diğer Fon Giderleri:	Yüzbinde	0.13

- 6) 3 Nisan 2012 tarihinde SPK tarafından onaylanan yeni içtüzük ve izahname değişiklikleri doğrultusunda 16 Nisan 2012 tarihinden itibaren geçerli olmak üzere uygulanacak olan yeni karşılaştırma ölçütü ve yatırım yapılacak bant aralıkları aşağıdaki gibi olmuştur

((İMKB Ulusal XU-100 endeks getirisi * %39) + (KYD DİBS 182 endeks getirisi * %39) + (KYD O/N Brüt Repo Endeksi * % 14) + (Aylık Brüt Mevduat faizi %1) + (KYD Eurobond (USD- TL) Endeksi* %1) +(KYD Eurobond (EUR- TL) Endeksi* %1) + (KYD Tüfe Endeksli DİBS* %1) + (KYD DİBS TÜM* %1) + (KYD Değişken ÖST* %1) + (KYD Sabit ÖST* %1) + (İMKB TÜM* %1))

Karşılaştırma ölçütü dikkate alınmakla birlikte, piyasa koşullarına göre, hisse senetleri için %25-%55, ters repo ve borsa para piyasası işlemleri toplamı için %0-%30, borsa para piyasası işlemleri için %0- %20, TL cinsi Hazine Bonosu/Devlet Tahvili için %25-%55, Mevduat için %0-%20, enflasyona endeksli tahviller için %0-%30, Sabit Özel Sektör Tahvilleri için %0-%30, Değişken Özel Sektör Tahvilleri için %0-%30 Eurobondlar için de %0-%20 aralığında pozisyon alınabilecektir.

- 7) Emeklilik yatırım fonlarının portföy işletmesinden doğan kazançları kurumlar vergisi ve stopajdan muafır. Ayrıca 31.12.2004 tarihli 5281 sayılı Kanun'la Gelir Vergisi Kanunu'na eklenen Geçici 67. madde çerçevesinde, emeklilik yatırım fonlarının taraf olduğu yatırım işlemlerinden elde edilen kazançlar üzerinden de tevkiyat yapılmaz.
- 8) Portföy grubu içerisinde yer alan portföylerin asgari ve azami büyüklükleri: Geçerli değildir.
- 9) Portföy sayısı: Geçerli değildir.

ING EMEKLİLİK A.Ş.
BÜYÜME AMAÇLI KARMA EMEKLİLİK YATIRIM FONU'NA AİT
PERFORMANS SUNUŞ RAPORU

D. İLAVE BİLGİLER VE AÇIKLAMALAR

1) Fon'un geçmiş dönemlere ilişkin performans bilgileri aşağıdaki gibidir:

2004 döneminde:

Fon'un Getirisi:	% 25.68
Hedeflenen Karşılaştırma Ölçütü Getirisi:	% 32.99
Gerçekleşen Karşılaştırma Ölçütünün Getirisi:	% 31.50
Nispi Getiri:	% (7.31)

Nispi Getiri'nin % (5.82)'si varlık seçiminden, % (1.49)'u ise varlık grupları arasında gerçekleştirilen dağılımdan kaynaklanan getiridir.

2005 döneminde:

Fon'un Getirisi:	% 26,00
Hedeflenen Karşılaştırma Ölçütü Getirisi:	% 40,13
Gerçekleşen Karşılaştırma Ölçütünün Getirisi:	% 35,15
Nispi Getiri:	% (14,13)

Nispi Getiri'nin % (9.15)'i varlık seçiminden, % (4.98)'i ise varlık grupları arasında gerçekleştirilen dağılımdan kaynaklanan getiridir.

2006 döneminde:

Fon'un Getirisi:	% 17.06
Hedeflenen Karşılaştırma Ölçütü Getirisi:	% 14.47
Gerçekleşen Karşılaştırma Ölçütünün Getirisi:	% 15.22
Nispi Getiri:	% 2.59

Nispi Getiri'nin % 1.84'ü varlık seçiminden, % 0.75'i ise varlık grupları arasında gerçekleştirilen dağılımdan kaynaklanan getiridir.

2007 döneminde:

Fon'un Getirisi:	% 18.09
Hedeflenen Karşılaştırma Ölçütü Getirisi:	% 26.28
Gerçekleşen Karşılaştırma Ölçütünün Getirisi:	% 22.55
Nispi Getiri:	% (8.19)

Nispi Getiri'nin % (4.46)'sı varlık seçiminden, % (3.73)'ü ise varlık grupları arasında gerçekleştirilen dağılımdan kaynaklanan getiridir.

ING EMEKLİLİK A.Ş.
BÜYÜME AMAÇLI KARMA EMEKLİLİK YATIRIM FONU'NA AİT
PERFORMANS SUNUŞ RAPORU

2008 döneminde:

Fon'un Getirisi:	% (5.39)
Hedeflenen Karşılaştırma Ölçütü Getirisi:	% (15.46)
Gerçekleşen Karşılaştırma Ölçütünün Getirisi:	% (10.62)
Nispi Getiri:	% 10.07

Nispi Getiri'nin % 5.23'ü varlık seçiminden, % 4.84'ü ise varlık grupları arasında gerçekleştirilen dağılımdan kaynaklanan getiridir.

2009 döneminde:

Fon'un Getirisi:	% 55.28
Hedeflenen Karşılaştırma Ölçütü Getirisi:	% 43.92
Gerçekleşen Karşılaştırma Ölçütünün Getirisi:	%41.93
Nispi Getiri:	%11.37

Nispi Getiri'nin % 13.35'i varlık seçiminden, % (1.99)'u ise varlık grupları arasında gerçekleştirilen dağılımdan kaynaklanan getiridir.

01/01/2009 – 12/06/2009 döneminde¹:

Fon'un Getirisi:	%30.03
Hedeflenen Karşılaştırma Ölçütü Getirisi:	%15.53
Gerçekleşen Karşılaştırma Ölçütünün Getirisi:	%17.13
Nispi Getiri:	%14.50

Nispi Getiri'nin %12.90'ı varlık seçiminden, %1.60'ı ise varlık grupları arasında gerçekleştirilen dağılımdan kaynaklanan getiridir.

13/06/2009 – 31/12/2009 döneminde²:

Fon'un Getirisi:	%19.42
Hedeflenen Karşılaştırma Ölçütü Getirisi:	%24.57
Gerçekleşen Karşılaştırma Ölçütünün Getirisi:	%21.17
Nispi Getiri:	%(5.15)

Nispi Getiri'nin %(1.75)'i varlık seçiminden, %(3.40)'ı ise varlık grupları arasında gerçekleştirilen dağılımdan kaynaklanan getiridir.

¹ Fon karşılaştırma ölçütü %35 IMKB-100 hisse + %60 KYD DİBS 182 + %3 KYD O/N Brüt Repo + %1 KYD Eurobond (USD-TL) + %1 Aylık Brüt Mevduat Endeksi

² Fon'un karşılaştırma ölçütü 12/06/2009 tarihinde değişmiştir. Yeni karşılaştırma ölçütü %50 IMKB-100 hisse + %40 KYD DİBS 182 + %8 KYD O/N Brüt Repo + %1 KYD Eurobond (USD-TL) + %1 Aylık Brüt Mevduat Endeksi değerlerinden oluşmaktadır.

ING EMEKLİLİK A.Ş.
BÜYÜME AMAÇLI KARMA EMEKLİLİK YATIRIM FONU'NA AİT
PERFORMANS SUNUŞ RAPORU

D. İLAVE BİLGİLER VE AÇIKLAMALAR (devamı)

2010 döneminde:

Fon'un Getirisi:	% 11.76
Hedeflenen Karşılaştırma Ölçütü Getirisi:	% 16.40
Gerçekleşen Karşılaştırma Ölçütünün Getirisi:	%13.20
Nispi Getiri:	%(4.64)

Nispi Getiri'nin %(1.44)'ü varlık seçiminden, %(3.20)'si ise varlık grupları arasında gerçekleştirilen dağılımdan kaynaklanan getiridir.

2011 döneminde:

Fon'un Getirisi:	%(5.32)
Hedeflenen Karşılaştırma Ölçütü Getirisi:	% (8.35)
Gerçekleşen Karşılaştırma Ölçütünün Getirisi:	%(4.52)
Nispi Getiri:	% 3.03

Nispi Getiri'nin %(0.80)'i varlık seçiminden, %3.83'ü ise varlık grupları arasında gerçekleştirilen dağılımdan kaynaklanan getiridir.

- 2) Performans bilgisi tablosunda rapor dönemi portföy ve karşılaştırma ölçütü standart sapmasına (günlük verilerden hareketle hesaplanmıştır) yer verilmiştir.