

**ING Emeklilik Anonim Őirketi**  
**Gelir Amaçlı Kamu Borçlanma Araçları**  
**Emeklilik Yatırım Fonu**

**1 Ocak - 30 Eylül 2011 ara hesap dönemine ait  
mali tablolar ve bağımsız sınırlı denetim raporu**

## ING Emeklilik Anonim Şirketi Gelir Amaçlı Kamu Borçlanma Araçları Emeklilik Yatırım Fonu Kurulu'na:

### Giriş

ING Emeklilik Anonim Şirketi Gelir Amaçlı Kamu Borçlanma Araçları Emeklilik Yatırım Fonu'nun ("Fon") ekte yer alan 30 Eylül 2011 tarihli bilançosu, net varlık değeri ve fon portföy değeri tabloları, aynı tarihte sona eren dokuz aylık gelir tablosu ve önemli muhasebe politikalarının özeti ile dipnotları tarafımızca incelenmiştir. Kurucu'nun sorumluluğu, söz konusu ara dönem finansal tablolarının Sermaye Piyasası Kurulu'nca yayımlanan emeklilik yatırım fonları hakkındaki muhasebe ve değerlendirme düzenlemelerine uygun olarak hazırlanması ve dürüst bir şekilde sunumudur. Bizim sorumluluğumuz bu ara dönem finansal tabloların incelenmesine ilişkin ulaşılan sonucun açıklanmasıdır.


### İncelemenin kapsamı

İncelememiz Sermaye Piyasası Kurulu'nca yayımlanan bağımsız denetim standartları düzenlemelerine uygun olarak yapılmıştır. Ara dönem finansal tabloların incelenmesi, ağırlıklı olarak finansal raporlama sürecinden sorumlu kişilerden bilgi toplanması, analitik inceleme ve diğer inceleme tekniklerinin uygulanmasını kapsamaktadır. Bir incelemenin kapsamı Sermaye Piyasası Kurulu'nca yayımlanan bağımsız denetim standartları çerçevesinde yapılan bağımsız denetim çalışmasına göre daha dar olduğundan, inceleme, bağımsız denetimde farkında olunması gereken tüm önemli hususları ortaya çıkarabilme konusunda güvence sağlamaz. Dolayısıyla, incelememiz sonucunda bir bağımsız denetim görüşü açıklanmamıştır.

### Sonuç

İncelememiz sonucunda, fon portföyünün değerlendirilmesi, net varlık değeri ve birim pay değerinin hesaplanması işlemlerinin, Sermaye Piyasası Kurulu'nun emeklilik yatırım fonlarına ilişkin düzenlemelerine ve ING Emeklilik Anonim Şirketi Gelir Amaçlı Kamu Borçlanma Araçları Emeklilik Yatırım Fonu'nun iç tüzük hükümlerine uygunluk arz etmediği konusunda ve ilişikteki ara dönem finansal tablolarının, Fon'un 30 Eylül 2011 tarihi itibarıyla finansal durumunu ve dokuz aylık döneme ilişkin finansal performansını, Sermaye Piyasası Kurulu'nca yayımlanan emeklilik yatırım fonları hakkındaki muhasebe ve değerlendirme düzenlemeleri çerçevesinde doğru ve dürüst bir biçimde yansıtmadığı konusunda herhangi bir hususa rastlanılmamıştır.

Güney Bağımsız Denetim ve Serbest Muhasebeci Mali Müşavirlik Anonim Şirketi  
A member firm of Ernst & Young Global Limited



Selim Elhadef, SMMM  
Sorumlu Ortak, Başdenetçi

31 Ekim 2011  
İstanbul, Türkiye

**ING Emeklilik Anonim Şirketi**  
**Gelir Amaçlı Kamu Borçlanma Araçları Emeklilik Yatırım Fonu**

**30 Eylül 2011 tarihi itibarıyla**  
**bilanço**  
**(Birim - Türk Lirası)**

	<b>30 Eylül 2011</b>	<b>30 Eylül 2010</b>
<b>Varlıklar</b>		
Hazır değerler		
Bankalar - Vadesiz mevduat	2,770	2,044
Bankalar - Vadeli mevduat	9,816,233	41,941,126
Menkul kıymetler		
Hisse senetleri	999,600	-
Kamu kesimi borçlanma senetleri	204,841,707	172,862,088
Özel kesim borçlanma senetleri	24,526,645	4,359,700
Diğer menkul kıymetler	10,315,261	10,343,843
<b>Varlıklar toplamı</b>	<b>250,502,216</b>	<b>229,508,801</b>
<b>Borçlar</b>		
Fon ve portföy yönetim ücreti	(769,674)	(685,306)
Diğer borçlar	(26,072)	(24,114)
<b>Borçlar toplamı</b>	<b>(795,746)</b>	<b>(709,420)</b>
<b>Net varlıklar toplamı</b>	<b>249,706,470</b>	<b>228,799,381</b>
<b>Fon toplam değeri</b>		
Katılma belgeleri	152,869,728	142,396,884
Menkul kıymet değer artış / (azalış)	22,882,398	22,529,931
Fon gelir - (gider) farkı	73,954,344	63,872,566
Cari dönem fon gelir / (gider) farkı	7,452,163	8,486,801
Geçmiş yıllar fon gelir / (gider) farkı	66,502,181	55,385,765
<b>Fon toplam değeri</b>	<b>249,706,470</b>	<b>228,799,381</b>

Ekte sunulan dipnotlar bu finansal tabloların tamamlayıcı parçalarıdır.

**ING Emeklilik Anonim Şirketi**  
**Gelir Amaçlı Kamu Borçlanma Araçları Emeklilik Yatırım Fonu**

**30 Eylül 2011 tarihinde sona eren**  
**ara hesap dönemine ait gelir tablosu**  
**(Birim - Türk Lirası)**

	<b>30 Eylül 2011</b>	<b>30 Eylül 2010</b>
<b>Fon gelirleri</b>		
Menkul kıymetler portföyünden alınan faiz ve kar payları		
Kamu kesimi menkul kıymetleri faiz ve kar payları	8,001,498	6,434,921
Özel kesim menkul kıymetleri faiz ve kar payları	1,120,979	5,943
Diğer menkul kıymetler faiz ve kar payları	1,695,764	1,813,412
Menkul kıymet satış karları		
Özel kesim menkul kıymetleri satış karları	501,811	26,139
Kamu kesimi menkul kıymet satış karları	61,475	27,514
Gerçekleşen değer artışları	3,546,154	6,286,180
Diğer gelirler	1	-
<b>Fon gelirleri toplamı</b>	<b>14,927,683</b>	<b>14,594,109</b>
<b>Fon giderleri</b>		
Menkul kıymet satış zararları		
Kamu kesimi menkul kıymet satış zararları	(4,162)	(17,926)
Özel kesim menkul kıymetleri satış zararları	(14,000)	-
Gerçekleşen değer azalışları	(702,274)	(390)
Diğer giderler		
Fon ve portföy yönetim ücretleri	(6,625,466)	(5,983,730)
Denetim ücreti	(46,173)	(39,008)
Aracılık komisyon giderleri	(48,113)	(28,249)
Diğer	(35,332)	(38,005)
<b>Fon giderleri toplamı</b>	<b>(7,475,520)</b>	<b>(6,107,308)</b>
<b>Fon gelir - (gider) farkı</b>	<b>7,452,163</b>	<b>8,486,801</b>

Ekte sunulan dipnotlar bu finansal tabloların tamamlayıcı parçalarıdır.

**ING Emeklilik Anonim Şirketi**  
**Gelir Amaçlı Kamu Borçlanma Araçları Emeklilik Yatırım Fonu**

**30 Eylül 2011 tarihi itibarıyla**  
**fon portföy değeri tablosu**  
**(Birim - Türk Lirası (TL))**

	30 Eylül 2011			30 Eylül 2010			Rayıç değeri	%	Orjinal değeri	30.09.2010 kur	Nominal değeri	Rayıç değeri	%
	Orjinal değeri	30.09.2011 kur	Nominal değeri	Orjinal değeri	30.09.2010 kur	Nominal değeri							
Kamu kesimi borçlanma senetleri			187,209,384	204,841,707	81.77	154,309,384	172,862,088	75.32					
Devlet tahvili													
TL			187,209,384	204,841,707	81.77	154,309,384	172,862,088	75.32					
Hisse senetleri			210,000	999,600	0.40	-	-	-					
Aksa Akrilik Kimya Sanayi A.Ş.			210,000	999,600	0.40	-	-	-					
Özel kesim borçlanma senetleri			24,085,000	24,526,645	9.80	4,305,000	4,359,700	1.90					
Akfen Holding A.Ş.			5,000	5,080	-	105,000	106,490	0.05					
Boyner Büyük Mağazacılık A.Ş.			3,600,000	3,666,917	1.47	4,200,000	4,253,210	1.85					
Lider Faktoring Hizmetleri A.Ş.			3,100,000	3,231,295	1.29	-	-	-					
Rönesans Gayrimenkul Yatırım A.Ş.			7,230,000	7,469,376	2.98	-	-	-					
Şekerbank A.Ş.			10,150,000	10,153,979	4.06	-	-	-					
Diğer menkul kıymetler			10,310,000	10,315,261	4.11	10,428,005	10,343,843	4.51					
Ters repo - DT			10,000,000	10,005,075	3.99	10,428,005	10,343,843	4.51					
Borsa para piyasası			310,000	310,186	0.12	-	-	-					
Vadeli mevduat			9,800,000	9,816,233	3.92	41,850,000	41,941,126	18.27					
TL			9,800,000	9,816,233	3.92	41,850,000	41,941,126	18.27					
<b>Fon portföy değeri</b>			<b>250,499,446</b>	<b>250,499,446</b>	<b>100.00</b>	<b>229,506,757</b>	<b>229,506,757</b>	<b>100.00</b>					

Ekte sunulan dipnotlar bu finansal tabloların tamamlayıcı parçalarıdır.

(4)

**ING Emeklilik Anonim Şirketi**  
**Gelir Amaçlı Kamu Borçlanma Araçları Emeklilik Yatırım Fonu**

**30 Eylül 2011 tarihi itibarıyla**  
**net varlık değeri tablosu**  
**(Birim - Türk Lirası)**

	30 Eylül 2011		30 Eylül 2010	
	Tutar	Oran (%)	Tutar	Oran (%)
Fon portföy değeri	250,499,446	100.32	229,506,757	100.31
Hazır değerler - bankalar	2,770	0.00	2,044	0.00
Borçlar	(795,746)	(0.32)	(709,420)	(0.31)
<b>Fon toplam değeri</b>	<b>249,706,470</b>	<b>100.00</b>	<b>228,799,381</b>	<b>100.00</b>

Ekte sunulan dipnotlar bu finansal tabloların tamamlayıcı parçalarıdır.

**ING Emeklilik Anonim Şirketi**  
**Gelir Amaçlı Kamu Borçlanma Araçları Emeklilik Yatırım Fonu**

**30 Eylül 2011 tarihi itibarıyla**  
**bilanço dipnotları**  
**(Birim – Aksi belirtilmediği sürece Türk Lirası (TL))**

**1- Fon ve katılma belgeleri hakkında genel bilgi:**

Oyak Emeklilik A.Ş. 4 Aralık 2008 tarihinde ING Grup tarafından satın alınmıştır. Satış işleminin ardından 26 Aralık 2008 tarihinde Sermaye Piyasası Kurulu'na Oyak Emeklilik A.Ş.'nin kurucusu olduğu fonların iç tüzük, izahname ve tanıtım formlarında kurucu unvanın ING Emeklilik A.Ş. olarak değiştirilmesi hususunda başvuruda bulunulmuştur. Sermaye Piyasası Kurulu'nun kurucu unvan değişikliğini 22 Ocak 2009 tarihinde onaylamasının ardından 2 Şubat 2009 tarihinden itibaren Oyak Emeklilik A.Ş. Gelir Amaçlı Kamu Borçlanma Araçları Emeklilik Yatırım Fonu, ING Emeklilik A.Ş. Gelir Amaçlı Kamu Borçlanma Araçları Emeklilik Yatırım Fonu unvanı ve IEG fon kodu ile İMKB'de işlem görmeye başlamıştır.

Fon, ING Emeklilik Anonim Şirketi'nden (ING Emeklilik - Kurucu) 13 Ağustos 2003 tarihinde Fon portföyünü oluşturmak üzere toplam 500,000 TL avans olarak faaliyetlerine başlamıştır. Fon, Sermaye Piyasası Kurulu'ndan (SPK) almış olduğu izin uyarınca 27 Ekim 2003 tarihinde katılma paylarını birim pay değeri 0.010749 TL'den halka arz etmiştir. Fon, iç tüzüğünde belirtildiği üzere süresizdir.

ING Emeklilik ile ING Portföy Yönetimi Anonim Şirketi (ING Portföy) arasında yapılmış olan Portföy Yönetim Sözleşmesi kapsamında Fon'un yönetimi ING Portföy tarafından yapılmaktadır.

Yıl içinde Fon'un kamu kesimi, özel kesim tahvil ve bono alım satımları ING Bank A.Ş. ve hisse senedi alım satımları Oyak Yatırım A.Ş. aracılığı ile yapılmaktadır.

Fon, kurucu sıfatıyla ING Emeklilik A.Ş.'ye ödenmek üzere her gün net varlık değerinin yüz binde onu (0.01%) oranında "Fon İşletim Gideri Kesintisi" tahakkuk ettirmektedir.

Kurucu'ya ödenen Fon Yönetim Ücreti içerisinde ING Portföy'e aylık olarak net varlık değerine göre %12.5 ile %25 arasında değişen tutarda "Portföy Yönetim Ücreti" ödenmektedir.

Fon'un katılma belge sayısı 25,000,000,000 adet olup 30 Eylül 2011 ve 2010 tarihleri itibarıyla dolaşımda olan pay sayısı sırasıyla 7,752,594,616 ve 7,420,896,701 adettir. Fon'da, Kurucu'nun tahsis etmiş olduğu sermaye avansına ilişkin herhangi bir katılma belgesi kalmamıştır. Buna göre aynı tarihler itibarıyla Fon'un birim pay değeri sırasıyla 0.032209 TL ve 0.030832 TL'dir. Ayrıca Fon toplam değeri 30 Eylül 2011 tarihi itibarıyla 249,706,470 TL ve 30 Eylül 2010 tarihi itibarıyla ise 228,799,381 TL'dir.

1 Ocak – 30 Eylül 2011 ve 2010 yılı aynı döneme ilişkin fon katılma belgelerinin hareketleri aşağıdaki tabloda özetlenmiştir.

	1 Ocak - 30 Eylül 2011		1 Ocak - 30 Eylül 2010	
	Adet	TL	Adet	TL
Açılış	7,533,674,763	145,920,960	6,957,732,727	128,435,162
Satışlar	1,793,358,966	56,652,096	1,785,784,474	53,976,722
Geri alımlar	(1,574,439,113)	(49,703,328)	(1,322,620,500)	(40,015,000)
	<b>7,752,594,616</b>	<b>152,869,728</b>	<b>7,420,896,701</b>	<b>142,396,884</b>

**ING Emeklilik Anonim Şirketi**  
**Gelir Amaçlı Kamu Borçlanma Araçları Emeklilik Yatırım Fonu**

**30 Eylül 2011 tarihi itibarıyla**  
**bilanço dipnotları (devamı)**  
**(Birim – Aksi belirtilmediği sürece Türk Lirası (TL))**

**2- Uygulanan belli başlı muhasebe prensiplerinin özeti:**

a) Genel:

SPK 28 Şubat 2002 tarihli Resmi Gazete'de yayımlanan, Emeklilik Yatırım Fonlarının Kuruluş ve Faaliyetlerine İlişkin Esaslar Hakkında Yönetmelik ile emeklilik yatırım fonları kuruluş ve faaliyetlerine ilişkin esasları düzenlemiştir. Fon'un finansal tabloları bu ilkelere göre hazırlanmaktadır.

Fon, finansal tablolarını Sermaye Piyasası Kurulu tarafından yayımlanan emeklilik yatırım fonlarına ilişkin genel kabul görmüş muhasebe ilkelerine uygun olarak hazırlamaktadır.

b) Gerçekleşen değer artışları/(azalışları):

Fon menkul kıymetlerinin her gün itibarıyla fon iç tüzüğü hükümlerine göre değerlendirilmesi sonucunda ortaya çıkan değerlendirme farkları, bilançodaki fon toplam değerinin içinde yer alan katılma belgeleri değer artış/(azalış) hesabında muhasebeleştirilmektedir. Bu suretle, değerlendirme farkları, ancak ilgili menkul kıymetin elden çıkartılarak gerçekleşmesi halinde gelir veya gider hesaplarına yansıtılmaktadır.

c) Vergi karşılıkları:

Türk Ticaret Kanunu'na göre tüzel kişiliği olmayan Fon'un vergi kişiliği vardır. Ancak, emeklilik yatırım fonlarının kazançları Kurumlar Vergisi'nden istisna tutulmuştur. Fon'un Kurumlar Vergisi'nden istisna edilen kazançları Gelir Vergisi Kanunu'na göre de tevkifata tabi tutulmamaktadır.

d) Uygulanan değerlendirme kuralları aşağıdaki gibidir:

Fon portföyündeki varlıkların değerlendirilmesi aşağıdaki esaslara göre tespit edilir:

- i) Portföye alınan varlıklar alım fiyatlarıyla kayda geçirilir. Yabancı para cinsinden varlıkların alım fiyatları satın alma günündeki yabancı para cinsinden değerinin Türkiye Cumhuriyet Merkez Bankası'nca (TCMB) bilanço tarihinde ilan edilen ve bir sonraki işgününde geçerli olacak döviz satış kuru ile çarpılması suretiyle bulunur.
- ii) Alış tarihinden başlamak üzere portföydeki varlıklardan;
  - 1) Borsada işlem gören kamu borçlanma araçlarına ilişkin değerlendirilmiş fiyat, değerlendirme gününde borsada oluşan ağırlıklı ortalama fiyata ilk iş gününe kadar tahakkuk eden faizin eklenmesiyle bulunur.
  - 2) Borsada işlem gören hisse senetlerine ilişkin değerlendirme fiyatı olarak, değerlendirme gününde borsada ikinci seans kapanışı itibarıyla oluşan ağırlıklı ortalama fiyat kullanılır.
  - 3) Değerleme gününde borsada alım-satım konu olmayan hisse senetleri, son işlem tarihinde borsada oluşan ağırlıklı ortalama piyasa fiyatıyla, kamu borçlanma araçları, son işlem tarihinde borsada oluşan baz fiyatına ilk iş gününe kadar tahakkuk eden faizin eklenmesiyle bulunur.
  - 4) Kamu dış borçlanma senetleri'nin (Eurobond) değerlendirilmesinde, İMKB'de yer alan son işlem takas fiyatı baz fiyat olarak kullanılır. Baz fiyata, son kupon ödeme tarihinden, değerlendirme gününü takip eden ilk iş gününe kadar tahakkuk eden faiz eklenir.
  - 5) Portföydeki vadeli mevduat, bileşik faiz oranı kullanılarak tahakkuk eden faizin anaparaya eklenmesi suretiyle değerlendirilir.
  - 6) Bunlar dışında kalan para ve sermaye piyasası araçları Fon'un izahnamesinde yer alan esaslar çerçevesinde değerlendirilir.



**ING Emeklilik Anonim Şirketi**  
**Gelir Amaçlı Kamu Borçlanma Araçları Emeklilik Yatırım Fonu**

**30 Eylül 2011 tarihi itibarıyla**  
**bilanço dipnotları (devamı)**  
**(Birim – Aksi belirtilmediği sürece Türk Lirası (TL))**

**3- Menkul kıymetlerin toplam sigorta tutarı:**

Menkul kıymetler, Takasbank IMKB Takas ve Saklama Bankası A.Ş.'de ("Takasbank") saklanmaktadır. Takasbank nezdinde saklamada bulunan menkul kıymetler Takasbank tarafından sigortalanmıştır.

**4- Kurucu ve yöneticiye olan borçlar:**

Fon içtüzüğü uyarınca, Fon yönetimi ve temsili ile Fon'a tahsis edilen donanım ve personel ile muhasebe hizmetleri karşılığı olarak, her gün için net varlık değeri üzerinden yüz binde 10 oranında ücret tahakkuk ettirilmekte ve diğer giderler/borçlar altında fon ve portföy yönetim ücretleri olarak izlenmektedir. İlgili hizmetler karşılığı olarak iç tüzükteki oranlar dahilinde tahakkuk ettirilen fon ve portföy yönetim ücretleri Fon tarafından her ay için takip eden ayın ilk haftası içinde ING Emeklilik'e ödenmiştir.

**5- Bilanço tarihinden sonra ortaya çıkan ve açıklamayı gerektiren hususlara ilişkin bilgiler:**

Yoktur.

**6- Diğer:**

- a) ING Emeklilik Anonim Şirketi emeklilik yatırım fonlarının cari yıl için belirlenmiş olan denetim ücretlerini emeklilik yatırım fonlarına fon toplam değerleri oranlaması üzerinden dağıtmaktadır.
- b) 30 Eylül 2011 tarihi itibarıyla bilançoda yer alan 26,072 TL tutarındaki borcun 17,627 TL'si denetim ücretlerinden, 3,774 TL'si SPK kayda alma ücretinden, 4,556 TL'si takas saklama komisyonundan, 115 TL'si katılma belgesi kusura karşılığından oluşmaktadır (30 Eylül 2010 - 24,114 TL tutarındaki borcun 17,211 TL'si denetim ücretinden, 2,705 TL'si takas saklama komisyonundan, 3,747 TL'si SPK kayda alma ücretinden, 106 TL'si ise katılma belgesi kusura karşılığından ve geri kalan 345 TL'si ise diğer borçlardan oluşmaktadır).
- c) Başbakanlık Mevzuatı Geliştirme ve Yayın Genel Müdürlüğü'nün 11 Haziran 2010 tarihli 27608 sayılı Resmî Gazete'de yayımlanan Emeklilik Yatırım Fonlarının Kuruluş ve Faaliyetlerine İlişkin Esaslar Hakkında Yönetmelik'te Değişiklik Yapılmasına Dair Yönetmelik'in 6. Maddesinde belirtildiği üzere Fon portföyünün en fazla %20'si bankalar nezdinde açtırılacak mevduat ve katılma hesaplarında değerlendirilebilmektedir. Sermaye Piyasası Kurulu'nun 16 Haziran 2010 tarihli B.02.1.SPK.0.15.569 no'lu yazısında içtüzük ve izahnamelerini yönetmelikte yapılan değişikliklere göre güncellememiş olan emeklilik yatırım fonlarının bu değişiklikleri uygulamasında sakınca bulunmadığı belirtilmiş olup emeklilik yatırım fonlarının ilgili değişiklikleri yapılacak ilk tüzük ve izahname değişikliği kapsamına alması, başka bir nedenle içtüzük değişikliğine gidilmemesi halinde ise yönetmelik değişikliği kapsamındaki içtüzük ve izahname güncellemelerinin en geç 31 Aralık 2010 tarihine kadar tamamlanması gerektiği bildirilmiştir. SPK'nın 21 Temmuz 2011 tarihli başvuru iptali kararı doğrultusunda 1 Ağustos 2011 tarihi itibarıyla vadeli mevduat aralığı bu tarihten itibaren yapılacak olan vadeli mevduat yatırımları için portföy oranı %0-%10 aralığına çekilmiştir. 1 Ağustos 2011 tarihi itibarıyla vadesi dolmamış mevduat yatırımları SPK'ya bildirilmiştir. ING Emeklilik A.Ş.'nin ilgili konu hakkındaki bir sonraki başvurusuna kadar tüm portföy yatırımları mevcut iç tüzüklerde belirtilen bant aralığında yapılacaktır. 30 Eylül 2011 tarihi itibarıyla Fon'un vadeli mevduat yatırımları fon portföyünün %3.92'ünü oluşturmakta olup ilgili değişiklikler için Fon içtüzük ve izahnamesinde gerekli güncellemeler yapılmakta olup SPK'nın onayına sunulacaktır.

**ING Emeklilik Anonim Şirketi**  
**Gelir Amaçlı Kamu Borçlanma Araçları Emeklilik Yatırım Fonu**

**30 Eylül 2011 tarihi itibarıyla**  
**gelir tablosu dipnotları**  
**(Birim – Aksi belirtilmediği sürece Türk Lirası (TL))**

**1- Tahsil edilemeyen anapara, faiz ve temettü tutarları**

Bilanço tarihi itibarıyla Fon'un tahsil edilemeyen anapara, faiz ve temettü alacağı bulunmamaktadır.

**2- Yönetici şirketten alınan avans ve kredi faiz oranları**

Bilanço tarihi itibarıyla yönetici şirketten alınan avans ve kredi bulunmamaktadır.

**3- Gelir ve gider hesaplarında bir önceki yıla göre %25'in üzerinde ortaya çıkan artış ve azalışların nedenleri**

Fon gelirlerindeki az düzeydeki artışın ana nedeni, cari yılın ilk dokuz aylık döneminde portföydeki kamu borçlanma araçlarının kupon itfa ve faiz ödemeleri gelirlerinin artmış olmasına rağmen portföyde yer alan devlet tahvillerinde gerçekleşen değer artışlarının geçmiş yılın aynı dönemine kıyasla önemli düzeyde azalmasıdır. Ayrıca Fon, cari dönemde portföyünde özel sektör tahvillerine de yer vermiş ve bu tahvillerden kar payları elde etmiştir. Fon giderlerindeki artışın ana nedeni ise gerçekleşen değer azalışlarındaki artış ve fon portföy yönetim ücretlerindeki artıştır. Fonun cari dönemde gerçekleşen değer azalışlarındaki artışın ana nedeni portföyde yer alan devlet tahvillerinin fiyatlarında gerçekleşen düşüşten kaynaklanmaktadır. Fon toplam değerindeki artışla doğru orantılı olarak fon yönetim ücretlerinde de artış görülmüştür.

**ING Emeklilik Anonim Şirketi**  
**Gelir Amaçlı Kamu Borçlanma Araçları Emeklilik Yatırım Fonu**

**30 Eylül 2011 tarihi itibarıyla**  
**fon portföy değeri tablosu dipnotları**  
**(Birim – Aksi belirtilmediği sürece Türk Lirası (TL))**

**1- İmtiyazlı hisse senetleri**

Bilanço tarihi itibarıyla portföyde imtiyazlı hisse senedi mevcut değildir.

**2- Alınan bedelsiz hisse senetleri**

Cari dönemde alınan bedelsiz hisse senedi mevcut değildir.

**3- İhraç edilen menkul kıymetin toplam tutarının %10'unu aşan kısmı**

Bilanço tarihi itibarıyla portföyde ihraç edilen menkul kıymet mevcut değildir.

**4- Menkul kıymetler borsalarına kote edilmemiş menkul kıymetler**

Bilanço tarihi itibarıyla portföyde menkul kıymetler borsalarına kote edilmemiş menkul kıymet mevcut değildir.

**ING Emeklilik Anonim Şirketi**  
**Gelir Amaçlı Kamu Borçlanma Araçları Emeklilik Yatırım Fonu**

**30 Eylül 2011 tarihi itibarıyla**  
**net varlık değeri tablosu dipnotları**  
**(Birim – Aksi belirtilmediği sürece Türk Lirası (TL))**

**1- Şüpheli alacakların tutarı**

Bilanço tarihi itibarıyla şüpheli alacak bulunmamaktadır.

**2- Net varlık değerinin %5'inden fazla tutardaki diğer varlıkların ayrıntısı**

Net varlık değerinin %5'inden fazla tutarda diğer varlık bulunmamaktadır.

**3- Diğer hususlar**

Bilanço tarihi itibarıyla açıklanması gereken diğer hususlar bulunmamaktadır.



**ING Emeklilik Anonim Őirketi**  
**Gelir Amaçlı Kamu Borçlanma Araçları**  
**Emeklilik Yatırım Fonu**

**30 Eylül 2011 tarihi itibariyle**  
**varlıkların saklanmasına ilişkin rapor**

**ING Emeklilik Anonim Şirketi**  
**Gelir Amaçlı Kamu Borçlanma Araçları**  
**Emeklilik Yatırım Fonu**  
**varlıklarının saklanması ile ilişkin rapor**


ING Emeklilik Anonim Şirketi Gelir Amaçlı Kamu Borçlanma Araçları Emeklilik Yatırım Fonu'nun ("Fon") 1 Ocak – 30 Eylül 2011 dönemine ait para ve sermaye piyasası alım satım işlemlerini ve buna ilişkin sözleşmelerini, fon varlıklarının 4632 sayılı Bireysel Emeklilik Tasarruf ve Yatırım Sistemi Kanunu ("4632 sayılı Kanun") ve Emeklilik Yatırım Fonlarının Kuruluş ve Faaliyetlerine İlişkin Esaslar Hakkında Yönetmelik ("Yönetmelik") hükümlerine uygun olarak saklanıp saklanmadığı açısından incelemiş bulunuyoruz. İncelememiz aşağıdaki hususların test edilmesini içermiştir.

- 1) Saklayıcı kuruluş olan IMKB Takas ve Saklama Bankası Anonim Şirketi ("Takasbank") nezdinde saklamada bulunan para ve sermaye piyasası araçlarının, ING Emeklilik Anonim Şirketi ("Emeklilik Şirketi") veya Fon Kurulu'nun önceden haberi olmaksızın Takasbank kayıtları ile mutabakatının yapılması,
- 2) Kaydi ortamda tutulan para ve sermaye piyasası araçlarının kayıtları tutan kuruluşlardan teyit edilmesi,
- 3) Ödünç menkul kıymet işlemleri konusunda taraflardan teyit alınması,
- 4) Fon hesabından yapılan ödeme ve virman işlemlerinin ilgili ödeme ve virman işlemlerine ilişkin belgelerle karşılaştırılarak kontrol edilmesi,
- 5) Fon portföyündeki menkul kıymetler üzerindeki hakların portföy yönetim şirketinin talimatı çerçevesinde kullanılıp kullanılmadığının tespiti,
- 6) Fon paylarının katılımcı bazında tutulup tutulmadığı ve katılımcılara fon hesaplarında yatırıma yönlendirilecek katkı payı tutarı ile bunlara karşılık gelen pay sayılarını fon bazında izleme imkanı sağlanıp sağlanmadığının kontrolü,
- 7) Fon hesaplarında yatırıma yönlendirilecek ve Emeklilik Şirketi tarafından bildirilen katılımcı katkı paylarının Fon'a aktarımında pay sayısının doğru hesaplanıp hesaplanmadığının kontrolü,
- 8) Emeklilik Şirketi ve portföy yönetim şirketi tarafından fon hesaplarından, bireysel emeklilik sistemi dışına Yönetmeliğin 18 inci maddesinde belirtilen durumlar dışında harcama yapılıp yapılmadığının kontrolü.

Görüşümüze göre ING Emeklilik Anonim Şirketi Gelir Amaçlı Kamu Borçlanma Araçları Emeklilik Yatırım Fonu'nun 1 Ocak - 30 Eylül 2011 döneminde varlıkları 4632 sayılı Kanun ve Yönetmelik hükümleri çerçevesinde saklanmaktadır.

Bu görüş tamamen Sermaye Piyasası Kurulu ve Fon Kurulu ile Emeklilik Şirketi'nin bilgisi ve kullanımını için hazırlanmış olup, başka bir maksatla kullanılması mümkün değildir.

Güney Bağımsız Denetim ve Serbest Muhasebeci Mali Müşavirlik Anonim Şirketi  
A member firm of Ernst & Young Global Limited

  
Selim Elhadeef, SMMM  
Sorumlu Ortak, Başdenetçi

31 Ekim 2011  
İstanbul, Türkiye





**ING Emeklilik Anonim Őirketi**  
**Gelir Amaçlı Kamu Borçlanma Araçları**  
**Emeklilik Yatırım Fonu**

**30 Eylül 2011 tarihi itibarıyla**  
**iç kontrol sisteminin durumuna ilişkin rapor**

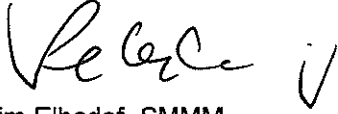
**ING Emeklilik Anonim Şirketi  
Gelir Amaçlı Kamu Borçlanma  
Araçları Emeklilik Yatırım Fonu'nun  
iç kontrol sisteminin durumuna ilişkin rapor**

ING Emeklilik Anonim Şirketi Gelir Amaçlı Kamu Borçlanma Araçları Emeklilik Yatırım Fonu'nun 1 Ocak - 30 Eylül 2011 dönemine ait iç kontrol sistemini Emeklilik Yatırım Fonlarının Kuruluş ve Faaliyetlerine İlişkin Esaslar Hakkında Yönetmelik'in ("Yönetmelik") 14 üncü maddesinde belirtilen asgari esas ve usuller çerçevesinde incelemiş bulunuyoruz.

Görüşümüze göre ING Emeklilik Anonim Şirketi Gelir Amaçlı Kamu Borçlanma Araçları Emeklilik Yatırım Fonu'nun iç kontrol sistemi, Yönetmelik'in 14 üncü maddesinde belirtilen asgari esas ve usulleri içermektedir.

Bu görüş tamamen Sermaye Piyasası Kurulu ve Fon Kurulu ile Emeklilik Şirketi'nin bilgisi ve kullanımını için hazırlanmış olup, başka bir maksatla kullanılması mümkün değildir.

Güney Bağımsız Denetim ve Serbest Muhasebeci Mali Müşavirlik Anonim Şirketi  
A member firm of Ernst & Young Global Limited



Selim Elhadef, SMMM  
Sorumlu Ortak, Başdenetçi

31 Ekim 2011  
İstanbul, Türkiye



**ING Emeklilik Anonim Őirketi**  
**Gelir Amaçlı Kamu Borçlanma Araçları**  
**Emeklilik Yatırım Fonu**

**30 Eylül 2011 tarihi itibariyle yatırım performansı  
konusunda kamuya açıklanan bilgilere ilişkin rapor**

**ING Emeklilik Anonim Şirketi  
Gelir Amaçlı Kamu Borçlanma Araçları  
Emeklilik Yatırım Fonu'nun yatırım performansı  
konusunda kamuya açıklanan bilgilere ilişkin rapor**

ING Emeklilik Anonim Şirketi Gelir Amaçlı Kamu Borçlanma Araçları Emeklilik Yatırım Fonu'nun ("Fon") 1 Ocak - 30 Eylül 2011 dönemine ait ekteki performans sunuş raporunu Sermaye Piyasası Kurulu'nun Seri: V No: 60 sayılı Bireysel ve Kurumsal Portföylerin Performans Sunumuna, Performansa Dayalı Ücretlendirme ve Sıralama Faaliyetlerine İlişkin Esaslar Hakkında Tebliğ'inde ("Tebliğ") yer alan performans sunuş standartlarına ilişkin düzenlemeleri çerçevesinde incelemiş bulunuyoruz.

İncelememiz sadece yukarıda belirtilen döneme ait performans sunuşunu kapsamaktadır. Bunun dışında kalan dönemler için inceleme yapılmamış ve görüş oluşturulmamıştır.

Görüşümüze göre 1 Ocak - 30 Eylül 2011 dönemine ait performans sunuş raporu ING Emeklilik Anonim Şirketi Gelir Amaçlı Kamu Borçlanma Araçları Emeklilik Yatırım Fonu'nun performansını Sermaye Piyasası Kurulu'nun ilgili Tebliği'nde belirtilen performans sunuş standartlarına ilişkin düzenlemelerine uygun olarak doğru bir biçimde yansıtmaktadır.

Güney Bağımsız Denetim ve Serbest Muhasebeci Mali Müşavirlik Anonim Şirketi  
A member firm of Ernst & Young Global Limited



Selim Elhadeef, SMMM  
Sorumlu Ortak, Başdenetçi

31 Ekim 2011  
İstanbul, Türkiye

**ING EMEKLİLİK A.Ş.**  
**GELİR AMAÇLI KAMU BORÇLANMA ARAÇLARI EMEKLİLİK YATIRIM FONU'NA AİT**  
**PERFORMANS SUNUŞ RAPORU**

**A. TANITICI BİLGİLER**

PORTFÖYE BAKIŞ		YATIRIM VE YÖNETİME İLİŞKİN BİLGİLER	
Halka arz tarihi: 27 Ekim 2003			
30 Eylül 2011 tarihi itibarıyla		<b>Fonun Yatırım Amacı</b>	<b>Portföy Yöneticileri</b>
Fon Toplam Değeri	249.706.470 TL	ING Emeklilik A.Ş. Gelir Amaçlı Kamu Borçlanma Araçları Emeklilik Yatırım Fonu'nun ("Fon") amacı düşük risk içeren yerli borçlanma araçlarından faiz geliri elde etmek suretiyle reel bazda yüksek getiri sağlamaktır.	Meltem Öter Abdullah Akgün Vildan Özgül İbrahim Altan
Birim Pay Değeri	0,032209 TL		
Yatırımcı Sayısı	136,794		
Tedavül Oran %	31,01		
<b>Portföy Dağılımı</b>		<b>Yatırım Stratejisi</b>	
- Devlet Tahvili/ Hazine Bonosu	% 81,77	Portföyün en az %80'i ters repo dahil kamu borçlanma senetlerine yatırılır. Fonun risk yapısının kontrolü amacıyla fon portföyüne dahil yatırım araçları arasında çeşitlendirmeye gidilir. Piyasa koşullarına bağlı olarak gerekli görülen durumlarda kamu borçlanma araçlarının ve ters repo işlemlerinin ağırlıklarının artırılıp azaltılması suretiyle borsa para piyasası işlemleri, eurobondlar %10'u ve vadeli/vadesiz TL ve döviz mevduatı %20'yi, özel sektör tahvillerinde %20'yi aşmamak üzere hisse senetlerine yatırım yapılarak fonun getiri ve risk oranı kontrol altında tutulacaktır. Fon, portföyüne tüm vadelerdeki kamu borçlanma senetlerini dahil eder.	
- Vadeli TL Mevduat	% 3,92		
- Ters Repo	%3,99		
-Borsa Para Piyasası	%0,12		
-Özel Sektör Tahvili	%9,80		
-Hisse Senedi	%0,40		
<b>Hisse Senetlerinin Sektörel Dağılımı</b>		<b>Yatırım Riskleri</b>	<b>En Az Alınabilir Pay Adeti: 0,001 adet</b>
- Kimya, Petrol ve Plastik	%100	Emeklilik yatırım fonunun işletilmesi sırasında karşılaşılabilecek muhtemel riskler; Finansal, Operasyonel, Politik ve Ekonomik Risklerdir. Finansal ve politik risklerin yönetimine ilişkin olarak, portföy yöneticisi fon portföyünü yönetirken riskin dağıtılması, likidite ve getiri unsurlarını göz önünde bulundurmakta, portföy yönetim stratejilerine ve yatırım sınırlamalarına uygun hareket ederek fon içtüzüğü, izahname, portföy yönetim sözleşmesi ve ilgili mevzuatta belirtilen esaslara uyulmaktadır. Fon yönetiminde yatırım yapılacak sermaye piyasası araçlarının seçiminde nakde dönüşümü kolay ve riski az olanlar tercih edilmektedir. Fon'a ait yatırım kararları, konularında uzman üyelerin oluşturduğu bir komite tarafından verilmekte ve alınan kararlar tutanak haline getirilmektedir. Operasyonel risklerin yönetimine ilişkin olarak, Fon'un tüm muhasebe ve takas işlemleri Kurucu nezdindeki ayrı bir birim tarafından yerine getirilmektedir. Fon'un yönetiminde oluşabilecek hata, hile ve usulsüzlüklerin önlenmesi ve tespiti, muhasebe kayıtlarının doğru ve eksiksiz olması amacıyla Fon iç kontrol sistemine ilişkin tüm esas ve usuller ile iş akışları Şirket tarafından yazılı hale getirilmiştir.	

ING EMEKLİLİK A.Ş.

GELİR AMAÇLI KAMU BORÇLANMA ARAÇLARI EMEKLİLİK YATIRIM FONU'NA AİT  
PERFORMANS SUNUŞ RAPORU

B. PERFORMANS BİLGİSİ

ING EMEKLİLİK A.Ş. GELİR AMAÇLI KAMU ARAÇLARI EMEKLİLİK YATIRIM FONU PERFORMANS BİLGİSİ								
YILLAR	Toplam Getiri (%)	Karşılaştırma Ölçütünün Getirisi (%)	Enflasyon Oranı ****(%)	Fon Portföyünün Getirisinin Zaman İçinde Standart Sapması (%)	Karşılaştırma Ölçütünün Standart Sapması (%)	Sunuma Dahil Dönem Sonu Portföy veya Portföy Grubunun Fon Toplam Değeri	Sunuma Dahil Portföy veya Portföy Grubunun Yönetilen Portföyler İçindeki Oranı (%)	Yönetilen Tüm Portföyler Tutarı *****
1.yıl	25,12	30,48	13,86	0,16	0,13	9.781.863 YTL	1,23	794.035 bin YTL
2.yıl	19,74	20,39	2,66	0,14	0,06	39.833.809 YTL	3,86	1.032.672 bin YTL
3.yıl	9,71	13,49	11,58	0,16	0,18	77.404.894 YTL	9,07	852.950 bin YTL
4.yıl	12,78	22,01	5,94	0,15	0,11	123.798.065 YTL	11,95	1.035.860 bin YTL
5. yıl	12,17	19,12	8,11	0,40	0,20	152.800.079 TL	17,30	883.093 bin TL
6.yıl	22,50	18,63	5,93	0,23	0,12	202.887.977TL	18,34	1.106.505 bin TL
7.yıl	7,69	9,55	8,87	0,07	0,06	236.716.534TL	16,99	1.393.592 bin TL
8.yıl/3*	(0,52)	0,41	5,40	0,07	0,08	236.865.178 TL	17,78	1.332.560 bin TL
8.yıl/6**	0,77	2,50	6,19	0,06	0,07	241.773.885 TL	15,51	1.558.763 bin TL
8.yıl/9***	2,50	5,25	9,71	0,06	0,07	249.706.470TL	15,86	1.574.762 bin TL

\* 2011 yılı birinci çeyrek (1 Ocak – 31 Mart 2011) dönemine aittir.

\*\* 2011 yılı ilk yarı (1 Ocak – 30 Haziran 2011) dönemine aittir.

\*\*\* 2011 yılı üçüncü çeyrek (1 Ocak – 30 Eylül 2011) dönemine aittir.

\*\*\*\* 1. yıl (2004 yılı) enflasyon oranı ilgili döneme ait birikimli TEFİ endeksine göre hesaplanmıştır. 2005, 2006, 2007, 2008, 2009, 2010 ve 2011 yılında birikimli ÜFE endeksi kullanılmıştır.

\*\*\*\*\* Portföy yöneticisi, ING Portföy Yönetimi A.Ş.'dir. Mevcut rakamlar ING Portföy Yönetimi A.Ş.'nin yönettiği toplam portföylerin 31 Aralık 2004, 31 Aralık 2006, 31 Aralık 2007, 31 Aralık 2008, 31 Aralık 2009, 31 Aralık 2010, 31 Mart 2011, 30 Haziran 2011 ve 30 Eylül 2011 tarihleri itibarıyla büyüklüğünü göstermektedir.

GEÇMİŞ GETİRİLER GELECEK DÖNEM PERFORMANSI İÇİN BİR GÖSTERGE SAYILMAZ.

GÜNEY

BAĞIMSIZ DENETİM VE  
SERBEST MÜHÜRCELİ MÜŞ. A.Ş.

**ING EMEKLİLİK A.Ş.**  
**GELİR AMAÇLI KAMU BORÇLANMA ARAÇLARI EMEKLİLİK YATIRIM FONU'NA AİT**  
**PERFORMANS SUNUŞ RAPORU**

**C. DİPNOTLAR**

1) 01.01.2011 – 30.09.2011 döneminde:

Fon'un Getirisi:	% 2,50
Hedeflenen Karşılaştırma Ölçütü Getirisi:	% 5,25
Gerçekleşen Karşılaştırma Ölçütünün Getirisi:	% 5,12
Nispi Getiri:	%(2,75)

Nispi Getiri'nin %(2,62)'si varlık seçiminden, %(0,13)'ü ise varlık grupları arasında gerçekleştirilen dağılımdan kaynaklanan getiridir.

Nispi Getiri hesabında aşağıdaki formül kullanılmıştır:

$(\text{Gerçekleşen Getiri} - \text{Gerçekleşen Karşılaştırma Ölçütünün Getirisi}) + (\text{Gerçekleşen Karşılaştırma Ölçütünün Getirisi} - \text{Hedeflenen Karşılaştırma Ölçütünün Getirisi})$

2) Fon portföy yönetimi hizmeti ING Portföy Yönetimi A.Ş. ("Şirket") tarafından verilmektedir. Şirket ING Bank A.Ş.'nin %100 iştirakidir. Şirket, oniki adedi ING Bank A.Ş. ve sekiz adedi de ING Emeklilik A.Ş.'ye ait olmak üzere toplam yirmi adet yatırım fonunun portföyünü yönetmektedir.

3) Fon portföyünün yatırım amacı, stratejisi ve yatırım riskleri "A. Tanıtıcı Bilgiler" bölümünde belirtilmiştir.

4) Fon 1 Ocak 2011- 30 Eylül 2011 döneminde net % 2,50 getiri sağlamıştır.

5) Yönetim ücretleri, vergi, saklama ücretleri ve diğer faaliyet giderlerinin günlük brüt varlık değerlere oranının ağırlıklı ortalaması aşağıdaki gibidir:

Fon İşletim Ücreti:	Yüzbinde	10,00
Aracılık Komisyonları:	Yüzbinde	0,07
Diğer Fon Giderleri:	Yüzbinde	0,12

6) Fon'un karşılaştırma ölçütü, portföyün yatırım amaç ve stratejisi ile portföydeki ağırlığı dikkate alınarak aşağıdaki gibi hesaplanır;

%65 KYD DİBS 365, %20 KYD DİBS 182 günlük endeks, %12 KYD O/N brüt repo endeksi, %1 İMKB Ulusal 100 hisse senetleri endeksi, %1 KYD Eurobond (USD-YTL), %1 Aylık Brüt Mevduat Faizi endeksidir. Karşılaştırma ölçütü dikkate alınmakla birlikte, piyasa koşullarına göre, TL cinsi Kamu Borçlanma Senetleri için %70-%100, borsa para piyasası işlemlerinde en fazla %20 olacak şekilde ters repo ve borsa para piyasası işlemleri toplamı için %0-%30, mevduat için %0-%10, hisse senetleri için %0-%10, Eurobondlar için %0-%10, özel sektör tahvilleri için %0-%10 aralığında pozisyon alınabilecektir.

7) Emeklilik yatırım fonlarının portföy işletmesinden doğan kazançları kurumlar vergisi ve stopajdan muaftır. Ayrıca 31.12.2004 tarihli 5281 sayılı Kanun'la Gelir Vergisi Kanunu'na eklenen Geçici 67. madde çerçevesinde, emeklilik yatırım fonlarının taraf olduğu yatırım işlemlerinden elde edilen kazançlar üzerinden de tevkifat yapılmaz.

8) Portföy grubu içerisinde yer alan portföylerin asgari ve azami büyüklükleri: Geçerli değildir.

9) Portföy sayısı: Geçerli değildir.



**ING EMEKLİLİK A.Ş.**  
**GELİR AMAÇLI KAMU BORÇLANMA ARAÇLARI EMEKLİLİK YATIRIM FONU'NA AİT**  
**PERFORMANS SUNUŞ RAPORU**

**D. İLAVE BİLGİLER VE AÇIKLAMALAR**

1) Fon'un geçmiş dönemlere ilişkin performans bilgileri aşağıdaki gibidir:

2004 döneminde:

Fon'un Getirisi:	%25,12
Hedeflenen Karşılaştırma Ölçütü Getirisi:	%30,48
Gerçekleşen Karşılaştırma Ölçütünün Getirisi:	%30,06
Nispi Getiri:	%(5,36)

Nispi Getiri'nin %(4,94)'ü varlık seçiminden, %(0,42)'si ise varlık grupları arasında gerçekleştirilen dağılımdan kaynaklanan getiridir.

2005 döneminde:

Fon'un Getirisi:	%19,74
Hedeflenen Karşılaştırma Ölçütü Getirisi:	%20,39
Gerçekleşen Karşılaştırma Ölçütünün Getirisi:	%20,24
Nispi Getiri:	%(0,65)

Nispi Getiri'nin %(0,50)'si varlık seçiminden, %(0,15)'i ise varlık grupları arasında gerçekleştirilen dağılımdan kaynaklanan getiridir.

2006 döneminde:

Fon'un Getirisi:	%9,71
Hedeflenen Karşılaştırma Ölçütü Getirisi:	%13,49
Gerçekleşen Karşılaştırma Ölçütünün Getirisi:	%13,97
Nispi Getiri:	%(3,78)

Nispi Getiri'nin %(4,26)'sı varlık seçiminden, %0,48'i ise varlık grupları arasında gerçekleştirilen dağılımdan kaynaklanan getiridir.

2007 döneminde:

Fon'un Getirisi:	%12,78
Hedeflenen Karşılaştırma Ölçütü Getirisi:	%22,01
Gerçekleşen Karşılaştırma Ölçütünün Getirisi:	%18,72
Nispi Getiri:	%(9,23)

Nispi Getiri'nin %(5,94)'ü varlık seçiminden, %(3,29)'u ise varlık grupları arasında gerçekleştirilen dağılımdan kaynaklanan getiridir.

2008 döneminde:

Fon'un Getirisi:	%12,17
Hedeflenen Karşılaştırma Ölçütü Getirisi:	%19,12
Gerçekleşen Karşılaştırma Ölçütünün Getirisi:	%20,66
Nispi Getiri:	%(6,95)

Nispi Getiri'nin %(8,49)'u varlık seçiminden, %1.54'ü ise varlık grupları arasında gerçekleştirilen dağılımdan kaynaklanan getiridir.

2009 döneminde:

Fon'un Getirisi:	%22,50
Hedeflenen Karşılaştırma Ölçütü Getirisi:	%18,63
Gerçekleşen Karşılaştırma Ölçütünün Getirisi:	%17,53
Nispi Getiri:	% 3,87

Nispi Getiri'nin %4,97'si varlık seçiminden, %(1.10)'u ise varlık grupları arasında gerçekleştirilen dağılımdan kaynaklanan getiridir.

2010 döneminde:

Fon'un Getirisi:	%7,69
Hedeflenen Karşılaştırma Ölçütü Getirisi:	%9,55
Gerçekleşen Karşılaştırma Ölçütünün Getirisi:	%9,22
Nispi Getiri:	%(1,86)

Nispi Getiri'nin %(1,53)'ü varlık seçiminden, %(0,33)'ü ise varlık grupları arasında gerçekleştirilen dağılımdan kaynaklanan getiridir.

- 2) Performans bilgisi tablosunda rapor dönemi portföy ve karşılaştırma ölçütü standart sapmasına (günlük verilerden hareketle hesaplanmıştır) yer verilmiştir.