

ING Emeklilik Anonim Őirketi
Büyüme Amaçlı Hisse Senedi
Emeklilik Yatırım Fonu

**1 Ocak - 30 Haziran 2011 ara hesap dönemine ait
mali tablolar ve bağımsız sınırlı denetim raporu**

**ING Emeklilik Anonim Şirketi
Büyüme Amaçlı Hisse Senedi
Emeklilik Yatırım Fonu Kurulu'na:**

Giriş

ING Emeklilik Anonim Şirketi Büyüme Amaçlı Hisse Senedi Emeklilik Yatırım Fonu'nun ("Fon") ekte yer alan 30 Haziran 2011 tarihli bilançosu, net varlık değeri ve fon portföy değeri tabloları, aynı tarihte sona eren altı aylık gelir tablosu ve önemli muhasebe politikalarının özeti ile dipnotları tarafımızca incelenmiştir. Kurucu'nun sorumluluğu, söz konusu ara dönem finansal tablolarının Sermaye Piyasası Kurulu'nca yayımlanan emeklilik yatırım fonları hakkındaki muhasebe ve değerlendirme düzenlemelerine uygun olarak hazırlanması ve dürüst bir şekilde sunumudur. Bizim sorumluluğumuz bu ara dönem finansal tabloların incelenmesine ilişkin ulaşılan sonucun açıklanmasıdır.

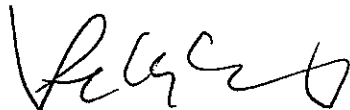
İncelemenin kapsamı

İncelememiz Sermaye Piyasası Kurulu'nca yayımlanan bağımsız denetim standartları düzenlemelerine uygun olarak yapılmıştır. Ara dönem finansal tabloların incelenmesi, ağırlıklı olarak finansal raporlama sürecinden sorumlu kişilerden bilgi toplanması, analitik inceleme ve diğer inceleme tekniklerinin uygulanmasını kapsamaktadır. Bir incelemenin kapsamı Sermaye Piyasası Kurulu'nca yayımlanan bağımsız denetim standartları çerçevesinde yapılan bağımsız denetim çalışmasına göre daha dar olduğundan, inceleme, bağımsız denetimde farkında olunması gereken tüm önemli hususları ortaya çıkarabilme konusunda güvence sağlamaz. Dolayısıyla, incelememiz sonucunda bir bağımsız denetim görüşü açıklanmamıştır.

Sonuç

İncelememiz sonucunda, fon portföyünün değerlendirilmesi, net varlık değeri ve birim pay değerinin hesaplanması işlemlerinin, Sermaye Piyasası Kurulu'nun emeklilik yatırım fonlarına ilişkin düzenlemelerine ve ING Emeklilik Anonim Şirketi Büyüme Amaçlı Hisse Senedi Emeklilik Yatırım Fonu'nun iç tüzük hükümlerine uygunluk arz etmediği konusunda ve ilişikteki ara dönem finansal tablolarının, Fon'un 30 Haziran 2011 tarihi itibarıyla finansal durumunu ve altı aylık döneme ilişkin finansal performansını, Sermaye Piyasası Kurulu'nca yayımlanan emeklilik yatırım fonları hakkındaki muhasebe ve değerlendirme düzenlemeleri çerçevesinde doğru ve dürüst bir biçimde yansıtmadığı konusunda herhangi bir hususa rastlanılmamıştır.

Güney Bağımsız Denetim ve Serbest Muhasebeci Mali Müşavirlik Anonim Şirketi
A member firm of Ernst & Young Global Limited



Selim Elhadef, SMMM
Sorumlu Ortak, Başdenetçi

2 Ağustos 2011
İstanbul, Türkiye

ING Emeklilik Anonim Şirketi
Büyüme Amaçlı Hisse Senedi Emeklilik Yatırım Fonu

30 Haziran 2011 tarihi itibarıyla
bilanço
(Birim - Türk Lirası)

	30 Haziran 2011	30 Haziran 2010
Varlıklar		
Hazır değerler		
Bankalar - vadesiz mevduat	427	477
Menkul kıymetler		
Hisse senetleri	45,581,338	23,210,423
Kamu kesimi borçlanma senetleri	476,769	493,331
Diğer menkul kıymetler	3,174,657	4,786,860
Alacaklar	2,597,950	1,231,255
Varlıklar toplamı	51,831,141	29,722,346
Borçlar		
Menkul kıymet alım borçları	(1,006,000)	(1,754,437)
Fon ve portföy yönetim ücreti	(147,715)	(84,250)
Diğer borçlar	(14,756)	(4,804)
Borçlar toplamı	(1,168,471)	(1,843,491)
Net varlıklar toplamı	50,662,670	27,878,855
Fon toplam değeri		
Katılma belgeleri	33,424,382	14,254,658
Menkul kıymet değer artış / (azalış)	(1,331,076)	1,416,404
Fon gelir - (gider) farkı	18,569,364	12,207,793
Cari dönem fon gelir / (gider) farkı	2,231,355	5,126,665
Geçmiş yıllar fon gelir / (gider) farkı	16,338,009	7,081,128
Fon toplam değeri	50,662,670	27,878,855

Ekte sunulan dipnotlar bu finansal tabloların tamamlayıcı parçalarıdır.

ING Emeklilik Anonim Şirketi
Büyüme Amaçlı Hisse Senedi Emeklilik Yatırım Fonu

30 Haziran 2011 tarihinde sona eren
ara hesap dönemine ait gelir tablosu
(Birim - Türk Lirası)

	30 Haziran 2011	30 Haziran 2010
Fon gelirleri		
Menkul kıymetler portföyünden alınan faiz ve kar payları		
Özel kesim menkul kıymetleri faiz ve kar payları	734,068	523,199
Kamu kesimi menkul kıymetleri faiz ve kar payları	-	11,470
Menkul kıymet satış karları		
Hisse senetleri satış karları	1,594,003	800,091
Gerçekleşen değer artışları	4,172,628	5,063,020
Fon gelirleri toplamı	6,500,699	6,397,780
Fon giderleri		
Menkul kıymet satış zararları		
Özel kesim menkul kıymetleri satış zararları	(275,105)	(279,577)
Gerçekleşen değer azalışları	(3,023,908)	(397,457)
Diğer giderler		
Fon ve portföy yönetim ücretleri	(785,697)	(492,918)
Denetim ücreti	(4,556)	(1,905)
Aracılık komisyon giderleri	(160,997)	(96,033)
Diğer	(19,081)	(3,225)
Fon giderleri toplamı	(4,269,344)	(1,271,115)
Fon gelir - (gider) farkı	2,231,355	5,126,665

Ekte sunulan dipnotlar bu finansal tabloların tamamlayıcı parçalarıdır.

ING Emeklilik Anonim Şirketi
Büyüme Amaçlı Hisse Senedi Emeklilik Yatırım Fonu

30 Haziran 2011 tarihi itibarıyla
fon portföy değeri tablosu
(Birim -- Türk Lirası (TL))

Hisse senetleri	30 Haziran 2011				30 Haziran 2010					
	Orijinal değeri	30.06.2011 kur	Nominal değeri	Rayiç değeri	%	Orijinal değeri	30.06.2010 kur	Nominal değeri	Rayiç değeri	%
	11,885,009		11,885,009	45,581,338	92.59	6,116,315		6,116,315	23,210,423	81.46
Akbank T.A.Ş.	400,000		400,000	3,008,003	6.11	50,000		50,000	387,002	1.36
Aksa Enerji Üretim A.Ş.	-		-	-	-	175,000		175,000	449,750	1.58
Alarko Holding A.Ş.	475,001		475,001	1,634,003	3.32	240,001		240,001	765,603	2.69
Anadolu Anonim Türk Sigorta Şirketi	1,500,000		1,500,000	1,665,000	3.38	823,531		823,531	840,002	2.95
Arçelik A.Ş.	50,000		50,000	412,000	0.84	50,000		50,000	334,000	1.17
Asya Katılım Bankası	550,000		550,000	1,386,000	2.82	-		-	1	0.00
Aygaz A.Ş.	-		-	2	0.00	1		1	1	0.00
Doğan Şirketler Grubu Holding A.Ş.	1		1	1	0.00	50,000		50,000	343,500	1.21
Doğuş Otomotiv Servis ve Ticaret A.Ş.	-		-	888,000	1.80	-		-	-	-
Eczacıbaşı İlaç Sanayi Ticaret A.Ş.	400,000		400,000	2	0.00	-		-	2	0.00
Eczacıbaşı Yatırım Holding Ortaklığı A.Ş.	-		-	2,321,803	4.72	182,778		182,778	999,794	3.51
Enka İnşaat ve Sanayi A.Ş.	470,001		470,001	1,966,504	3.99	175,000		175,000	708,751	2.49
Ereğli Demir ve Çelik Fabrikaları T.A.Ş.	475,001		475,001	4,440,000	9.02	300,000		300,000	2,019,000	7.09
T.Garanti Bankası A.Ş.	600,000		600,000	-	-	20,000		20,000	199,600	0.70
Gübre Fabrikaları A.Ş.	-		-	1,088,100	2.21	-		-	-	-
T.Halk Bankası A.Ş.	90,000		90,000	675,000	1.37	-		-	-	-
Hürriyet Gazetesi	500,000		500,000	2,425,507	4.93	515,001		515,001	2,564,708	9.00
T.İş Bankası A.Ş.	490,001		490,001	1,107,001	2.25	650,000		650,000	981,500	3.44
İş Gayrimenkul Yatırım Ortaklığı	900,001		900,001	-	-	300,000		300,000	435,000	1.53
Karsan Otomotiv Sanayi ve Ticaret A.Ş.	-		-	470,000	0.95	-		-	-	-
Kardemir Karabük Demir Çelik Sanayi ve Ticaret A.Ş. (D)	500,000		500,000	1,404,000	2.85	75,000		75,000	404,250	1.42
Koç Holding A.Ş.	200,000		200,000	944,000	1.92	-		-	-	-
Migros Türk T.A.Ş.	50,000		50,000	857,500	1.74	50,000		50,000	527,500	1.85
Petkim Petrokimya Holding A.Ş.	350,000		350,000	-	0.00	-		-	-	-
Petrol Ofisi A.Ş.	-		-	3,887,200	7.90	205,000		205,000	1,342,750	4.71
H.Ö. Sabancı Holding A.Ş.	565,000		565,000	-	-	-		-	-	-

Ekte sunulan dipnotlar bu finansal tabloların tamamlayıcı parçalarıdır.

ING Emeklilik Anonim Şirketi
Büyüme Amaçlı Hisse Senedi Emeklilik Yatırım Fonu

30 Haziran 2011 tarihi itibarıyla
fon portföy değeri tablosu (devamı)
(Birim -- Türk Lirası (TL))

	30 Haziran 2011				30 Haziran 2010					
	Orijinal değeri	30.06.2011 kur	Nominal değeri	Rayiç değeri	%	Orijinal değeri	30.06.2010 kur	Nominal değeri	Rayiç değeri	%
Hisse senetleri (devamı)										
Şekerbank T. A.Ş.			200,000	222,000	0.45	-	-	185,000	1,036,000	3.64
TAV Hava Limanları			-	-	-	-	-	260,001	455,001	1.60
T.Şişe Ve Cam Fabrikaları A.Ş.			1	3	0.00			150,000	1,234,500	4.33
Türkcell İletişim Hizmetleri A.Ş.			225,000	1,973,250	4.01			-	-	-
Türk Hava Yolları Anonim Ortaklığı			520,000	2,215,200	4.50			200,000	944,005	3.31
Tefken Holding A.Ş.			345,001	1,932,005	3.92			-	-	-
Trakya Cam Sanayii A.Ş.			-	1	0.00			-	-	-
Türk Telekomünikasyon A.Ş.			-	-	-			125,000	633,750	2.22
Tüpraş-Türkiye Petrol Rafinerileri A.Ş.			20,000	793,600	1.61			45,000	1,327,500	4.66
Ülker Gıda Sanayi ve Ticaret A.Ş.			75,000	423,000	0.86			-	-	-
Türkiye Vakıflar Bankası T.A.O.			1,150,001	4,232,003	8.60			650,001	2,392,003	8.40
Vestel Elektronik Sanayi ve Ticaret A.Ş.			-	-	-			250,000	522,500	1.83
Yapı ve Kredi Bankası A.Ş.			785,000	3,210,650	6.52			150,000	652,500	2.29
Yapı Ve Kredi Sigorta A.Ş.			-	-	-			15,000	145,200	0.51
Zorlu Enerji A.Ş.			-	-	-			225,000	564,750	1.98
Kamu kesimi borçlanma senetleri			500,000	476,769	0.97			500,000	493,331	1.74
Devlet Tahvili										
TL			500,000	476,769	0.97			500,000	493,331	1.74
Diğer menkul kıymetler			3,174,619	3,174,657	6.44			4,786,860	4,786,860	16.80
Ters repo - DT			3,000,619	3,000,619	6.09			4,786,860	4,786,860	16.80
Borsa para piyasası			174,000	174,038	0.35			-	-	-
Fon portföy değeri			49,232,764	100.00	100.00			28,490,614	100.00	100.00

Ekte sunulan dipnotlar bu finansal tabloların tamamlayıcı parçalarıdır.

ING Emeklilik Anonim Şirketi
Büyüme Amaçlı Hisse Senedi Emeklilik Yatırım Fonu

30 Haziran 2011 tarihi itibarıyla
net varlık değeri tablosu
(Birim - Türk Lirası)

	30 Haziran 2011		30 Haziran 2010	
	Tutar	Oran (%)	Tutar	Oran (%)
Fon portföy değeri	49,232,764	97.18	28,490,614	102.19
Hazır değerler - Bankalar	427	0.00	477	0.00
Alacaklar	2,597,950	5.12	1,231,255	4.42
Borçlar	(1,168,471)	(2.30)	(1,843,491)	(6.61)
Fon toplam değeri	50,662,670		27,878,855	100.00

Ekte sunulan dipnotlar bu finansal tabloların tamamlayıcı parçalarıdır.

ING Emeklilik Anonim Şirketi
Büyüme Amaçlı Hisse Senedi Emeklilik Yatırım Fonu

30 Haziran 2011 tarihi itibarıyla
bilanço dipnotları
(Birim – Aksi belirtilmediği sürece Türk Lirası (TL))

1- Fon ve katılma belgeleri hakkında genel bilgi :

Oyak Emeklilik A.Ş. 4 Aralık 2008 tarihinde ING Grup tarafından satın alınmıştır. Satış işleminin ardından 26 Aralık 2008 tarihinde Sermaye Piyasası Kurulu'na Oyak Emeklilik A.Ş.'nin kurucusu olduğu fonların iç tüzük, izahname ve tanıtım formlarında kurucu unvanın ING Emeklilik A.Ş. olarak değiştirilmesi hususunda başvuruda bulunulmuştur. Sermaye Piyasası Kurulu'nun kurucu unvan değişikliğini 22 Ocak 2009 tarihinde onaylamasının ardından 2 Şubat 2009 tarihinden itibaren Oyak Emeklilik A.Ş. Büyüme Amaçlı Hisse Senedi Emeklilik Yatırım Fonu, ING Emeklilik A.Ş. Büyüme Amaçlı Hisse Senedi Emeklilik Yatırım Fonu unvanı ve IEH fon kodu ile İMKB'de işlem görmeye başlamıştır.

Fon, ING Emeklilik Anonim Şirketi'nden (ING Emeklilik - Kurucu) 13 Ağustos 2003 tarihinde Fon portföyünü oluşturmak üzere toplam 50,000 TL avans olarak faaliyetlerine başlamıştır. Fon, Sermaye Piyasası Kurulu'ndan (SPK) almış olduğu izin uyarınca 27 Ekim 2003 tarihinde katılma paylarını birim pay değeri 0.012316 TL'den halka arz etmiştir. Fon, iç tüzüğünde belirtildiği üzere süresizdir.

ING Emeklilik ile ING Portföy Yönetimi Anonim Şirketi (ING Portföy) arasında yapılmış olan Portföy Yönetim Sözleşmesi kapsamında Fon'un yönetimi ING Portföy tarafından yapılmaktadır.

Yıl içinde Fon'un kamu kesimi ve özel kesim tahvil ve bono alım satımları ING Bank A.Ş. ve hisse senedi alım satımları Oyak Yatırım A.Ş. aracılığı ile yapılmaktadır.

Fon, kurucu sıfatıyla ING Emeklilik A.Ş.'ye ödenmek üzere her gün net varlık değerinin yüz binde onu (0.01%) oranında "Fon İşletim Gideri Kesintisi" tahakkuk ettirmektedir.

Kurucu'ya ödenen Fon Yönetim Ücreti içerisinde ING Portföy'e aylık olarak net varlık değerine göre %12.5 ile %25 arasında değişen tutarda "Portföy Yönetim Ücreti" ödenmektedir.

Fon'un katılma belge sayısı 30 Haziran 2011 ve 2010 tarihleri itibarıyla 2,000,000,000 adet olup dolaşımda olan pay sayısı sırasıyla 904,358,197 ve 568,371,143 adettir. Fon'da, Kurucu'nun tahsis etmiş olduğu sermaye avansına ilişkin herhangi bir katılma belgesi kalmamıştır. Buna göre aynı tarihler itibarıyla Fon'un birim pay değeri sırasıyla 0.056021 TL ve 0.049050 TL'dir. Ayrıca Fon toplam değeri 30 Haziran 2011 tarihi itibarıyla 50,662,670 TL ve 30 Haziran 2010 tarihi itibarıyla ise 27,878,855 TL'dir.

1 Ocak – 30 Haziran 2011 ve 2010 yılı aynı döneme ilişkin fon katılma belgelerinin hareketleri aşağıdaki tabloda özetlenmiştir.

	1 Ocak - 30 Haziran 2011		1 Ocak - 30 Haziran 2010	
	Adet	TL	Adet	TL
Açılış	652,469,466	19,095,261	553,171,188	13,531,489
Satışlar	398,132,055	22,586,730	157,762,376	7,619,381
Geri alımlar	(146,243,324)	(8,257,609)	(142,562,421)	(6,896,212)
	904,358,197	33,424,382	568,371,143	14,254,658

ING Emeklilik Anonim Şirketi
Büyüme Amaçlı Hisse Senedi Emeklilik Yatırım Fonu

30 Haziran 2011 tarihi itibarıyla
bilanço dipnotları (devamı)
(Birim – Aksi belirtilmediği sürece Türk Lirası (TL))

2- Uygulanan belli başlı muhasebe prensiplerinin özeti :

a) Genel:

SPK 28 Şubat 2002 tarihli Resmi Gazete’de yayımlanan, Emeklilik Yatırım Fonlarının Kuruluş ve Faaliyetlerine İlişkin Esaslar Hakkında Yönetmelik ile emeklilik yatırım fonları kuruluş ve faaliyetlerine ilişkin esasları düzenlemiştir. Fon’un finansal tabloları bu ilkelere göre hazırlanmaktadır.

Fon, finansal tablolarını Sermaye Piyasası Kurulu tarafından yayımlanan emeklilik yatırım fonlarına ilişkin genel kabul görmüş muhasebe ilkelerine uygun olarak hazırlamaktadır.

b) Gerçekleşen değer artışları/(azalışları):

Fon menkul kıymetlerinin her gün itibarıyla fon iç tüzüğü hükümlerine göre değerlendirilmesi sonucunda ortaya çıkan değerlendirme farkları, bilançodaki fon toplam değerinin içinde yer alan katılma belgeleri değer artış/(azalış) hesabında muhasebeleştirilmektedir. Bu suretle, değerlendirme farkları, ancak ilgili menkul kıymetin elden çıkartılarak gerçekleşmesi halinde gelir veya gider hesaplarına yansıtılmaktadır.

c) Vergi karşılıkları:

Türk Ticaret Kanunu’na göre tüzel kişiliği olmayan Fon’un vergi kişiliği vardır. Ancak, emeklilik yatırım fonlarının kazançları Kurumlar Vergisi’nden istisna tutulmuştur. Fon’un Kurumlar Vergisi’nden istisna edilen kazançları Gelir Vergisi Kanunu’na göre de tevkifata tabi tutulmamaktadır.

d) Uygulanan değerlendirme kuralları aşağıdaki gibidir:

Fon portföyündeki varlıkların değerlendirilmesi aşağıdaki esaslara göre tespit edilir:

- i) Portföye alınan varlıklar alım fiyatlarıyla kayda geçirilir. Yabancı para cinsinden varlıkların alım fiyatları satın alma günündeki yabancı para cinsinden değerinin Türkiye Cumhuriyet Merkez Bankası’nca (TCMB) bilanço tarihinde ilan edilen ve bir sonraki iş gününde geçerli olacak döviz satış kuru ile çarpılması suretiyle bulunur.
- ii) Alış tarihinden başlamak üzere portföydeki varlıklardan;
 - 1) Borsada işlem gören kamu borçlanma araçlarına ilişkin değerlendirilmiş fiyat, değerlendirme gününde borsada oluşan ağırlıklı ortalama fiyata ilk iş gününe kadar tahakkuk eden faizin eklenmesiyle bulunur.
 - 2) Borsada işlem gören hisse senetlerine ilişkin değerlendirme fiyatı olarak, değerlendirme gününde borsada ikinci seans kapanışı itibarıyla oluşan ağırlıklı ortalama fiyat kullanılır.
 - 3) Değerleme gününde borsada alım-satım konu olmayan hisse senetleri, son işlem tarihinde borsada oluşan ağırlıklı ortalama piyasa fiyatıyla, kamu borçlanma araçları, son işlem tarihinde borsada oluşan baz fiyatına ilk iş gününe kadar tahakkuk eden faizin eklenmesiyle bulunur.
 - 4) Kamu dış borçlanma senetleri’nin (Eurobond) değerlendirilmesinde, İMKB’de yer alan son işlem takas fiyatı baz fiyat olarak kullanılır. Baz fiyata, son kupon ödeme tarihinden, değerlendirme gününü takip eden ilk iş gününe kadar tahakkuk eden faiz eklenir.
 - 5) Portföydeki vadeli mevduat, bileşik faiz oranı kullanılarak tahakkuk eden faizin anaparaya eklenmesi suretiyle değerlendirilir.
 - 6) Bunlar dışında kalan para ve sermaye piyasası araçları Fon’un izahnamesinde yer alan esaslar çerçevesinde değerlendirilir.

ING Emeklilik Anonim Şirketi
Büyüme Amaçlı Hisse Senedi Emeklilik Yatırım Fonu

30 Haziran 2011 tarihi itibarıyla
bilanço dipnotları (devamı)
(Birim – Aksi belirtilmediği sürece Türk Lirası (TL))

3- Menkul kıymetlerin toplam sigorta tutarı:

Menkul kıymetler, Takasbank IMKB Takas ve Saklama Bankası A.Ş.'de ("Takasbank") saklanmaktadır. Takasbank nezdinde saklamada bulunan menkul kıymetler Takasbank tarafından sigortalanmıştır.

4- Kurucu ve yöneticiye olan borçlar:

Fon içtüzüğü uyarınca, Fon yönetimi ve temsili ile Fon'a tahsis edilen donanım ve personel ile muhasebe hizmetleri karşılığı olarak, her gün için net varlık değeri üzerinden yüz binde 10 oranında ücret tahakkuk ettirilmekte ve diğer giderler/borçlar altında fon ve portföy yönetim ücretleri olarak izlenmektedir. İlgili hizmetler karşılığı olarak iç tüzükteki oranlar dahilinde tahakkuk ettirilen fon ve portföy yönetim ücretleri Fon tarafından her ay için takip eden ayın ilk haftası içinde ING Emeklilik'e ödenmiştir.

5- Bilanço tarihinden sonra ortaya çıkan ve açıklamayı gerektiren hususlara ilişkin bilgiler:

Yoktur.

6- Diğer:

- a) ING Emeklilik Anonim Şirketi emeklilik yatırım fonlarının cari yıl için belirlenmiş olan denetim ücretlerini emeklilik yatırım fonlarına fon toplam değerleri oranlaması üzerinden dağıtmaktadır.
- b) 30 Haziran 2011 tarihi itibarıyla 2,597,950 TL tutarındaki alacak menkul kıymet satışı sonucu oluşan Takasbank alacaklarından oluşmaktadır (30 Haziran 2010: 1,231,255 TL tutarındaki alacak menkul kıymet satışı sonucu oluşan Takasbank alacaklarından oluşmaktadır).
- c) 30 Haziran 2011 tarihi itibarıyla bilançoda yer alan 14,756 TL tutarındaki borcun, 8,500 TL'si SPK kayda alım ücretinden, 2,219 TL'si denetim ücretlerinden, 1,319 TL'si takas saklama komisyonundan, 2,649 TL'si hisse senedi alımı işlem komisyonundan, 69 TL'si katılma belgesi küsurat karşılığından oluşmaktadır (30 Haziran 2010: 4,804 TL tutarındaki borcun, 1,262 TL'si denetim ücretinden, 1,207 TL'si takas saklama komisyonundan, 2,194 TL'si hisse senedi alımı işlem komisyonundan, 67 TL'si katılma belgesi küsurat karşılığından ve geri kalan 74 TL'si ise diğer borçlardan oluşmaktadır).
- d) Başbakanlık Mevzuatı Geliştirme ve Yayın Genel Müdürlüğü'nün 11 Haziran 2010 tarihli 27608 sayılı Resmi Gazete'de yayımlanan Emeklilik Yatırım Fonlarının Kuruluş ve Faaliyetlerine İlişkin Esaslar Hakkında Yönetmelik'te Değişiklik Yapılmasına Dair Yönetmelik'in 6. Maddesinde belirtildiği üzere Fon portföyünün en fazla %20'si bankalar nezdinde açtırılacak mevduat ve katılma hesaplarında değerlendirilebilmektedir. Sermaye Piyasası Kurulu'nun 16 Haziran 2010 tarihli B.02.1.SPK.0.15.569 no'lu yazısında içtüzük ve izahnamelerini yönetmelikte yapılan değişikliklere göre güncellememiş olan emeklilik yatırım fonlarının bu değişiklikleri uygulamasında sakınca bulunmadığı belirtilmiş olup emeklilik yatırım fonlarının ilgili değişiklikleri yapılacak ilk tüzük ve izahname değişikliği kapsamına alması, başka bir nedenle içtüzük değişikliğine gidilmemesi halinde ise yönetmelik değişikliği kapsamındaki içtüzük ve izahname güncellemelerinin en geç 31 Aralık 2010 tarihine kadar tamamlanması gerektiği bildirilmiştir. 30 Haziran 2011 tarihi itibarıyla Fon'un vadeli mevduat yatırımı bulunmamaktadır, ilgili değişiklikler Fon'un içtüzük ve izahnamesinde güncellenmiş ve SPK'nın onayına sunulmuştur.

ING Emeklilik Anonim Şirketi
Büyüme Amaçlı Hisse Senedi Emeklilik Yatırım Fonu

30 Haziran 2011 tarihi itibarıyla
gelir tablosu dipnotları
(Birim – Aksi belirtilmediği sürece Türk Lirası (TL))

1- Tahsil edilemeyen anapara, faiz ve temettü tutarları

Bilanço tarihi itibarıyla Fon'un tahsil edilemeyen anapara, faiz ve temettü alacağı bulunmamaktadır.

2- Yönetici şirketten alınan avans ve kredi faiz oranları

Bilanço tarihi itibarıyla yönetici şirketten alınan avans ve kredi bulunmamaktadır.

3- Gelir ve gider hesaplarında bir önceki yıla göre %25'in üzerinde ortaya çıkan artış ve azalışların nedenleri

Fon gelirlerindeki artışın ana nedeni özel kesim menkul kıymetlerinden elde edilen kar paylarındaki artıştır. Fon, cari yılın ilk altı aylık döneminde geçmiş yılın aynı dönemine kıyasla daha fazla hisse senedi satışı gerçekleştirdiği ve daha fazla temettü ödemesi aldığı için hisse senedi satış karları ve özel kesim menkul kıymet faiz ve kar payları artmıştır. Fon giderlerindeki artışın ana nedeni ise gerçekleşen değer azalışlarındaki yükseliştir. Cari yılın ilk altı aylık dönemde portföydeki hisse senetleri fiyatları düştüğü için fon portföyünden çıkarttığı hisse senetlerinden kaynaklanan zarar gerçekleşen değer azalışlarının artmasına neden olmuştur. Fon toplam değerindeki artışla doğru orantılı olarak fon yönetim ücretlerindeki artıştan dolayı fon giderlerinde artış görülmüştür. Fon giderlerindeki artışın diğer bir nedeni ise ilk altı aylık periyotta hisse senetleri alım-satım işlemlerinin artması sonucu aracılık komisyon giderlerindeki artıştır.

ING Emeklilik Anonim Şirketi
Büyüme Amaçlı Hisse Senedi Emeklilik Yatırım Fonu

30 Haziran 2011 tarihi itibarıyla
fon portföy değeri tablosu dipnotları
(Birim – Aksi belirtilmediği sürece Türk Lirası (TL))

1- İmtiyazlı hisse senetleri

Bilanço tarihi itibarıyla portföyde imtiyazlı hisse senedi mevcut değildir.

2- Alınan bedelsiz hisse senetleri

1 Ocak - 30 Haziran 2011 döneminde 387,244.56 adet bedelsiz hisse alınmıştır.

Hisse adı	Tarih	Adet
Ereğli Demir ve Çelik Fabrikaları T.A.Ş.	15/03/2011	134,062.61
Enka İnşaat ve Sanayi A.Ş.	02/06/2011	53,181.90
İş Gayrimenkul Yatırım Ortaklığı	06/06/2011	149,999.98
T.Şişe Ve Cam Fabrikaları A.Ş.	20/06/2011	0.08
Şekerbank T.A.Ş.	30/06/2011	49,999.99

1 Ocak – 30 Haziran 2010 döneminde 379,527 adet bedelsiz hisse senedi alınmıştır.

Hisse adı	Tarih	Adet
T.İş Bankası A.Ş.	24/02/2010	149,886
Akbank T.A.Ş.	16/04/2010	58,333
Enka İnşaat ve Sanayi A.Ş.	25/05/2010	37,778
T.Şişe Ve Cam Fabrikaları A.Ş.	14/06/2010	10,000
Anadolu Anonim Türk Sigorta Şirketi	18/06/2010	123,530

3- İhraç edilen menkul kıymetin toplam tutarının %10'unu aşan kısmı

Bilanço tarihi itibarıyla portföyde ihraç edilen menkul kıymet mevcut değildir.

4- Menkul kıymetler borsalarına kote edilmemiş menkul kıymetler

Bilanço tarihi itibarıyla menkul kıymetler borsalarına kote edilmemiş menkul kıymet mevcut değildir.

ING Emeklilik Anonim Őirketi
Büyüme Amaçlı Hisse Senedi Emeklilik Yatırım Fonu

30 Haziran 2011 tarihi itibarıyla
net varlık değeri tablosu dipnotları
(Birim – Aksi belirtilmediđi sürece Türk Lirası (TL))

1- Őüpheli alacakların tutarı

Bilanço tarihi itibarıyla Őüpheli alacak bulunmamaktadır.

2- Net varlık değeri %5'inden fazla tutardaki diđer varlıkların ayrıntısı

Net varlık değeri %5'inden fazla tutarda diđer varlık bulunmamaktadır.

3- Diđer hususlar

Bilanço tarihi itibarıyla açıklanması gereken diđer hususlar bulunmamaktadır.

**ING Emeklilik Anonim Őirketi
Büyüme Amaçlı Hisse Senedi
Emeklilik Yatırım Fonu**

**30 Haziran 2011 tarihi itibariyle
varlıkların saklanmasına ilişkin rapor**

ING Emeklilik Anonim Şirketi
Büyüme Amaçlı Hisse Senedi Emeklilik Yatırım Fonu
varlıklarının saklanması ilişkili rapor


ING Emeklilik Anonim Şirketi Büyüme Amaçlı Hisse Senedi Emeklilik Yatırım Fonu'nun ("Fon") 1 Ocak – 30 Haziran 2011 dönemine ait para ve sermaye piyasası alım satım işlemlerini ve buna ilişkin sözleşmelerini, fon varlıklarının 4632 sayılı Bireysel Emeklilik Tasarruf ve Yatırım Sistemi Kanunu ("4632 sayılı Kanun") ve Emeklilik Yatırım Fonlarının Kuruluş ve Faaliyetlerine İlişkin Esaslar Hakkında Yönetmelik ("Yönetmelik") hükümlerine uygun olarak saklanıp saklanmadığı açısından incelemiş bulunuyoruz. İncelememiz aşağıdaki hususların test edilmesini içermiştir.

- 1) Saklayıcı kuruluş olan IMKB Takas ve Saklama Bankası Anonim Şirketi ("Takasbank") nezdinde saklamada bulunan para ve sermaye piyasası araçlarının, ING Emeklilik Anonim Şirketi ("Emeklilik Şirketi") veya Fon Kurulu'nun önceden haberi olmaksızın Takasbank kayıtları ile mutabakatının yapılması,
- 2) Kaydi ortamda tutulan para ve sermaye piyasası araçlarının kayıtları tutan kuruluşlardan teyit edilmesi,
- 3) Ödünç menkul kıymet işlemleri konusunda taraflardan teyit alınması,
- 4) Fon hesabından yapılan ödeme ve virman işlemlerinin ilgili ödeme ve virman işlemlerine ilişkin belgelerle karşılaştırılarak kontrol edilmesi,
- 5) Fon portföyündeki menkul kıymetler üzerindeki hakların portföy yönetim şirketinin talimatı çerçevesinde kullanılıp kullanılmadığının tespiti,
- 6) Fon paylarının katılımcı bazında tutulup tutulmadığı ve katılımcılara fon hesaplarında yatırıma yönlendirilecek katkı payı tutarı ile bunlara karşılık gelen pay sayılarını fon bazında izleme imkanı sağlanıp sağlanmadığının kontrolü,
- 7) Fon hesaplarında yatırıma yönlendirilecek ve Emeklilik Şirketi tarafından bildirilen katılımcı katkı paylarının Fon'a aktarımında pay sayısının doğru hesaplanıp hesaplanmadığının kontrolü,
- 8) Emeklilik Şirketi ve portföy yönetim şirketi tarafından fon hesaplarından, bireysel emeklilik sistemi dışına Yönetmeliğin 18 inci maddesinde belirtilen durumlar dışında harcama yapıp yapılmadığının kontrolü.

Görüşümüze göre ING Emeklilik Anonim Şirketi Büyüme Amaçlı Hisse Senedi Emeklilik Yatırım Fonu'nun 1 Ocak - 30 Haziran 2011 döneminde varlıkları 4632 sayılı Kanun ve Yönetmelik hükümleri çerçevesinde saklanmaktadır.

Bu görüş tamamen Sermaye Piyasası Kurulu ve Fon Kurulu ile Emeklilik Şirketi'nin bilgisi ve kullanımı için hazırlanmış olup, başka bir maksatla kullanılması mümkün değildir.

Güney Bağımsız Denetim ve Serbest Muhasebeci Mali Müşavirlik Anonim Şirketi
A member firm of Ernst & Young Global Limited



Selim Elhedef, SMMM
Sorumlu Ortak, Başdenetçi

2 Ağustos 2011
İstanbul, Türkiye

**ING Emeklilik Anonim Őirketi
Büyüme Amaçlı Hisse Senedi
Emeklilik Yatırım Fonu**

**30 Haziran 2011 tarihi itibariyle iç kontrol
sisteminin durumuna ilişkin rapor**

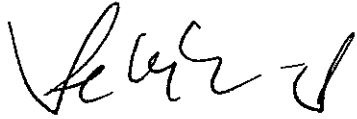
ING Emeklilik Anonim Şirketi
Büyüme Amaçlı Hisse Senedi Emeklilik Yatırım Fonu'nun
iç kontrol sisteminin durumuna ilişkin rapor

ING Emeklilik Anonim Şirketi Büyüme Amaçlı Hisse Senedi Emeklilik Yatırım Fonu'nun 1 Ocak - 30 Haziran 2011 dönemine ait iç kontrol sistemini Emeklilik Yatırım Fonlarının Kuruluş ve Faaliyetlerine İlişkin Esaslar Hakkında Yönetmelik'in ("Yönetmelik") 14 üncü maddesinde belirtilen asgari esas ve usuller çerçevesinde incelemiş bulunuyoruz.

Görüşümüze göre ING Emeklilik Anonim Şirketi Büyüme Amaçlı Hisse Senedi Emeklilik Yatırım Fonu'nun iç kontrol sistemi, Yönetmelik'in 14 üncü maddesinde belirtilen asgari esas ve usulleri içermektedir.

Bu görüş tamamen Sermaye Piyasası Kurulu ve Fon Kurulu ile Emeklilik Şirketi'nin bilgisi ve kullanımı için hazırlanmış olup, başka bir maksatla kullanılması mümkün değildir.

Güney Bağımsız Denetim ve Serbest Muhasebeci Mali Müşavirlik Anonim Şirketi
A member firm of Ernst & Young Global Limited



Selim Elhadef, SMMM
Sorumlu Ortak, Başdenetçi

2 Ağustos 2011
İstanbul, Türkiye

**ING Emeklilik Anonim Őirketi
Büyüme Amaçlı Hisse Senedi
Emeklilik Yatırım Fonu**

**30 Haziran 2011 tarihi itibariyle yatırım performansı
konusunda kamuya açıklanan bilgilere ilişkin rapor**


ING Emeklilik Anonim Şirketi
Büyüme Amaçlı Hisse Senedi
Emeklilik Yatırım Fonu'nun yatırım performansı
konusunda kamuya açıklanan bilgilere ilişkin rapor

ING Emeklilik Anonim Şirketi Büyüme Amaçlı Hisse Senedi Emeklilik Yatırım Fonu'nun ("Fon") 1 Ocak - 30 Haziran 2011 dönemine ait ekteki performans sunuş raporunu Sermaye Piyasası Kurulu'nun Seri: V No: 60 sayılı Bireysel ve Kurumsal Portföylerin Performans Sunumuna, Performansa Dayalı Ücretlendirme ve Sıralama Faaliyetlerine İlişkin Esaslar Hakkında Tebliğ'inde ("Tebliğ") yer alan performans sunuş standartlarına ilişkin düzenlemeleri çerçevesinde incelemiş bulunuyoruz.

İncelememiz sadece yukarıda belirtilen döneme ait performans sunuşunu kapsamaktadır. Bunun dışında kalan dönemler için inceleme yapılmamış ve görüş oluşturulmamıştır.

Görüşümüze göre 1 Ocak - 30 Haziran 2011 dönemine ait performans sunuş raporu ING Emeklilik Anonim Şirketi Büyüme Amaçlı Hisse Senedi Emeklilik Yatırım Fonu'nun performansını Sermaye Piyasası Kurulu'nun ilgili Tebliğ'inde belirtilen performans sunuş standartlarına ilişkin düzenlemelerine uygun olarak doğru bir biçimde yansıtmaktadır.

Güney Bağımsız Denetim ve Serbest Muhasebeci Mali Müşavirlik Anonim Şirketi
A member firm of Ernst & Young Global Limited



Selim Elhadeef, SMMM
Sorumlu Ortak, Başdenetçi

2 Ağustos 2011
İstanbul, Türkiye

ING EMEKLİLİK A.Ş.
BÜYÜME AMAÇLI HİSSE SENEDİ EMEKLİLİK YATIRIM FONU'NA AİT
PERFORMANS SUNUŞ RAPORU

A. TANITICI BİLGİLER

PORTFÖYE BAKIŞ		YATIRIM VE YÖNETİME İLİŞKİN BİLGİLER	
Halka arz tarihi: 27 Ekim 2003			
30 Haziran 2011 tarihi itibarıyla		Fonun Yatırım Amacı	Portföy Yöneticileri
Fon Toplam Değeri	50.662.670 TL	ING Emeklilik A.Ş. Büyüme Amaçlı Hisse Senedi Emeklilik Yatırım Fonu'nun ("Fon") amacı, portföyünün en az %80'ini borsada işlem gören şirketlerin hisse senetlerine yatırarak sermaye kazancı elde etmektir.	Meltem Öter
Birim Pay Değeri	0.056021 TL		Abdullah Akgün
Yatırımcı Sayısı	19.619		Vildan Özgül
Tedavül Oranı %	45,22		İbrahim Altan
Portföy Dağılımı		Yatırım Stratejisi	
- Hisse Senetleri	% 92,59	Fon, portföyüne İMKB Ulusal 100 endeksi kapsamındaki hisse senetleri ve tüm vadelerdeki ters repo dahil kamu borçlanma senetlerini dahil eder.	
- Devlet Tahvili/ Hazine Bonosu	%0,97	Fon portföyünün tamamının sürekli olarak hisse senetlerine yatırılması esas olmakla birlikte riskin azaltılması ve likidite yaratmak amacıyla ters repo ve borsa para piyasası işlemlerine de en çok %20 oranında yatırım yapılır. Riskten kaçınabilmek amacıyla Eurobondlarda %0-%10, vadeli/vadesiz TL ve döviz mevduatında %0-%20, TL cinsi Devlet İç Borçlanma Senetleri'nde %0-%10 aralığında pozisyon alınabilir.	
-Ters Repo	% 6,09		
-Borsa Para Piyasası İşlemleri	% 0,35		
Hisse Senetlerinin Sektörel Dağılımı		Yatırım Riskleri	En Az Ahnabilir Pay Adeti: 0,001 Adet
- Gıda, İçki Tütün	% 0,93	Emeklilik yatırım fonunun işletilmesi sırasında karşılaşılabilecek muhtemel riskler; Finansal, Operasyonel, Politik ve Ekonomik Risklerdir. Finansal ve politik risklerin yönetimine ilişkin olarak, portföy yöneticisi fon portföyünü yönetirken riskin dağıtılması, likidite ve getiri unsurlarını göz önünde bulundurmakta, portföy yönetim stratejilerine ve yatırım sınırlamalarına uygun hareket ederek fon içtüzüğü, izahname, portföy yönetim sözleşmesi ve ilgili mevzuatta belirtilen esaslara uyulmaktadır. Fon yönetiminde yatırım yapılacak sermaye piyasası araçlarının seçiminde nakde dönüşümü kolay ve riski az olanlar tercih edilmektedir. Fon'a ait yatırım kararları, konularında uzman üyelerin oluşturduğu bir komite tarafından verilmekte ve alınan kararlar tutanak haline getirilmektedir. Operasyonel risklerin yönetimine ilişkin olarak, Fon'un tüm muhasebe ve takas işlemleri Kurucu nezdindeki ayrı bir birim tarafından yerine getirilmektedir. Fon'un yönetiminde oluşabilecek hata, hile ve usulsüzlüklerin önlenmesi ve tespiti, muhasebe kayıtlarının doğru ve eksiksiz olması amacıyla Fon iç kontrol sistemine ilişkin tüm esas ve usuller ile iş akışları Şirket tarafından yazılı hale getirilmiştir.	
- Kağıt Ürünleri, Basım ve Yayın	% 1,48		
- Kimya, Petrol ve Plastik	% 5,57		
- Metal Ana Sanayi	% 5,36		
- Metal Eşya, Makina ve Gereç	% 0,90		
- Diğer Yapım ve Onarım İşleri	% 5,09		
- Perakende Tekstil	% 2,07		
- Ulaştırma ve Depolama	% 9,19		
- Bankalar	% 43,90		
- Sigorta Şirketleri	% 3,65		
- Holding ve Yatırım Şirketleri	% 19,43		
- Diğer Mali Kuruluşlar	% 2,43		

ING EMEKLİLİK A.Ş.
BÜYÜME AMAÇLI HİSSE SENEDİ EMEKLİLİK YATIRIM FONUNA AİT
PERFORMANS SUNUŞ RAPORU

B. PERFORMANS BİLGİSİ

ING EMEKLİLİK A.Ş. BÜYÜME AMAÇLI HİSSE SENEDİ EMEKLİLİK YATIRIM FONU PERFORMANS BİLGİSİ								
YILLAR	Toplam Getiri (%)	Karşılaştırma Ölçütünün Getirisi (%)	Enflasyon Oranı ***	Fon Portföyünün Getirisinin Zaman İçinde Standart Sapması (%)	Karşılaştırma Ölçütünün Standart Sapması (%)	Sunuma Dahil Dönem Sonu Portföy veya Portföy Grubunun Net Varlık Değeri	Sunuma Dahil Portföy veya Portföy Grubunun Yönetilen Portföyler İçindeki Oranı (%)	Yönetilen Tüm Portföyler Tutarı ****
1. yıl	25,32	34,08	13,86	1,04	1,46	1.656.535 YTL	0,21	794.035 bin YTL
2. yıl	38,34	54,63	2,66	1,25	1,40	5.759.488 YTL	0,56	1.032.672 bin YTL
3. yıl	8,38	0,87	11,58	1,55	1,62	10.215.413 YTL	1,19	852.950 bin YTL
4. yıl	34,37	38,61	5,94	1,38	1,57	17.669.647 YTL	1,70	1.035.860 bin YTL
5. yıl	(41,56)	(43,92)	8,11	2,41	2,27	12.327.753 TL	1,39	883.093 bin TL
6. yıl	99,70	76,81	5,93	1,41	1,43	25.258.389 TL	2,28	1.106.505 bin TL
7. yıl	25,19	22,46	8,87	1,21	1,30	37.297.555 TL	2,68	1.393.592 bin TL
8. yıl/3*	(1,55)	(1,92)	5,40	1,24	1,28	42.580.978 TL	3,20	1.332.560. bin TL
8. yıl/6**	(1,98)	(3,16)	6,21	1,15	1,24	50.662.670 TL	3,25	1.558.763 bin TL

* 2011 yılı birinci çeyrek (1 Ocak – 31 Mart 2011) dönemine aittir.

** 2011 yılı ilk yarı (1 Ocak – 30 Haziran 2011) dönemine aittir.

*** 1. yıl (2004 yılı) enflasyon oranı ilgili döneme ait birikimli TEFİ endeksine göre hesaplanmıştır. 2005, 2006, 2007, 2008, 2009, 2010 ve 2011 yılında birikimli ÜFE endeksi kullanılmıştır.

**** Portföy yöneticisi, ING Portföy Yönetimi A.Ş.'dir. Mevcut rakamlar ING Portföy Yönetimi A.Ş.'nin yönettiği toplam portföylerin 31 Aralık 2004, 31 Aralık 2005, 31 Aralık 2006, 31 Aralık 2007, 31 Aralık 2008, 31 Aralık 2009, 31 Aralık 2010, 31 Mart 2011 ve 30 Haziran 2011 tarihleri itibarıyla büyüklüğünü göstermektedir.

GEÇMİŞ GETİRİLER GELECEK DÖNEM PERFORMANSI İÇİN BİR GÖSTERGE SAYILMAZ.

ING EMEKLİLİK A.Ş.

BÜYÜME AMAÇLI HİSSE SENEDİ EMEKLİLİK YATIRIM FONU'NA AİT PERFORMANS SUNUŞ RAPORU

C. DİPNOTLAR

1) 01.01.2011 – 30.06.2011 döneminde:

Fon'un Getirisi:	% (1,98)
Hedeflenen Karşılaştırma Ölçütü Getirisi:	% (3,16)
Gerçekleşen Karşılaştırma Ölçütünün Getirisi:	% (3,28)
Nispi Getiri:	% 1,18

Nispi Getiri'nin %1,30'u varlık seçiminden, % (0,12)'si ise varlık grupları arasında gerçekleştirilen dağılımdan kaynaklanan getiridir.

Nispi Getiri hesabında aşağıdaki formül kullanılmıştır:

$(\text{Gerçekleşen Getiri} - \text{Gerçekleşen Karşılaştırma Ölçütünün Getirisi}) + (\text{Gerçekleşen Karşılaştırma Ölçütünün Getirisi} - \text{Hedeflenen Karşılaştırma Ölçütünün Getirisi})$

2) Fon portföy yönetimi hizmeti ING Portföy Yönetimi A.Ş. ("Şirket") tarafından verilmektedir. Şirket ING Bank A.Ş.'nin %100 iştirakidir. Şirket, oniki adedi ING Bank A.Ş. ve sekiz adedi de ING Emeklilik A.Ş.'ye ait olmak üzere toplam yirmi adet yatırım fonunun portföyünü yönetmektedir.

3) Fon portföyünün yatırım amacı, stratejisi ve yatırım riskleri "A. Tanıtıcı Bilgiler" bölümünde belirtilmiştir.

4) Fon 1 Ocak 2011 – 30 Haziran 2011 döneminde net % (1,98) getiri sağlamıştır.

5) Yönetim ücretleri, vergi, saklama ücretleri ve diğer faaliyet giderlerinin günlük brüt varlık değerlere oranının ağırlıklı ortalaması aşağıdaki gibidir:

Fon İşletim Ücreti:	Yüzbinde	10,00
Aracılık Komisyonları:	Yüzbinde	2,07
Diğer Fon Giderleri:	Yüzbinde	0,29

6) Fon'un karşılaştırma ölçütü, portföyün yatırım amaç ve stratejisi ile portföydeki ağırlığı dikkate alınarak, %90 oranında, hisse senetlerinin getirisini temsil eden İMKB Ulusal XU-100 hisse senetleri endeksi, %7 oranında KYD O/N brüt repo endeksi, %1 oranında KYD Eurobond (USD-TL) endeksi, %1 oranında, Aylık Brüt mevduat faizi endeksi, %1 KYD DİBS 182 endeksidir.

Karşılaştırma ölçütü dikkate alınmakla birlikte, piyasa koşullarına göre, hisse senetleri için %80-%100, ters repo ve borsa para piyasası işlemleri toplamı için %0-%20, mevduat için %0-%20, Eurobondlar için %0-%10, TL cinsi DİBS'ler için %0-%10 aralığında pozisyon alınabilecektir.

7) Emeklilik yatırım fonlarının portföy işletmesinden doğan kazançları kurumlar vergisi ve stopajdan muaftır. Ayrıca 31.12.2004 tarihli 5281 sayılı Kanun'la Gelir Vergisi Kanunu'na eklenen Geçici 67.madde çerçevesinde, emeklilik yatırım fonlarının taraf olduğu yatırım işlemlerinden elde edilen kazançlar üzerinden de tevkifat yapılmaz.

8) Portföy grubu içerisinde yer alan portföylerin asgari ve azami büyüklükleri:

Geçerli değildir.

9) Portföy sayısı: Geçerli değildir.

ING EMEKLİLİK A.Ş.
BÜYÜME AMAÇLI HİSSE SENEDİ EMEKLİLİK YATIRIM FONU'NA AİT
PERFORMANS SUNUŞ RAPORU

D. İLAVE BİLGİLER VE AÇIKLAMALAR

1) Fon'un geçmiş dönemlere ilişkin performans bilgileri aşağıdaki gibidir:

2004 döneminde:

Fon'un Getirisi:	% 25,32
Hedeflenen Karşılaştırma Ölçütü Getirisi:	% 34,08
Gerçekleşen Karşılaştırma Ölçütünün Getirisi:	% 32,23
Nispi Getiri:	% (8,76)

Nispi Getiri'nin % (6,91)'i varlık seçiminden, % (1,85)'i varlık grupları arasında gerçekleştirilen dağılımdan ise kaynaklanan getiridir.

2005 döneminde:

Fon'un Getirisi:	% 38,34
Hedeflenen Karşılaştırma Ölçütü Getirisi:	% 54,63
Gerçekleşen Karşılaştırma Ölçütünün Getirisi:	% 51,68
Nispi Getiri:	% (16,29)

Nispi Getiri'nin % (13,34)'ü varlık seçiminden, % (2,95)'i varlık grupları arasında gerçekleştirilen dağılımdan ise kaynaklanan getiridir.

2006 döneminde:

Fon'un Getirisi:	% 8,38
Hedeflenen Karşılaştırma Ölçütü Getirisi:	% 0,87
Gerçekleşen Karşılaştırma Ölçütünün Getirisi:	% 2,31
Nispi Getiri:	% 7,51

Nispi Getiri'nin % 6,07'si varlık seçiminden, % 1,44'ü ise varlık grupları arasında gerçekleştirilen dağılımdan kaynaklanan getiridir.

2007 döneminde:

Fon'un Getirisi:	% 34,37
Hedeflenen Karşılaştırma Ölçütü Getirisi:	% 38,61
Gerçekleşen Karşılaştırma Ölçütünün Getirisi:	% 38,03
Nispi Getiri:	% (4,24)

Nispi Getiri'nin % (3,66)'sı varlık seçiminden, % (0,58)'i ise varlık grupları arasında gerçekleştirilen dağılımdan kaynaklanan getiridir.

2008 döneminde:

Fon'un Getirisi:	% (41,56)
Hedeflenen Karşılaştırma Ölçütü Getirisi:	% (43,92)
Gerçekleşen Karşılaştırma Ölçütünün Getirisi:	% (41,37)
Nispi Getiri:	% 2,36

Nispi Getiri'nin %(0,19)'u varlık seçiminden, %2,55'i ise varlık grupları arasında gerçekleştirilen dağılımdan kaynaklanan getiridir.

2009 döneminde:

Fon'un Getirisi:	% 99,70
Hedeflenen Karşılaştırma Ölçütü Getirisi:	% 76,81
Gerçekleşen Karşılaştırma Ölçütünün Getirisi:	% 81,90
Nispi Getiri:	% 22,89

Nispi Getiri'nin %17,80'i varlık seçiminden, %5,09'u ise varlık grupları arasında gerçekleştirilen dağılımdan kaynaklanan getiridir.

2010 döneminde:

Fon'un Getirisi:	% 25,19
Hedeflenen Karşılaştırma Ölçütü Getirisi:	% 22,46
Gerçekleşen Karşılaştırma Ölçütünün Getirisi:	% 22,00
Nispi Getiri:	% 2,73

Nispi Getiri'nin %3,19'u varlık seçiminden, %(0,46)'sı ise varlık grupları arasında gerçekleştirilen dağılımdan kaynaklanan getiridir.

- 2) Performans bilgisi tablosunda rapor dönemi portföy ve karşılaştırma ölçütü standart sapmasına (günlük verilerden hareketle hesaplanmıştır) yer verilmiştir.