

ING Emeklilik Anonim Őirketi
Büyüme Amaçlı Esnek Emeklilik
Yatırım Fonu

**1 Ocak - 30 Haziran 2011 ara hesap dönemine ait
mali tablolar ve bağımsız sınırlı denetim raporu**

ING Emeklilik Anonim Şirketi
Büyüme Amaçlı Esnek
Emeklilik Yatırım Fonu Kurulu'na:

Giriş

ING Emeklilik Anonim Şirketi Büyüme Amaçlı Esnek Emeklilik Yatırım Fonu'nun ("Fon") ekte yer alan 30 Haziran 2011 tarihli bilançosu, net varlık değeri ve fon portföy değeri tabloları, aynı tarihte sona eren altı aylık gelir tablosu ve önemli muhasebe politikalarının özeti ile dipnotları tarafımızca incelenmiştir. Kurucu'nun sorumluluğu, söz konusu ara dönem finansal tablolarının Sermaye Piyasası Kurulu'nca yayımlanan emeklilik yatırım fonları hakkındaki muhasebe ve değerlendirme düzenlemelerine uygun olarak hazırlanması ve dürüst bir şekilde sunumudur. Bizim sorumluluğumuz bu ara dönem finansal tabloların incelenmesine ilişkin ulaşılan sonucun açıklanmasıdır.

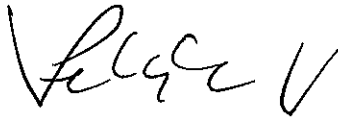
İncelemenin kapsamı

İncelememiz Sermaye Piyasası Kurulu'nca yayımlanan bağımsız denetim standartları düzenlemelerine uygun olarak yapılmıştır. Ara dönem finansal tabloların incelenmesi, ağırlıklı olarak finansal raporlama sürecinden sorumlu kişilerden bilgi toplanması, analitik inceleme ve diğer inceleme tekniklerinin uygulanmasını kapsamaktadır. Bir incelemenin kapsamı Sermaye Piyasası Kurulu'nca yayımlanan bağımsız denetim standartları çerçevesinde yapılan bağımsız denetim çalışmasına göre daha dar olduğundan, inceleme, bağımsız denetimde farkında olunması gereken tüm önemli hususları ortaya çıkarabilme konusunda güvence sağlamaz. Dolayısıyla, incelememiz sonucunda bir bağımsız denetim görüşü açıklanmamıştır.

Sonuç

İncelememiz sonucunda, fon portföyünün değerlendirilmesi, net varlık değeri ve birim pay değerinin hesaplanması işlemlerinin, Sermaye Piyasası Kurulu'nun emeklilik yatırım fonlarına ilişkin düzenlemelerine ve ING Emeklilik Anonim Şirketi Büyüme Amaçlı Esnek Emeklilik Yatırım Fonu'nun iç tüzük hükümlerine uygunluk arz etmediği konusunda ve ilişikteki ara dönem finansal tablolarının, Fon'un 30 Haziran 2011 tarihi itibarıyla finansal durumunu ve altı aylık döneme ilişkin finansal performansını, Sermaye Piyasası Kurulu'nca yayımlanan emeklilik yatırım fonları hakkındaki muhasebe ve değerlendirme düzenlemeleri çerçevesinde doğru ve dürüst bir biçimde yansıtmadığı konusunda herhangi bir hususa rastlanılmamıştır.

Güney Bağımsız Denetim ve Serbest Muhasebeci Mali Müşavirlik Anonim Şirketi
A member firm of Ernst & Young Global Limited



Selim Elhadef, SMMM
Sorumlu Ortak, Başdenetçi

2 Ağustos 2011
İstanbul, Türkiye

ING Emeklilik Anonim Şirketi
Büyüme Amaçlı Esnek Emeklilik Yatırım Fonu

30 Haziran 2011 tarihi itibarıyla
bilanço
(Birim - Türk Lirası)

	30 Haziran 2011	30 Haziran 2010
Varlıklar		
Hazır değerler		
Bankalar - Vadesiz mevduat	1,666	1,485
Bankalar - Vadeli mevduat	601,771	701,757
Menkul kıymetler		
Kamu kesimi borçlanma senetleri	10,368,288	3,380,328
Hisse senetleri	6,187,224	1,084,683
Diğer menkul kıymetler	2,979,679	533,097
Alacaklar	103,000	-
Varlıklar toplamı	20,241,628	5,701,350
Borçlar		
Menkul kıymet alım borçları	-	(75,000)
Fon ve portföy yönetim ücreti	(38,633)	(10,528)
Diğer borçlar	(6,732)	(2,662)
Borçlar toplamı	(45,365)	(88,190)
Net varlıklar toplamı	20,196,263	5,613,160
Fon toplam değeri		
Katılma belgeleri	18,855,841	5,210,856
Menkul kıymet değer artış / (azalış)	159,690	66,830
Fon gelir - (gider) farkı	1,180,732	335,474
Cari dönem fon gelir / (gider) farkı	500,123	166,705
Geçmiş yıllar fon gelir / (gider) farkı	680,609	168,769
Fon toplam değeri	20,196,263	5,613,160

Ekte sunulan dipnotlar bu finansal tabloların tamamlayıcı parçalarıdır.

ING Emeklilik Anonim Şirketi
Büyüme Amaçlı Esnek Emeklilik Yatırım Fonu

30 Haziran 2011 tarihinde sona eren
ara hesap dönemine ait gelir tablosu
(Birim - Türk Lirası)

	30 Haziran 2011	30 Haziran 2010
Fon gelirleri		
Menkul kıymetler portföyünden alınan faiz ve kar payları		
Kamu kesimi menkul kıymet faiz ve kar payları	37,235	45,528
Özel kesim menkul kıymet faiz ve kar payları	87,768	17,912
Diğer menkul kıymetler faiz ve kar payları	36,749	1,578
Menkul kıymet satış karları		
Kamu kesimi menkul kıymet satış karları	-	44
Özel kesim menkul kıymet satış karları	335,094	29,994
Gerçekleşen değer artışları	541,274	178,164
Diğer gelirler	-	561
Fon gelirleri toplamı	1,038,120	273,781
Fon giderleri		
Menkul kıymet satış zararları		
Kamu kesimi menkul kıymet satış zararları	-	(22)
Özel kesim menkul kıymet satış zararları	(45,094)	(14,335)
Gerçekleşen değer azalışları	(269,721)	(36,199)
Diğer giderler		
Fon ve portföy yönetim ücretleri	(181,917)	(46,856)
Denetim ücreti	(1,490)	(551)
Aracılık komisyon giderleri	(29,791)	(5,714)
Diğer	(9,984)	(3,399)
Fon giderleri toplamı	(537,997)	(107,076)
Fon gelir - (gider) farkı	500,123	166,705

Ekte sunulan dipnotlar bu finansal tabloların tamamlayıcı parçalarıdır.

ING Emeklilik Anonim Şirketi
Büyüme Amaçlı Esnek Emeklilik Yatırım Fonu

30 Haziran 2011 tarihi itibarıyla
fon portföy değeri tablosu
(Birim - Türk Lirası (TL))

	30 Haziran 2011				30 Haziran 2010					
	Orjinal değeri	30.06.2011 kur	Nominal değeri	Rayıç değeri	%	Orjinal değeri	30.06.2010 kur	Nominal değeri	Rayıç değeri	%
Hisse senetleri			1,315,004	6,187,224	30.72	265,337		265,337	1,084,683	19.03
Akbank T.A.Ş.			1	5	0.00	1		1	5	0.00
Alarko Holding A.Ş.			115,000	395,600	1.97	35,000		35,000	111,650	1.96
Enka İnşaat ve Sanayi A.Ş.			100,001	494,006	2.45	13,334		13,334	72,936	1.28
Ereğli Demir ve Çelik Fabrikaları T.A.Ş.			140,001	979,604	2.88	1		1	3	0.00
T. Garanti Bankası A.Ş.			100,000	740,000	3.67	-		-	-	-
T.İş Bankası A.Ş.			1	4	0.00	51,000		51,000	253,984	4.46
İş Gayri Menkul Yat. Ort.			-	-	-	75,000		75,000	113,250	1.99
Petrol Otları A.Ş.			1	5	0.00	1		1	5	0.00
H.Ö. Sabancı Holding A.Ş.			145,000	997,600	4.95	15,000		15,000	98,250	1.72
Tekfen Holding A.Ş.			100,000	560,000	2.78	-		-	-	-
Türk Hava Yolları Anonim Ortaklığı			165,000	702,900	3.49	-		-	-	-
Tüpraş - Türkiye Petrol Rafinerileri A.Ş.			300,000	1,104,000	5.48	6,000		6,000	177,000	3.11
Yakırbank A.Ş.			150,000	613,500	3.05	70,000		70,000	257,600	4.52
Yapı ve Kredi Bankası A.Ş.			-	-	-	-		-	-	-
Kamu kesimi borçlanma senetleri			10,550,000	10,368,288	51.49	3,350,000		3,350,000	3,380,328	59.31
Devlet tahvil			10,550,000	10,368,288	51.49	3,350,000		3,350,000	3,380,328	59.31
TL			2,979,000	2,979,679	14.80	533,096		533,096	533,097	9.35
Diğer menkul kıymetler			2,979,000	2,979,679	14.80	533,096		533,096	533,097	9.35
Ters repo - DT			-	-	-	-		-	-	-
Borsa para piyasası			600,000	601,771	2.99	700,526		700,526	701,757	12.31
Vadeli mevduat			600,000	601,771	2.99	700,526		700,526	701,757	12.31
TL			20,136,962	20,136,962	100.00	5,699,665		5,699,665	5,699,665	100.00
Fon portföy değeri										

Ekte sunulan dipnotlar bu finansal tabloların tamamlayıcı parçalarıdır.

ING Emeklilik Anonim Şirketi
Büyüme Amaçlı Esnek Emeklilik Yatırım Fonu

30 Haziran 2011 tarihi itibarıyla
net varlık değeri tablosu
(Birim - Türk Lirası)

	30 Haziran 2011		30 Haziran 2010	
	Tutar	Oran (%)	Tutar	Oran (%)
Fon portföy değeri	20,136,962	99.71	5,699,865	101.54
Hazır değerler - bankalar	1,666	0.00	1,485	0.03
Alacaklar	103,000	0.51	-	0.00
Borçlar	(45,365)	(0.22)	(88,190)	(1.57)
Fon toplam değeri	20,196,263	100.00	5,613,160	100.00

Ekte sunulan dipnotlar bu finansal tabloların tamamlayıcı parçalarıdır.

ING Emeklilik Anonim Şirketi
Büyüme Amaçlı Esnek Emeklilik Yatırım Fonu

30 Haziran 2011 tarihi itibarıyla
bilanço dipnotları
(Birim – Aksi belirtilmediği sürece Türk Lirası (TL))

1- Fon ve katılma belgeleri hakkında genel bilgi :

Oyak Emeklilik A.Ş. 4 Aralık 2008 tarihinde ING Grup tarafından satın alınmıştır. Satış işleminin ardından 26 Aralık 2008 tarihinde Sermaye Piyasası Kurulu'na Oyak Emeklilik A.Ş.'nin kurucusu olduğu fonların iç tüzük, izahname ve tanıtım formlarında kurucu unvanın ING Emeklilik A.Ş. olarak değiştirilmesi hususunda başvuruda bulunulmuştur. Sermaye Piyasası Kurulu'nun kurucu unvan değişikliğini 22 Ocak 2009 tarihinde onaylamasının ardından 2 Şubat 2009 tarihinden itibaren Oyak Emeklilik A.Ş. Büyüme Amaçlı Esnek Emeklilik Yatırım Fonu, ING Emeklilik A.Ş. Büyüme Amaçlı Esnek Emeklilik Yatırım Fonu unvanı ve IEF fon kodu ile İMKB'de işlem görmeye başlamıştır.

Fon, ING Emeklilik Anonim Şirketi'nden (ING Emeklilik - Kurucu) 30 Ocak 2008 tarihinde Fon portföyünü oluşturmak üzere toplam 50,000 TL avans olarak faaliyetlerine başlamıştır. Fon, Sermaye Piyasası Kurulu'ndan (SPK) almış olduğu izin uyarınca 2 Haziran 2008 tarihinde katılma paylarını birim pay değeri 0.009767 TL'den halka arz etmiştir. Fon, iç tüzüğünde belirtildiği üzere süresizdir.

ING Emeklilik ile ING Portföy Yönetimi Anonim Şirketi (ING Portföy) arasında yapılmış olan Portföy Yönetim Sözleşmesi kapsamında Fon'un yönetimi ING Portföy tarafından yapılmaktadır.

Yıl içinde Fon'un kamu kesimi ve özel kesim tahvil ve bono alım satımları ING Bank A.Ş. ve hisse senedi alım satımları Oyak Yatırım A.Ş. aracılığı ile yapılmaktadır.

Fon, kurucu sıfatıyla ING Emeklilik A.Ş.'ye ödenmek üzere her gün net varlık değerinin yüz binde yedi (0.007%) oranında "Fon İşletim Gideri Kesintisi" tahakkuk ettirmektedir.

Kurucu'ya ödenen Fon Yönetim Ücreti içerisinde ING Portföy'e aylık olarak net varlık değerine göre %12.5 ile %25 arasında değişen tutarda "Portföy Yönetim Ücreti" ödenmektedir.

Fon'un katılma belge sayısı 30 Haziran 2011 ve 30 Haziran 2010 tarihleri itibarıyla 200,000,000,000 adet olup dolaşımda olan pay 1,202,646,681 ve 366,045,185 adettir. Fon'da, Kurucu'nun tahsis etmiş olduğu sermaye avansına ilişkin herhangi bir katılma belgesi kalmamıştır. Buna göre aynı tarihler itibarıyla Fon'un birim pay değeri 0.016793 TL ve 0.015335 TL'dir. Ayrıca Fon toplam değerleri aynı tarihler itibarıyla 20,196,263 TL ve 5,613,160 TL'dir.

1 Ocak – 30 Haziran 2011 ve 2010 yılı aynı döneme ilişkin fon katılma belgelerinin hareketleri aşağıdaki tabloda özetlenmiştir.

	1 Ocak - 30 Haziran 2011		1 Ocak - 30 Haziran 2010	
	Adet	TL	Adet	TL
Açılış	679,052,714	10,195,119	150,709,268	1,962,930
Satışlar	663,303,782	10,967,295	248,367,042	3,743,193
Geri alımlar	(139,709,815)	(2,306,573)	(33,031,125)	(495,266)
	1,202,646,681	18,855,841	366,045,185	5,210,856

ING Emeklilik Anonim Şirketi
Büyüme Amaçlı Esnek Emeklilik Yatırım Fonu

30 Haziran 2011 tarihi itibarıyla
bilanço dipnotları (devamı)
(Birim – Aksi belirtilmediği sürece Türk Lirası (TL))

2- Uygulanan belli başlı muhasebe prensiplerinin özeti :

a) Genel:

SPK 28 Şubat 2002 tarihli Resmi Gazete’de yayımlanan, Emeklilik Yatırım Fonlarının Kuruluş ve Faaliyetlerine İlişkin Esaslar Hakkında Yönetmelik ile emeklilik yatırım fonları kuruluş ve faaliyetlerine ilişkin esasları düzenlemiştir. Fon’un finansal tabloları bu ilkelere göre hazırlanmaktadır.

Fon, finansal tablolarını Sermaye Piyasası Kurulu tarafından yayımlanan emeklilik yatırım fonlarına ilişkin genel kabul görmüş muhasebe ilkelerine uygun olarak hazırlamaktadır.

b) Gerçekleşen değer artışları/(azalışları):

Fon menkul kıymetlerinin her gün itibarıyla fon iç tüzüğü hükümlerine göre değerlendirilmesi sonucunda ortaya çıkan değerlendirme farkları, bilançodaki fon toplam değerinin içinde yer alan katılma belgeleri değer artış/(azalış) hesabında muhasebeleştirilmektedir. Bu suretle, değerlendirme farkları, ancak ilgili menkul kıymetin elden çıkartılarak gerçekleşmesi halinde gelir veya gider hesaplarına yansıtılmaktadır.

c) Vergi karşılıkları:

Türk Ticaret Kanunu’na göre tüzel kişiliği olmayan Fon’un vergi kişiliği vardır. Ancak, emeklilik yatırım fonlarının kazançları Kurumlar Vergisi’nden istisna tutulmuştur. Fon’un Kurumlar Vergisi’nden istisna edilen kazançları Gelir Vergisi Kanunu’na göre de tevkifata tabi tutulmamaktadır.

d) Uygulanan değerlendirme kuralları aşağıdaki gibidir:

Fon portföyündeki varlıkların değerlemesi aşağıdaki esaslara göre tespit edilir:

- i) Portföye alınan varlıklar alım fiyatlarıyla kayda geçirilir. Yabancı para cinsinden varlıkların alım fiyatları satın alma günündeki yabancı para cinsinden değerinin Türkiye Cumhuriyet Merkez Bankası’nca (TCMB) bilanço tarihinde ilan edilen ve bir sonraki işgününde geçerli olacak döviz satış kuru ile çarpılması suretiyle bulunur.
- ii) Alış tarihinden başlamak üzere portföydeki varlıklardan;
 - 1) Borsada işlem gören kamu borçlanma araçlarına ilişkin değerlendirilmiş fiyat, değerlendirme gününde borsada oluşan ağırlıklı ortalama fiyata ilk iş gününe kadar tahakkuk eden faizin eklenmesiyle bulunur.
 - 2) Borsada işlem gören hisse senetlerine ilişkin değerlendirme fiyatı olarak, değerlendirme gününde borsada ikinci seans kapanışı itibarıyla oluşan ağırlıklı ortalama fiyat kullanılır.
 - 3) Değerleme gününde borsada alım-satımına konu olmayan hisse senetleri, son işlem tarihinde borsada oluşan ağırlıklı ortalama piyasa fiyatıyla, kamu borçlanma araçları, son işlem tarihinde borsada oluşan baz fiyatına ilk iş gününe kadar tahakkuk eden faizin eklenmesiyle bulunur.
 - 4) Kamu dış borçlanma senetleri’nin (Eurobond) değerlemesinde, İMKB’de yer alan son işlem takas fiyatı baz fiyat olarak kullanılır. Baz fiyata, son kupon ödeme tarihinden, değerlendirme gününü takip eden ilk iş gününe kadar tahakkuk eden faiz eklenir.
 - 5) Portföydeki vadeli mevduat, bileşik faiz oranı kullanılarak tahakkuk eden faizin anaparaya eklenmesi suretiyle değerlendirilir.
 - 6) Bunlar dışında kalan para ve sermaye piyasası araçları Fon’un izahnamesinde yer alan esaslar çerçevesinde değerlendirilir.

ING Emeklilik Anonim Şirketi
Büyüme Amaçlı Esnek Emeklilik Yatırım Fonu

30 Haziran 2011 tarihi itibarıyla
bilanço dipnotları (devamı)
(Birim – Aksi belirtilmediği sürece Türk Lirası (TL))

3- Menkul kıymetlerin toplam sigorta tutarı:

Menkul kıymetler, Takasbank IMKB Takas ve Saklama Bankası A.Ş.'de ("Takasbank") saklanmaktadır. Takasbank nezdinde saklamada bulunan menkul kıymetler Takasbank tarafından sigortalanmıştır.

4- Kurucu ve yöneticiye olan borçlar:

Fon içtüzüğü uyarınca, Fon yönetimi ve temsili ile Fon'a tahsis edilen donanım ve personel ile muhasebe hizmetleri karşılığı olarak, her gün için net varlık değeri üzerinden yüz binde 7 oranında ücret tahakkuk ettirilmekte ve diğer giderler/borçlar altında fon ve portföy yönetim ücretleri olarak izlenmektedir. İlgili hizmetler karşılığı olarak iç tüzükteki oranlar dahilinde tahakkuk ettirilen fon ve portföy yönetim ücretleri Fon tarafından her ay için takip eden ayın ilk haftası içinde ING Emeklilik'e ödenmiştir.

5- Bilanço tarihinden sonra ortaya çıkan ve açıklamayı gerektiren hususlara ilişkin bilgiler :

Yoktur.

6- Diğer:

- a) ING Emeklilik Anonim Şirketi emeklilik yatırım fonlarının cari yıl için belirlenmiş olan denetim ücretlerini emeklilik yatırım fonlarına fon toplam değerleri oranlaması üzerinden dağıtmaktadır.
- b) 30 Haziran 2011 tarihi itibarıyla bilançoda yer alan 103,000 TL tutarındaki alacak menkul kıymet satışı sonucu oluşan Takasbank alacaklarından oluşmaktadır (30 Haziran 2010 tarihi itibarıyla bilançoda alacak bulunmamaktadır).
- c) 30 Haziran 2011 tarihi itibarıyla bilançoda yer alan 6,732 TL tutarındaki borcun 654 TL'si denetim ücretlerinden, 77 TL'si menkul kıymet alımlarına ilişkin borçlardan, 5,829 TL'si SPK kayda alma ücretlerinden, 172 TL'si takas saklama komisyonundan oluşmaktadır (30 Haziran 2010 – 2,662 TL tutarındaki borcun 529 TL'si denetim ücretlerinden, 53 TL'si takas saklama komisyonundan, 1,946 TL'si SPK kayda alma ücretinden ve geri kalan 134 TL ise diğer borçlardan oluşmaktadır).
- d) Başbakanlık Mevzuatı Geliştirme ve Yayın Genel Müdürlüğü'nün 11 Haziran 2010 tarihli 27608 sayılı Resmi Gazete'de yayımlanan Emeklilik Yatırım Fonlarının Kuruluş ve Faaliyetlerine İlişkin Esaslar Hakkında Yönetmelik'te Değişiklik Yapılmasına Dair Yönetmelik'in 6. Maddesinde belirtildiği üzere Fon portföyünün en fazla %20'si bankalar nezdinde açtırılacak mevduat ve katılma hesaplarında değerlendirilebilmektedir. Sermaye Piyasası Kurulu'nun 16 Haziran 2010 tarihli B.02.1.SP.K.0.15.569 no'lu yazısında içtüzük ve izahnamelerini yönetmelikte yapılan değişikliklere göre güncellememiş olan emeklilik yatırım fonlarının bu değişiklikleri uygulamasında sakınca bulunmadığı belirtilmiş olup emeklilik yatırım fonlarının ilgili değişiklikleri yapılacak ilk tüzük ve izahname değişikliği kapsamına alması, başka bir nedenle içtüzük değişikliğine gidilmemesi halinde ise yönetmelik değişikliği kapsamındaki içtüzük ve izahname güncellemelerinin en geç 31 Aralık 2010 tarihine kadar tamamlanması gerektiği bildirilmiştir. 30 Haziran 2011 tarihi itibarıyla Fon'un vadeli mevduat yatırımları fon portföyünün %2.99'unu oluşturmakta olup ilgili değişiklikler Fon'un içtüzük ve izahnamesinde güncellenmiş ve SPK'nın onayına sunulmuştur.

ING Emeklilik Anonim Şirketi
Büyüme Amaçlı Esnek Emeklilik Yatırım Fonu

30 Haziran 2011 tarihi itibarıyla
gelir tablosu dipnotları
(Birim – Aksi belirtilmediği sürece Türk Lirası (TL))

1- Tahsil edilemeyen anapara, faiz ve temettü tutarları

Bilanço tarihi itibarıyla Fon'un tahsil edilemeyen anapara, faiz ve temettü alacağı bulunmamaktadır.

2- Yönetici şirketten alınan avans ve kredi faiz oranları

Bilanço tarihi itibarıyla yönetici şirketten alınan avans ve kredi bulunmamaktadır.

3- Gelir ve gider hesaplarında bir önceki yıla göre %25'in üzerinde ortaya çıkan artış ve azalışların nedenleri

Fon gelirlerindeki artışın ana nedenleri fon toplam değerindeki artış ile paralel olarak ilk altı aylık dönemde gerçekleşen değer artışlarının geçmiş döneme kıyasla fazla olmasıdır. Bu artışın esas nedeni ise hisse senetlerinin cari yıl içinde fon portföyünde geçmiş döneme kıyasla daha fazla yer tutması ve bunlardan elde edilen gelirler ve satış karlarıdır. Gerçekleşen değer azalışlarındaki artışın sebebi, fon portföyündeki hisse senetlerinin ilk altı aylık dönemde, geçmiş döneme kıyasla alış maliyetlerinin altında kalan fiyatlardan elden çıkarılmasıdır. Fon giderlerinin yükselmesinin bir diğer nedeni ise, Fon toplam değerinin, katılımcı sayısındaki artış ve katılımcılardan düzenli ödemeler elde edilmesi sayesinde büyüme göstermesiyle doğru orantılı olarak fon yönetim ücretlerindeki artıştır.

ING Emeklilik Anonim Şirketi
Büyüme Amaçlı Esnek Emeklilik Yatırım Fonu

30 Haziran 2011 tarihi itibarıyla
fon portföy değeri tablosu dipnotları
(Birim – Aksi belirtilmediği sürece Türk Lirası (TL))

1- İmtiyazlı hisse senetleri

Bilanço tarihi itibarıyla portföyde imtiyazlı hisse senedi mevcut değildir.

2- Alınan bedelsiz hisse senetleri

1 Ocak - 30 Haziran 2011 döneminde 10,227.62 adet bedelsiz hisse alınmıştır.

Hisse adı	Tarih	Adet
Ereğli Demir ve Çelik Fab. A.Ş.	15/03/2011	0.23
Enka İnşaat ve Sanayi A.Ş.	06/06/2011	10,227.39

1 Ocak - 30 Haziran 2010 döneminde 12,148.9 adet bedelsiz hisse alınmıştır.

Hisse adı	Tarih	Adet
T.İş Bankası A.Ş.	24/02/2010	7,148.81
Akbank T.A.Ş.	16/04/2010	1,666.66
Enka İnşaat ve Sanayi A.Ş.	25/05/2010	3,333.43

3- İhraç edilen menkul kıymetin toplam tutarının %10'unu aşan kısmı

Bilanço tarihi itibarıyla portföyde ihraç edilen menkul kıymet mevcut değildir.

4- Menkul kıymetler borsalarına kote edilmemiş menkul kıymetler

Bilanço tarihi itibarıyla portföyde menkul kıymetler borsalarına kote edilmemiş menkul kıymet mevcut değildir.

ING Emeklilik Anonim Şirketi
Büyüme Amaçlı Esnek Emeklilik Yatırım Fonu

30 Haziran 2011 tarihi itibarıyla
net varlık değeri tablosu dipnotları
(Birim – Aksi belirtilmediği sürece Türk Lirası (TL))

1- Şüpheli alacakların tutarı

Bilanço tarihi itibarıyla şüpheli alacak bulunmamaktadır.

2- Net varlık değerinin %5'inden fazla tutardaki diğer varlıkların ayrıntısı

Net varlık değerinin %5'inden fazla tutarda diğer varlık bulunmamaktadır.

3- Diğer hususlar

Bilanço tarihi itibarıyla açıklanması gereken diğer hususlar bulunmamaktadır.

**ING Emeklilik Anonim Őirketi
Büyüme Amaçlı Esnek Emeklilik
Yatırım Fonu**

**30 Haziran 2011 tarihi itibariyle
varlıkların saklanmasına ilişkin rapor**

ING Emeklilik Anonim Şirketi
Büyüme Amaçlı Esnek Emeklilik Yatırım Fonu
varlıklarının saklanması ile ilişkin rapor


ING Emeklilik Anonim Şirketi Büyüme Amaçlı Esnek Emeklilik Yatırım Fonu'nun ("Fon") 1 Ocak – 30 Haziran 2011 dönemine ait para ve sermaye piyasası alım satım işlemlerini ve buna ilişkin sözleşmelerini, fon varlıklarının 4632 sayılı Bireysel Emeklilik Tasarruf ve Yatırım Sistemi Kanunu ("4632 sayılı Kanun") ve Emeklilik Yatırım Fonlarının Kuruluş ve Faaliyetlerine İlişkin Esaslar Hakkında Yönetmelik ("Yönetmelik") hükümlerine uygun olarak saklanıp saklanmadığı açısından incelemiş bulunuyoruz. İncelememiz aşağıdaki hususların test edilmesini içermiştir.

- 1) Saklayıcı kuruluş olan İMKB Takas ve Saklama Bankası Anonim Şirketi ("Takasbank") nezdinde saklamada bulunan para ve sermaye piyasası araçlarının, ING Emeklilik Anonim Şirketi ("Emeklilik Şirketi") veya Fon Kurulu'nun önceden haberi olmaksızın Takasbank kayıtları ile mutabakatının yapılması,
- 2) Kaydi ortamda tutulan para ve sermaye piyasası araçlarının kayıtları tutan kuruluşlardan teyit edilmesi,
- 3) Ödünç menkul kıymet işlemleri konusunda taraflardan teyit alınması,
- 4) Fon hesabından yapılan ödeme ve virman işlemlerinin ilgili ödeme ve virman işlemlerine ilişkin belgelerle karşılaştırılarak kontrol edilmesi,
- 5) Fon portföyündeki menkul kıymetler üzerindeki hakların portföy yönetim şirketinin talimatı çerçevesinde kullanılıp kullanılmadığının tespiti,
- 6) Fon paylarının katılımcı bazında tutulup tutulmadığı ve katılımcılara fon hesaplarında yatırıma yönlendirilecek katkı payı tutarı ile bunlara karşılık gelen pay sayılarının fon bazında izleme imkanı sağlanıp sağlanmadığının kontrolü,
- 7) Fon hesaplarında yatırıma yönlendirilecek ve Emeklilik Şirketi tarafından bildirilen katılımcı katkı paylarının Fon'a aktarımında pay sayısının doğru hesaplanıp hesaplanmadığının kontrolü,
- 8) Emeklilik Şirketi ve portföy yönetim şirketi tarafından fon hesaplarından, bireysel emeklilik sistemi dışına Yönetmeliğin 18 inci maddesinde belirtilen durumlar dışında harcama yapılıp yapılmadığının kontrolü.

Görüşümüze göre ING Emeklilik Anonim Şirketi Büyüme Amaçlı Esnek Emeklilik Yatırım Fonu'nun 1 Ocak - 30 Haziran 2011 döneminde varlıkları 4632 sayılı Kanun ve Yönetmelik hükümleri çerçevesinde saklanmaktadır.

Bu görüş tamamen Sermaye Piyasası Kurulu ve Fon Kurulu ile Emeklilik Şirketi'nin bilgisi ve kullanımını için hazırlanmış olup, başka bir maksatla kullanılması mümkün değildir.

Güney Bağımsız Denetim ve Serbest Muhasebeci Mali Müşavirlik Anonim Şirketi
A member firm of Ernst & Young Global Limited


Selim Elhadef, SMMM
Sorumlu Ortak, Başdenetçi

2 Ağustos 2011
İstanbul, Türkiye

**ING Emeklilik Anonim Őirketi
Büyüme Amaçlı Esnek Emeklilik
Yatırım Fonu**

**30 Haziran 2011 tarihi itibariyle
iç kontrol sisteminin durumuna ilişkin rapor**


**ING Emeklilik Anonim Şirketi
Büyüme Amaçlı Esnek Emeklilik Yatırım Fonu'nun
iç kontrol sisteminin durumuna ilişkin rapor**

ING Emeklilik Anonim Şirketi Büyüme Amaçlı Esnek Emeklilik Yatırım Fonu'nun 1 Ocak - 30 Haziran 2011 dönemine ait iç kontrol sistemini Emeklilik Yatırım Fonlarının Kuruluş ve Faaliyetlerine İlişkin Esaslar Hakkında Yönetmelik'in ("Yönetmelik") 14 üncü maddesinde belirtilen asgari esas ve usuller çerçevesinde incelemiş bulunuyoruz.

Görüşümüze göre ING Emeklilik Anonim Şirketi Büyüme Amaçlı Esnek Emeklilik Yatırım Fonu'nun iç kontrol sistemi, Yönetmelik'in 14 üncü maddesinde belirtilen asgari esas ve usulleri içermektedir.

Bu görüş tamamen Sermaye Piyasası Kurulu ve Fon Kurulu ile Emeklilik Şirketi'nin bilgisi ve kullanımı için hazırlanmış olup, başka bir maksatla kullanılması mümkün değildir.

Güney Bağımsız Denetim ve Serbest Muhasebeci Mali Müşavirlik Anonim Şirketi
A member firm of Ernst & Young Global Limited



Selim Elhade, SMMM
Sorumlu Ortak, Başdenetçi

2 Ağustos 2011
İstanbul, Türkiye

ING Emeklilik Anonim Őirketi
Büyüme Amaçlı Esnek Emeklilik
Yatırım Fonu

**30 Haziran 2011 tarihi itibariyle yatırım performansı
konusunda kamuya açıklanan bilgilere ilişkin rapor**


**ING Emeklilik Anonim Şirketi
Büyüme Amaçlı Esnek Emeklilik Yatırım Fonu'nun
yatırım performansı konusunda kamuya
açıklanan bilgilere ilişkin rapor**

ING Emeklilik Anonim Şirketi Büyüme Amaçlı Esnek Emeklilik Yatırım Fonu'nun ("Fon") 1 Ocak - 30 Haziran 2011 dönemine ait ekteki performans sunuş raporunu Sermaye Piyasası Kurulu'nun Seri: V No: 60 sayılı Bireysel ve Kurumsal Portföylerin Performans Sunumuna, Performansa Dayalı Ücretlendirme ve Sıralama Faaliyetlerine İlişkin Esaslar Hakkında Tebliğ'inde ("Tebliğ") yer alan performans sunuş standartlarına ilişkin düzenlemeleri çerçevesinde incelemiş bulunuyoruz.

İncelememiz sadece yukarıda belirtilen döneme ait performans sunuşunu kapsamaktadır. Bunun dışında kalan dönemler için inceleme yapılmamış ve görüş oluşturulmamıştır.

Görüşümüze göre 1 Ocak - 30 Haziran 2011 dönemine ait performans sunuş raporu ING Emeklilik Anonim Şirketi Büyüme Amaçlı Esnek Emeklilik Yatırım Fonu'nun performansını Sermaye Piyasası Kurulu'nun ilgili Tebliğ'inde belirtilen performans sunuş standartlarına ilişkin düzenlemelerine uygun olarak doğru bir biçimde yansıtmaktadır.

Güney Bağımsız Denetim ve Serbest Muhasebeci Mali Müşavirlik Anonim Şirketi
A member firm of Ernst & Young Global Limited



Selim Elhadeef, SMMM
Sorumlu Ortak, Başdenetçi

2 Ağustos 2011
İstanbul, Türkiye

ING EMEKLİLİK A.Ş.**BÜYÜME AMAÇLI ESNEK EMEKLİLİK YATIRIM FONU'NA AİT****PERFORMANS SUNUŞ RAPORU****A. TANITICI BİLGİLER**

PORTFÖYE BAKIŞ		YATIRIM VE YÖNETİME İLİŞKİN BİLGİLER	
Halka arz tarihi: 2 Haziran 2008			
30 Haziran 2011 tarihi itibarıyla		Fonun Yatırım Amacı	Portföy Yöneticileri
Fon Toplam Değeri	20.196.263 TL	ING Emeklilik A.Ş. Büyüme Amaçlı Esnek Emeklilik Yatırım Fonu ("Fon") portföyünün tamamını değişen piyasa koşullarına göre Emeklilik Yatırım Fonlarının Kuruluş ve Faliyetlerine İlişkin Esaslar Hakkında Yönetmeliğin beşinci maddesinde belirtilen varlık türlerinin tamamına veya bir kısmına yatıran ve hem sermaye kazancı hem de temettü ve faiz geliri elde etmeyi hedefler.	Meltem Öter
Birim Pay Değeri	0,016793 TL		Abdullah Akgün
Yatırımcı Sayısı	22.881		Vildan Özgül
Tedavül Oranı %	0,60		İbrahim Altan
Portföy Dağılımı		Yatırım Stratejisi	
- Hisse Senetleri	% 30,72	Fon, portföyünün tamamını değişen piyasa koşullarına göre Yönetmelik'in 5. maddesinde belirtilen varlık türlerinin tamamına veya bir kısmına yatıran, hem sermaye kazancı hem de temettü ve faiz geliri elde etmeyi hedefleyen fondur. Fon'un varlık dağılımı önceden belirlenmez. Esnek fon, yatırım tercihini belirlemek yerine birikimlerin yatırıma ne şekilde yönlendirilmesi konusunda kararı portföy yöneticisine bırakan ve piyasa koşullarına göre portföy yöneticisinin en uygun portföy dağılımını yapacağını düşünen katılımcılar için kurulmuş bir fondur. Herhangi bir yatırım kısıtlaması yoktur. Yönetici'nin fon yönetimi stratejisi ve uygulamalarına güvenen ve değişen piyasa koşullarına göre fon dağılım değişikliği yapmayı tercih etmeyen katılımcılar için piyasa koşullarına göre gerektiğinde risk düzeyini de artıran bir fon yönetimi politikası uygulanır	
- Devlet Tahvili/ Hazine Bonosu	% 51,49		
-Ters Repo	% 0,00		
-Borsa Para Piyasası	% 14,80		
-Mevduat	%2,99		
-Döviz e Endeksli DİBS	% 0,00		

Hisse Senetlerinin Sektörel Dağılımı	Yatırım Riskleri	En Az Alınabilir Pay Adeti: 0,001 Adet
<ul style="list-style-type: none"> - Bankalar %39,72 - Diğer Yapım Onarım İşleri %7,98 - Holding %31,57 - Ulaştırma ve Depolama %11,36 - Metal Ana Sanayi %9,37 	<p>Emeklilik yatırım fonunun işletilmesi sırasında karşılaşılabilecek muhtemel riskler; Finansal, Operasyonel, Politik ve Ekonomik Risklerdir. Finansal ve politik risklerin yönetimine ilişkin olarak, portföy yöneticisi fon portföyünü yönetirken riskin dağıtılması, likidite ve getiri unsurlarını göz önünde bulundurmakta, portföy yönetim stratejilerine ve yatırım sınırlamalarına uygun hareket ederek fon içtüzüğü, izahname, portföy yönetim sözleşmesi ve ilgili mevzuatta belirtilen esaslara uyulmaktadır. Fon yönetiminde yatırım yapılacak sermaye piyasası araçlarının seçiminde nakde dönüşümü kolay ve riski az olanların tercih edilmektedir. Fon'a ait yatırım kararları, konularında uzman üyelerin oluşturduğu bir komite tarafından verilmekte ve alınan kararlar tutanak haline getirilmektedir. Operasyonel risklerin yönetimine ilişkin olarak, Fon'un tüm muhasebe ve takas işlemleri Kurucu nezdindeki ayrı bir birim tarafından yerine getirilmektedir. Fon'un yönetiminde oluşabilecek hata, hile ve usulsüzlüklerin önlenmesi ve tespiti, muhasebe kayıtlarının doğru ve eksiksiz olması amacıyla Fon iç kontrol sistemine ilişkin tüm esas ve usuller ile iş akışları Şirket tarafından yazılı hale getirilmiştir.</p>	

ING EMEKLİLİK A.Ş.
BÜYÜME AMAÇLI ESNEK EMEKLİLİK YATIRIM FONU'NA AİT
PERFORMANS SUNUŞ RAPORU

B. PERFORMANS BİLGİSİ

ING EMEKLİLİK A.Ş. BÜYÜME AMAÇLI ESNEK EMEKLİLİK YATIRIM FONU PERFORMANS BİLGİSİ								
YILLAR	Toplam Getiri (%)	Karşılaştırma Ölçütünün Getirisi (%)	Enflasyon Oranı***	Fon Portföyünün Getirisinin Zaman İçinde Standart Sapması (%)	Karşılaştırma Ölçütünün Standart Sapması (%)	Sunuma Dahil Dönem Sonu Portföy veya Portföy Grubunun Net Varlık Değeri	Sunuma Dahil Portföy veya Portföy Grubunun Yönetilen Portföyler İçindeki Oranı (%)	Yönetilen Tüm Portföyler Tutarı *****
1.yıl****	2,84	(4,81)	8,11	1,15	1,05	324.552 TL	0,03	883.093 bin TL
2.yıl	45,27	37,69	5,93	0,56	0,55	2.198.796 TL	0,20	1.106.505 bin TL
3.yıl	10,50	14,91	8,87	0,32	0,60	10.949.339 TL	0,79	1.393.592 bin TL
4.yıl/3*	1,61	(0,51)	5,40	0,46	0,60	13.978.758 TL	1,05	1.332.560 bin TL
4.yıl/6**	4,14	(0,05)	6,21	0,40	0,58	20.196.263 TL	1,30	1.558.763 bin TL

* 2011 yılı birinci çeyrek (1 Ocak – 31 Mart 2011) dönemine aittir.

** 2011 yılı ilk yarı (1 Ocak – 30 Haziran 2011) dönemine aittir.

*** Birikimli ÜFE endeksi kullanılmıştır.

**** Portföy yöneticisi, ING Portföy Yönetimi A.Ş.'dir. Mevcut rakamlar ING Portföy Yönetimi A.Ş.'nin yönettiği toplam portföylerin 31 Aralık 2008, 31 Aralık 2009, 31 Aralık 2010, 31 Mart 2011 ve 30 Haziran 2011 tarihleri itibarıyla büyüklüğünü göstermektedir.

***** 1. yıl verileri 2 Haziran – 31 Aralık 2008 dönemine aittir.

GEÇMİŞ GETİRİLER GELECEK DÖNEM PERFORMANSI İÇİN BİR GÖSTERGE SAYILMAZ.

ING EMEKLİLİK A.Ş.

BÜYÜME AMAÇLI ESNEK EMEKLİLİK YATIRIM FONU'NA AİT

PERFORMANS SUNUŞ RAPORU

C. DİPNOTLAR

1) 1 Ocak – 30 Haziran 2011 döneminde:

Fon'un Getirisi:	% 4,14
Hedeflenen Karşılaştırma Ölçütü Getirisi:	% (0,05)
Gerçekleşen Karşılaştırma Ölçütünün Getirisi	% 0,84
Nispi Getiri:	% 4,19

Nispi Getiri'nin % 3,30'u varlık seçiminden, %0,89'u ise varlık grupları arasında gerçekleştirilen dağılımdan kaynaklanan getiridir.

Nispi Getiri hesabında aşağıdaki formül kullanılmıştır:

(Gerçekleşen Getiri – Gerçekleşen Karşılaştırma Ölçütünün Getirisi) + (Gerçekleşen Karşılaştırma Ölçütünün Getirisi – Hedeflenen Karşılaştırma Ölçütünün Getirisi)

2) Fon portföy yönetimi hizmeti ING Portföy Yönetimi A.Ş. ("Şirket") tarafından verilmektedir. Şirket ING Bank A.Ş.'nin %100 iştirakidir. Şirket, oniki adedi ING Bank A.Ş. ve sekiz adedi de ING Emeklilik A.Ş.'ye ait olmak üzere toplam yirmi adet yatırım fonunun portföyünü yönetmektedir.

3) Fon portföyünün yatırım amacı, stratejisi ve yatırım riskleri "A. Tanıtıcı Bilgiler" bölümünde belirtilmiştir.

4) Fon 1 Ocak – 30 Haziran 2011 döneminde net % 4,14 getiri sağlamıştır.

5) Yönetim ücretleri, vergi, saklama ücretleri ve diğer faaliyet giderlerinin günlük brüt varlık değerlere oranının ağırlıklı ortalaması aşağıdaki gibidir:

Fon İşletim Ücreti:	Yüzbinde 7,00
Aracılık Komisyonları:	Yüzbinde 1,17
Diğer Fon Giderleri:	Yüzbinde 0,43

6) Fon'un karşılaştırma ölçütü, portföyün yatırım amaç ve stratejisi ile portföydeki ağırlığı dikkate alınarak %25 KYD DİBS 365 + %9 KYD O/N Brüt repo endeksi + %30 İMKB Ulusal 100 Hisse Senetleri Piyasası Endeksi + %35 KYD DİBS 182 endeksi + %1 Aylık brüt mevduat faizi endeksidir. Karşılaştırma ölçütü dikkate alınmakla birlikte, piyasa koşullarına göre, aşağıdaki bant aralıklarında pozisyon alınabilmektedir.

Hisse senetleri	%15-%45
Devlet iç borçlanma senetleri	%50-%80
Ters Repo	%0-%30
Borsa Para Piyasası İşlemleri	%0-%20
Mevduat	%0-%20
Özel sektör tahvilleri	%0-%10

7) Emeklilik yatırım fonlarının portföy işletmesinden doğan kazançları kurumlar vergisi ve stopajdan muaftır.

8) Portföy grubu içerisinde yer alan portföylerin asgari ve azami büyüklükleri:

Geçerli değildir.

9) Portföy sayısı:

Geçerli değildir.

ING EMEKLİLİK A.Ş.
BÜYÜME AMAÇLI ESNEK EMEKLİLİK YATIRIM FONU'NA AİT
PERFORMANS SUNUŞ RAPORU

D. İLAVE BİLGİLER VE AÇIKLAMALAR

1) Fon'un geçmiş dönemlere ilişkin performans bilgileri aşağıdaki gibidir:

2 Haziran – 31 Aralık 2008 döneminde:

Fon'un Getirisi:	% 2,84
Hedeflenen Karşılaştırma Ölçütü Getirisi:	% (4,81)
Gerçekleşen Karşılaştırma Ölçütünün Getirisi:	% (1,59)
Nispi Getiri:	% 7,65

Nispi Getiri'nin %4,43'ü varlık seçiminden, %3,22'si ise varlık grupları arasında gerçekleştirilen dağılımdan kaynaklanan getiridir.

2009 döneminde:

Fon'un Getirisi:	% 45,27
Hedeflenen Karşılaştırma Ölçütü Getirisi:	% 37,69
Gerçekleşen Karşılaştırma Ölçütünün Getirisi:	% 36,62
Nispi Getiri:	% 7,58

Nispi Getiri'nin %8,65'i varlık seçiminden, %(1,07)'si ise varlık grupları arasında gerçekleştirilen dağılımdan kaynaklanan getiridir.

2010 döneminde:

Fon'un Getirisi:	% 10,50
Hedeflenen Karşılaştırma Ölçütü Getirisi:	% 14,91
Gerçekleşen Karşılaştırma Ölçütünün Getirisi:	% 12,01
Nispi Getiri:	% (4,41)

Nispi Getiri'nin %(1,51)'i varlık seçiminden, %(2,90)'ı ise varlık grupları arasında gerçekleştirilen dağılımdan kaynaklanan getiridir.

2) Performans bilgisi tablosunda rapor dönemi portföy ve karşılaştırma ölçütü standart sapmasına (günlük verilerden hareketle hesaplanmıştır) yer verilmiştir.