

ING Emeklilik Anonim Őirketi
Büyüme Amaçlı Esnek Emeklilik
Yatırım Fonu

1 Ocak - 31 Mart 2011 ara hesap dönemine ait
mali tablolar ve bağımsız sınırlı denetim raporu

ING Emeklilik Anonim Şirketi
Büyüme Amaçlı Esnek
Emeklilik Yatırım Fonu Kurulu'na:

Giriş

ING Emeklilik Anonim Şirketi Büyüme Amaçlı Esnek Emeklilik Yatırım Fonu'nun ("Fon") ekte yer alan 31 Mart 2011 tarihli bilançosu, net varlık değeri ve fon portföy değeri tabloları, aynı tarihte sona eren üç aylık gelir tablosu ve önemli muhasebe politikalarının özeti ile dipnotları tarafımızca incelenmiştir. Kurucu'nun sorumluluğu, söz konusu ara dönem finansal tablolarının Sermaye Piyasası Kurulu'nca yayımlanan emeklilik yatırım fonları hakkındaki muhasebe ve değerlendirme düzenlemelerine uygun olarak hazırlanması ve dürüst bir şekilde sunumudur. Bizim sorumluluğumuz bu ara dönem finansal tabloların incelenmesine ilişkin ulaşılan sonucun açıklanmasıdır.

İncelemenin kapsamı

İncelememiz Sermaye Piyasası Kurulu'nca yayımlanan bağımsız denetim standartları düzenlemelerine uygun olarak yapılmıştır. Ara dönem finansal tabloların incelenmesi, ağırlıklı olarak finansal raporlama sürecinden sorumlu kişilerden bilgi toplanması, analitik inceleme ve diğer inceleme tekniklerinin uygulanmasını kapsamaktadır. Bir incelemenin kapsamı Sermaye Piyasası Kurulu'nca yayımlanan bağımsız denetim standartları çerçevesinde yapılan bağımsız denetim çalışmasına göre daha dar olduğundan, inceleme, bağımsız denetimde farkında olunması gereken tüm önemli hususları ortaya çıkarabilme konusunda güvene sağlamaz. Dolayısıyla, incelememiz sonucunda bir bağımsız denetim görüşü açıklanmamıştır.

Sonuç

İncelememiz sonucunda, fon portföyünün değerlendirilmesi, net varlık değeri ve birim pay değerinin hesaplanması işlemlerinin, Sermaye Piyasası Kurulu'nun emeklilik yatırım fonlarına ilişkin düzenlemelerine ve ING Emeklilik Anonim Şirketi Büyüme Amaçlı Esnek Emeklilik Yatırım Fonu'nun iç tüzük hükümlerine uygunluk arz etmediği konusunda ve ilişikteki ara dönem finansal tablolarının, Fon'un 31 Mart 2011 tarihi itibarıyla finansal durumunu ve üç aylık döneme ilişkin finansal performansını, Sermaye Piyasası Kurulu'nca yayımlanan emeklilik yatırım fonları hakkındaki muhasebe ve değerlendirme düzenlemeleri çerçevesinde doğru ve dürüst bir biçimde yansıtmadığı konusunda herhangi bir hususa rastlanılmamıştır.

Güney Bağımsız Denetim ve Serbest Muhasebeci Mali Müşavirlik Anonim Şirketi
A member firm of Ernst & Young Global Limited


Selim Elhadei, SMMM
Sorumlu Ortak, Başdenetçi

10 Mayıs 2011
İstanbul, Türkiye

ING Emeklilik Anonim Şirketi
Büyüme Amaçlı Esnek Emeklilik Yatırım Fonu

31 Mart 2011 tarihi itibarıyla
bilanço
(Birim - Türk Lirası)

	31 Mart 2011	31 Mart 2010
Varlıklar		
Hazır değerler		
Bankalar - Vadesiz mevduat	2,446	1,312
Bankalar - Vadeli mevduat	704,485	-
Menkul kıymetler		
Kamu kesimi borçlanma senetleri	7,348,586	2,220,508
Hisse senetleri	4,115,274	723,121
Özel kesim borçlanma senetleri	-	32
Diğer menkul kıymetler	2,272,429	628,110
Alacaklar	405,500	102,300
Varlıklar toplamı	14,848,720	3,675,383
Borçlar		
Menkul kıymet alım borçları	(837,000)	(48,000)
Fon ve portföy yönetim ücreti	(28,507)	(7,317)
Diğer borçlar	(4,455)	(1,958)
Borçlar toplamı	(869,962)	(57,275)
Net varlıklar toplamı	13,978,758	3,618,108
Fon toplam değeri		
Katılma belgeleri	13,020,453	3,262,722
Menkul kıymet değer artış / (azalış)	(87,645)	102,907
Fon gelir - (gider) farkı	1,045,950	252,479
Cari dönem fon gelir / (gider) farkı	365,341	83,710
Geçmiş yıllar fon gelir / (gider) farkı	680,609	168,769
Fon toplam değeri	13,978,758	3,618,108

Ekte sunulan dipnotlar bu finansal tabloların tamamlayıcı parçalarıdır.

ING Emeklilik Anonim Şirketi
Büyüme Amaçlı Esnek Emeklilik Yatırım Fonu

31 Mart 2011 tarihinde sona eren
ara hesap dönemine ait gelir tablosu
(Birim - Türk Lirası)

	31 Mart 2011	31 Mart 2010
Fon gelirleri		
Menkul kıymetler portföyünden alınan faiz ve kar payları		
Kamu kesimi menkul kıymet faiz ve kar payları	37,235	15,850
Özel kesim menkul kıymet faiz ve kar payları	18,508	1,800
Diğer menkul kıymetler faiz ve kar payları	18,622	-
Menkul kıymet satış karları		
Kamu kesimi menkul kıymet satış karları	-	5
Özel kesim menkul kıymet satış karları	177,955	20,044
Gerçekleşen değer artışları	368,528	104,290
Diğer gelirler	-	562
Fon gelirleri toplamı	620,848	142,551
Fon giderleri		
Menkul kıymet satış zararları		
Kamu kesimi menkul kıymet satış zararları	-	(22)
Özel kesim menkul kıymet satış zararları	(33,144)	(8,415)
Gerçekleşen değer azalışları	(126,567)	(26,544)
Diğer giderler		
Fon ve portföy yönetim ücretleri	(77,084)	(19,077)
Denetim ücreti	(390)	(123)
Aracılık komisyon giderleri	(15,497)	(3,361)
Diğer	(2,825)	(1,299)
Fon giderleri toplamı	(255,507)	(58,841)
Fon gelir - (gider) farkı	365,341	83,710

Ekte sunulan dipnotlar bu finansal tabloların tamamlayıcı parçalarıdır.

ING Emeklilik Anonim Şirketi
Büyüme Amaçlı Esnek Emeklilik Yatırım Fonu

31 Mart 2011 tarihi itibarıyla
fon portföy değeri tablosu
(Birim - Türk Lirası (TL))

	31 Mart 2011		31 Mart 2010			
	Orjinal değeri	31.03.2011 kur	31.03.2010 kur	Nominal değeri		
		Rayiç değeri	%	Orjinal değeri		
	Nominal değeri	Rayiç değeri	%	Orjinal değeri		
				Rayiç değeri		
				%		
Hisse senetleri	800,004	4,115,274	28.50	193,004	723,121	20.25
Akbank T.A.Ş.	1	5	0.00	-	-	-
Alarko Holding A.Ş.	115,000	404,800	2.80	25,000	96,250	2.69
Doğan Şirketler Grubu Holding A.Ş.	50,001	297,005	2.06	10,000	70,304	1.97
Doğan Yayın Holding A.Ş.	1	3	0.00	25,001	115,253	3.23
Eriks İnşaat ve Sanayi A.Ş.	55,000	657,800	4.56	10,001	49,805	1.39
Ereğli Demir ve Çelik Fabrikaları T.A.Ş.	155,001	765,705	5.30	30,001	144,304	4.04
T. Garanti Bankası A.Ş.	-	-	-	-	-	-
T. Halk Bankası A.Ş.	-	-	-	-	-	-
İş Bankası A.Ş.	-	-	-	-	-	-
İş Bankası A.Ş. (yeni)	-	-	-	-	-	-
Koç Holding A.Ş.	-	-	-	-	-	-
Kardemir Karabük Demir Çelik Sanayi ve Ticaret A.Ş. (D)	-	-	-	-	-	-
Pekim Petrokimya Holding A.Ş.	1	6	0.00	1	5	0.00
Petrol Ofisi A.Ş.	75,000	536,250	3.71	15,000	97,200	2.72
H.Ö. Sabancı Holding A.Ş.	-	-	-	-	-	-
T.Şişe Ve Cam Fabrikaları A.Ş.	-	-	-	-	-	-
Şekerbank A.Ş.	-	-	-	-	-	-
Tekfen Holding A.Ş.	20,000	121,400	0.84	-	-	-
Türk Hava Yolları Anonim Ortaklığı	130,000	560,300	3.88	-	-	-
Tofaş Türk Otomobil Fabrikası A.Ş.	-	-	-	-	-	-
Türk Sınai Kalkınma Bankası A.Ş.	-	-	-	-	-	-
Tüpraş -Türkiye Petrol Rafinerileri A.Ş.	-	-	-	-	-	-
Vakıfbank A.Ş.	200,000	772,000	5.35	3,000	102,750	2.88
Kamu kesimi borçlanma senetleri	7,550,000	7,348,586	50.89	2,150,000	2,220,508	62.17
Devlet tahvil	7,550,000	7,348,586	50.89	2,150,000	2,220,508	62.17
TL	-	-	-	31	32	0.00
Özel kesim borçlanma senetleri	-	-	-	31	32	0.00
Akfen Holding A.Ş.	-	-	-	31	32	0.00
Diğer menkul kıymetler	2,272,429	2,272,429	15.73	628,110	628,110	17.59
Teis repo - DT	2,272,429	2,272,429	15.73	628,110	628,110	17.59
Vadeli mevduat	700,000	704,485	4.88	-	-	-
TL	700,000	704,485	4.88	-	-	-
Fon portföy değeri	14,440,774	14,440,774	100.00	3,571,771	3,571,771	100.00

Ekte sunulan dipnotlar bu finansal tabloların tamamlayıcı parçalarıdır.

(4)

ING Emeklilik Anonim Şirketi
Büyüme Amaçlı Esnek Emeklilik Yatırım Fonu

31 Mart 2011 tarihi itibarıyla
net varlık değeri tablosu
(Birim - Türk Lirası)

	31 Mart 2011		31 Mart 2010	
	Tutar	Oran (%)	Tutar	Oran (%)
Fon portföy değeri	14,440,774	103.32	3,571,771	98.72
Hazır değerler - bankalar	2,446	0.00	1,312	0.03
Alacaklar	405,500	2.90	102,300	2.83
Borçlar	(869,962)	(6.22)	(57,275)	(1.58)
Fon toplam değeri	13,978,758	100.00	3,618,108	100.00

Ekte sunulan dipnotlar bu finansal tabloların tamamlayıcı parçalarıdır.

ING Emeklilik Anonim Şirketi
Büyüme Amaçlı Esnek Emeklilik Yatırım Fonu

31 Mart 2011 tarihi itibarıyla
bilanço dipnotları
(Birim – Aksi belirtilmediği sürece Türk Lirası (TL))

1- Fon ve katılma belgeleri hakkında genel bilgi :

Oyak Emeklilik A.Ş. 4 Aralık 2008 tarihinde ING Grup tarafından satın alınmıştır. Satış işleminin ardından 26 Aralık 2008 tarihinde Sermaye Piyasası Kurulu'na Oyak Emeklilik A.Ş.'nin kurucusu olduğu fonların iç tüzük, izahname ve tanıtım formlarında kurucu unvanın ING Emeklilik A.Ş. olarak değiştirilmesi hususunda başvuruda bulunulmuştur. Sermaye Piyasası Kurulu'nun kurucu unvan değişikliğini 22 Ocak 2009 tarihinde onaylamasının ardından 2 Şubat 2009 tarihinden itibaren Oyak Emeklilik A.Ş. Büyüme Amaçlı Esnek Emeklilik Yatırım Fonu, ING Emeklilik A.Ş. Büyüme Amaçlı Esnek Emeklilik Yatırım Fonu unvanı ve IEF fon kodu ile İMKB'de işlem görmeye başlamıştır.

Fon, ING Emeklilik Anonim Şirketi'nden (ING Emeklilik - Kurucu) 30 Ocak 2008 tarihinde Fon portföyünü oluşturmak üzere toplam 50,000 TL avans olarak faaliyetlerine başlamıştır. Fon, Sermaye Piyasası Kurulu'ndan (SPK) almış olduğu izin uyarınca 2 Haziran 2008 tarihinde katılma paylarını birim pay değeri 0.009767 TL'den halka arz etmiştir. Fon, iç tüzüğünde belirttiği üzere süresizdir.

ING Emeklilik ile ING Portföy Yönetimi Anonim Şirketi (ING Portföy) arasında yapılmış olan Portföy Yönetim Sözleşmesi kapsamında Fon'un yönetimi ING Portföy tarafından yapılmaktadır.

Yıl içinde Fon'un kamu kesimi ve özel kesim tahvil ve bono alım satımları ING Bank A.Ş. ve hisse senedi alım satımları Oyak Yatırım A.Ş. aracılığı ile yapılmaktadır.

Fon, kurucu sıfatıyla ING Emeklilik A.Ş.'ye ödenmek üzere her gün net varlık değerinin yüz binde yedi (0.007%) oranında "Fon İşletim Gideri Kesintisi" tahakkuk ettirmektedir.

Kurucu'ya ödenen Fon Yönetim Ücreti içerisinde ING Portföy'e aylık olarak net varlık değerine göre %12.5 ile %25 arasında değişen tutarda "Portföy Yönetim Ücreti" ödenmektedir.

Fon'un katılma belge sayısı 31 Mart 2011 ve 31 Mart 2010 tarihleri itibarıyla 200,000,000,000 adet olup dolaşımda olan pay 853,079,413 ve 238,664,409 adettir. Fon'da, Kurucu'nun tahsis etmiş olduğu sermaye avansına ilişkin herhangi bir katılma belgesi kalmamıştır. Buna göre aynı tarihler itibarıyla Fon'un birim pay değeri 0.016386 TL ve 0.015160 TL'dir. Ayrıca Fon toplam değerleri aynı tarihler itibarıyla 13,978,758 TL ve 3,618,108 TL'dir.

1 Ocak – 31 Mart 2011 ve 2010 yılı aynı döneme ilişkin fon katılma belgelerinin hareketleri aşağıdaki tabloda özetlenmiştir.

	1 Ocak - 31 Mart 2011		1 Ocak - 31 Mart 2010	
	Adet	TL	Adet	TL
Açılış	679,052,714	10,195,119	150,709,268	1,962,930
Satışlar	227,361,075	3,691,063	105,066,681	1,552,208
Geri alımlar	(53,334,376)	(865,729)	(17,111,540)	(252,416)
	853,079,413	13,020,453	238,664,409	3,262,722

ING Emeklilik Anonim Şirketi
Büyüme Amaçlı Esnek Emeklilik Yatırım Fonu

31 Mart 2011 tarihi itibariyle
bilanço dipnotları (devamı)
(Birim – Aksi belirtilmediği sürece Türk Lirası (TL))

2- Uygulanan belli başlı muhasebe prensiplerinin özeti :

a) Genel:

SPK 28 Şubat 2002 tarihli Resmi Gazete’de yayımlanan, Emeklilik Yatırım Fonlarının Kuruluş ve Faaliyetlerine İlişkin Esaslar Hakkında Yönetmelik ile emeklilik yatırım fonları kuruluş ve faaliyetlerine ilişkin esasları düzenlemiştir. Fon’un finansal tabloları bu ilkelere göre hazırlanmaktadır.

Fon, finansal tablolarını Sermaye Piyasası Kurulu tarafından yayımlanan emeklilik yatırım fonlarına ilişkin genel kabul görmüş muhasebe ilkelerine uygun olarak hazırlamaktadır.

b) Gerçekleşen değer artışları/(azalışları):

Fon menkul kıymetlerinin her gün itibariyle fon iç tüzüğü hükümlerine göre değerlendirilmesi sonucunda ortaya çıkan değerlendirme farkları, bilançodaki fon toplam değerinin içinde yer alan katılma belgeleri değer artış/(azalış) hesabında muhasebeleştirilmektedir. Bu suretle, değerlendirme farkları, ancak ilgili menkul kıymetin elden çıkartılarak gerçekleşmesi halinde gelir veya gider hesaplarına yansıtılmaktadır.

c) Vergi karşılıkları:

Türk Ticaret Kanunu’na göre tüzel kişiliği olmayan Fon’un vergi kişiliği vardır. Ancak, emeklilik yatırım fonlarının kazançları Kurumlar Vergisi’nden istisna tutulmuştur. Fon’un Kurumlar Vergisi’nden istisna edilen kazançları Gelir Vergisi Kanunu’na göre de tevkifata tabi tutulmamaktadır.

d) Uygulanan değerlendirme kuralları aşağıdaki gibidir:

Fon portföyündeki varlıkların değerlendirilmesi aşağıdaki esaslara göre tespit edilir:

- i) Portföye alınan varlıklar alım fiyatlarıyla kayda geçirilir. Yabancı para cinsinden varlıkların alım fiyatları satın alma günündeki yabancı para cinsinden değerinin Türkiye Cumhuriyet Merkez Bankası’nca (TCMB) bilanço tarihinde ilan edilen ve bir sonraki işgününde geçerli olacak döviz satış kuru ile çarpılması suretiyle bulunur.
- ii) Alış tarihinden başlamak üzere portföydeki varlıklardan;
 - 1) Borsada işlem gören kamu borçlanma araçlarına ilişkin değerlendirilmiş fiyat, değerlendirme gününde borsada oluşan ağırlıklı ortalama fiyata ilk iş gününe kadar tahakkuk eden faizin eklenmesiyle bulunur.
 - 2) Borsada işlem gören hisse senetlerine ilişkin değerlendirme fiyatı olarak, değerlendirme gününde borsada ikinci seans kapanışı itibariyle oluşan ağırlıklı ortalama fiyat kullanılır.
 - 3) Değerleme gününde borsada alım-satım konu olmayan hisse senetleri, son işlem tarihinde borsada oluşan ağırlıklı ortalama piyasa fiyatıyla, kamu borçlanma araçları, son işlem tarihinde borsada oluşan baz fiyatına ilk iş gününe kadar tahakkuk eden faizin eklenmesiyle bulunur.
 - 4) Kamu dış borçlanma senetleri’nin (Eurobond) değerlendirilmesinde, İMKB’de yer alan son işlem takas fiyatı baz fiyat olarak kullanılır. Baz fiyata, son kupon ödeme tarihinden, değerlendirme gününü takip eden ilk iş gününe kadar tahakkuk eden faiz eklenir.
 - 5) Portföydeki vadeli mevduat, bileşik faiz oranı kullanılarak tahakkuk eden faizin anaparaya eklenmesi suretiyle değerlendirilir.
 - 6) Bunlar dışında kalan para ve sermaye piyasası araçları Fon’un izahnamesinde yer alan esaslar çerçevesinde değerlendirilir.

ING Emeklilik Anonim Şirketi
Büyüme Amaçlı Esnek Emeklilik Yatırım Fonu

31 Mart 2011 tarihi itibarıyla
bilanço dipnotları (devamı)
(Birim – Aksi belirtilmediği sürece Türk Lirası (TL))

3- Menkul kıymetlerin toplam sigorta tutarı:

Menkul kıymetler, Takasbank IMKB Takas ve Saklama Bankası A.Ş.'de ("Takasbank") saklanmaktadır. Takasbank nezdinde saklamada bulunan menkul kıymetler Takasbank tarafından sigortalanmıştır.

4- Kurucu ve yöneticiye olan borçlar:

Fon içtüzüğü uyarınca, Fon yönetimi ve temsili ile Fon'a tahsis edilen donanım ve personel ile muhasebe hizmetleri karşılığı olarak, her gün için net varlık değeri üzerinden yüz binde 7 oranında ücret tahakkuk ettirilmekte ve diğer giderler/borçlar altında fon ve portföy yönetim ücretleri olarak izlenmektedir. İlgili hizmetler karşılığı olarak iç tüzükteki oranlar dahilinde tahakkuk ettirilen fon ve portföy yönetim ücretleri Fon tarafından her ay için takip eden ayın ilk haftası içinde ING Emeklilik'e ödenmiştir.

5- Bilanço tarihinden sonra ortaya çıkan ve açıklamayı gerektiren hususlara ilişkin bilgiler :

Yoktur.

6- Diğer:

- a) ING Emeklilik Anonim Şirketi emeklilik yatırım fonlarının cari yıl için belirlenmiş olan denetim ücretlerini emeklilik yatırım fonlarına fon toplam değerleri oranlaması üzerinden dağıtmaktadır.
- b) 31 Mart 2011 tarihi itibarıyla bilançoda 405,500 TL tutarındaki alacak menkul kıymet satışı sonucu oluşan alacıklardan oluşmaktadır (31 Mart 2010 – 102,300 TL tutarındaki alacağın 100,500 TL'si menkul kıymet satışı sonucu oluşan alacıklardan ve geri kalan 1,800 TL'si kar payı alacaklarından oluşmaktadır).
- c) 31 Mart 2011 tarihi itibarıyla bilançoda yer alan 4,455 TL tutarındaki borcun 408 TL'si denetim ücretlerinden, 915 TL'si menkul kıymet alımlarına ilişkin borçlardan, 2,822 TL'si SPK kayda alma ücretlerinden, 310 TL'si takas saklama komisyonundan oluşmaktadır (31 Mart 2010 – 1,958 TL tutarındaki borcun 336 TL'si denetim ücretlerinden, 109 TL'si menkul kıymet alımlarına ilişkin borçlardan, 1,298 TL'si SPK kayda alma ücretlerinden, 79 TL'si takas saklama komisyonundan ve geri kalan 136 TL'si ise diğer borçlardan oluşmaktadır).
- d) Başbakanlık Mevzuatı Geliştirme ve Yayın Genel Müdürlüğü'nün 11 Haziran 2010 tarihli 27608 sayılı Resmi Gazete'de yayımlanan Emeklilik Yatırım Fonlarının Kuruluş ve Faaliyetlerine İlişkin Esaslar Hakkında Yönetmelik'te Değişiklik Yapılmasına Dair Yönetmelik'in 6. Maddesinde belirtildiği üzere Fon portföyünün en fazla %20'si bankalar nezdinde açtırılacak mevduat ve katılma hesaplarında değerlendirilebilmektedir. Sermaye Piyasası Kurulu'nun 16 Haziran 2010 tarihli B.02.1.SPK.0.15.569 no'lu yazısında içtüzük ve izahnamelerini yönetmelikte yapılan değişikliklere göre güncellenmemiş olan emeklilik yatırım fonlarının bu değişiklikleri uygulamasında sakınca bulunmadığı belirtilmiş olup emeklilik yatırım fonlarının ilgili değişiklikleri yapılacak ilk tüzük ve izahname değişikliği kapsamına alması, başka bir nedenle içtüzük değişikliğine gidilmemesi halinde ise yönetmelik değişikliği kapsamındaki içtüzük ve izahname güncellemelerinin en geç 31 Aralık 2010 tarihine kadar tamamlanması gerektiği bildirilmiştir. 31 Mart 2011 tarihi itibarıyla Fon'un vadeli mevduat yatırımları fon portföyünün %4.88'ini oluşturmakta olup ilgili değişiklikler Fon'un içtüzük ve izahnamesinde güncellenmiş ve SPK'nın onayına sunulmuştur.

ING Emeklilik Anonim Şirketi
Büyüme Amaçlı Esnek Emeklilik Yatırım Fonu

31 Mart 2011 tarihi itibariyle
gelir tablosu dipnotları
(Birim – Aksi belirtilmediği sürece Türk Lirası (TL))

1- Tahsil edilemeyen anapara, faiz ve temettü tutarları

Bilanço tarihi itibariyle Fon'un tahsil edilemeyen anapara, faiz ve temettü alacağı bulunmamaktadır.

2- Yönetici şirketten alınan avans ve kredi faiz oranları

Bilanço tarihi itibariyle yönetici şirketten alınan avans ve kredi bulunmamaktadır.

3- Gelir ve gider hesaplarında bir önceki yıla göre %25'in üzerinde ortaya çıkan artış ve azalışların nedenleri

Fon gelirlerindeki artışın ana nedenleri fon toplam değerindeki artış ile paralel olarak ilk üç aylık dönemde gerçekleşen değer artışlarının geçmiş döneme kıyasla fazla olmasıdır. Bu artışın esas nedeni ise devlet tahvilleri ve vadeli mevduatın cari yıl içinde fon portföyünde geçmiş döneme kıyasla daha fazla yer tutması ve bunlardan elde edilen gelirlerdir. Gerçekleşen değer azalışlarındaki artışın sebebi, fon portföyündeki hisse senetlerinin ilk üç aylık dönemde, geçmiş döneme kıyasla alış maliyetlerinin altında kalan fiyatlardan elden çıkarılmasıdır. Fon giderlerinin yükselmesinin bir diğer nedeni ise, Fon toplam değerinin, katılımcı sayısındaki artış ve katılımcılardan düzenli ödemeler elde edilmesi sayesinde büyüme göstermesiyle doğru orantılı olarak fon yönetim ücretleri ve aracılık komisyon giderlerinde artış gözlenmiştir.

ING Emeklilik Anonim Şirketi
Büyüme Amaçlı Esnek Emeklilik Yatırım Fonu

31 Mart 2011 tarihi itibarıyla
fon portföy değeri tablosu dipnotları
(Birim – Aksi belirtilmediği sürece Türk Lirası (TL))

1- İmtiyazlı hisse senetleri

Bilanço tarihi itibarıyla portföyde imtiyazlı hisse senedi mevcut değildir.

2- Alınan bedelsiz hisse senetleri

1 Ocak - 31 Mart 2011 döneminde 0.23 adet bedelsiz hisse alınmıştır.

Hisse adı	Tarih	Adet
Ereğli Demir ve Çelik Fab. A.Ş.	15/03/2011	0.23

1 Ocak - 31 Mart 2010 döneminde 7,148.81 adet bedelsiz hisse alınmıştır.

Hisse adı	Tarih	Adet
T.İş Bankası A.Ş.	24/02/2010	7,148.81

3- İhraç edilen menkul kıymetin toplam tutarının %10'unu aşan kısmı

Bilanço tarihi itibarıyla portföyde ihraç edilen menkul kıymet mevcut değildir.

4- Menkul kıymetler borsalarına kote edilmemiş menkul kıymetler

Bilanço tarihi itibarıyla portföyde menkul kıymetler borsalarına kote edilmemiş menkul kıymet mevcut değildir.

ING Emeklilik Anonim Şirketi
Büyüme Amaçlı Esnek Emeklilik Yatırım Fonu

31 Mart 2011 tarihi itibarıyla
net varlık değeri tablosu dipnotları
(Birim – Aksi belirtilmediği sürece Türk Lirası (TL))

1- Şüpheli alacakların tutarı

Bilanço tarihi itibarıyla şüpheli alacak bulunmamaktadır.

2- Net varlık değerinin %5'inden fazla tutardaki diğer varlıkların ayrıntısı

Net varlık değerinin %5'inden fazla tutarda diğer varlık bulunmamaktadır.

3- Diğer hususlar

Bilanço tarihi itibarıyla açıklanması gereken diğer hususlar bulunmamaktadır.

**ING Emeklilik Anonim Őirketi
Büyüme Amaçlı Esnek Emeklilik
Yatırım Fonu**

**31 Mart 2011 tarihi itibariyle
varlıkların saklanmasına ilişkin rapor**

ING Emeklilik Anonim Şirketi
Büyüme Amaçlı Esnek Emeklilik Yatırım Fonu
varlıklarının saklanması ile ilgili rapor


ING Emeklilik Anonim Şirketi Büyüme Amaçlı Esnek Emeklilik Yatırım Fonu'nun ("Fon") 1 Ocak – 31 Mart 2011 dönemine ait para ve sermaye piyasası alım satım işlemlerini ve buna ilişkin sözleşmelerini, fon varlıklarının 4632 sayılı Bireysel Emeklilik Tasarruf ve Yatırım Sistemi Kanunu ("4632 sayılı Kanun") ve Emeklilik Yatırım Fonlarının Kuruluş ve Faaliyetlerine İlişkin Esaslar Hakkında Yönetmelik ("Yönetmelik") hükümlerine uygun olarak saklanıp saklanmadığı açısından incelemiş bulunmaktadır. İncelememiz aşağıdaki hususların test edilmesini içermiştir.

- 1) Saklayıcı kuruluş olan IMKB Takas ve Saklama Bankası Anonim Şirketi ("Takasbank") nezdinde saklamada bulunan para ve sermaye piyasası araçlarının, ING Emeklilik Anonim Şirketi ("Emeklilik Şirketi") veya Fon Kurulu'nun önceden haberi olmaksızın Takasbank kayıtları ile mutabakatının yapılması,
- 2) Kaydi ortamda tutulan para ve sermaye piyasası araçlarının kayıtları tutan kuruluşlardan teyit edilmesi,
- 3) Ödünç menkul kıymet işlemleri konusunda taraflardan teyit alınması,
- 4) Fon hesabından yapılan ödeme ve virman işlemlerinin ilgili ödeme ve virman işlemlerine ilişkin belgelerle karşılaştırılarak kontrol edilmesi,
- 5) Fon portföyündeki menkul kıymetler üzerindeki hakların portföy yönetim şirketinin talimatı çerçevesinde kullanılıp kullanılmadığının tespiti,
- 6) Fon paylarının katılımcı bazında tutulup tutulmadığı ve katılımcılara fon hesaplarında yatırıma yönlendirilecek katkı payı tutarı ile bunlara karşılık gelen pay sayılarının fon bazında izleme imkanı sağlanıp sağlanmadığının kontrolü,
- 7) Fon hesaplarında yatırıma yönlendirilecek ve Emeklilik Şirketi tarafından bildirilen katılımcı katkı paylarının Fon'a aktarımında pay sayısının doğru hesaplanıp hesaplanmadığının kontrolü,
- 8) Emeklilik Şirketi ve portföy yönetim şirketi tarafından fon hesaplarından, bireysel emeklilik sistemi dışına Yönetmeliğin 18 inci maddesinde belirtilen durumlar dışında harcama yapıp yapılmadığının kontrolü.

Görüşümüze göre ING Emeklilik Anonim Şirketi Büyüme Amaçlı Esnek Emeklilik Yatırım Fonu'nun 1 Ocak - 31 Mart 2011 döneminde varlıkları 4632 sayılı Kanun ve Yönetmelik hükümleri çerçevesinde saklanmaktadır.

Bu görüş tamamen Sermaye Piyasası Kurulu ve Fon Kurulu ile Emeklilik Şirketi'nin bilgisi ve kullanımı için hazırlanmış olup, başka bir maksatla kullanılması mümkün değildir.

Güney Bağımsız Denetim ve Serbest Muhasebeci Mali Müşavirlik Anonim Şirketi
A member firm of Ernst & Young Global Limited


Selim Elhadef, SMMM
Sorumlu Ortak, Başdenetçi

10 Mayıs 2011
İstanbul, Türkiye

**ING Emeklilik Anonim Őirketi
Büyüme Amaçlı Esnek Emeklilik
Yatırım Fonu**

**31 Mart 2011 tarihi itibariyle
iç kontrol sisteminin durumuna ilişkin rapor**


ING Emeklilik Anonim Şirketi
Büyüme Amaçlı Esnek Emeklilik Yatırım Fonu'nun
iç kontrol sisteminin durumuna ilişkin rapor

ING Emeklilik Anonim Şirketi Büyüme Amaçlı Esnek Emeklilik Yatırım Fonu'nun 1 Ocak - 31 Mart 2011 dönemine ait iç kontrol sistemini Emeklilik Yatırım Fonlarının Kuruluş ve Faaliyetlerine İlişkin Esaslar Hakkında Yönetmelik'in ("Yönetmelik") 14 üncü maddesinde belirtilen asgari esas ve usuller çerçevesinde incelemiş bulunuyoruz.

Görüşümüze göre ING Emeklilik Anonim Şirketi Büyüme Amaçlı Esnek Emeklilik Yatırım Fonu'nun iç kontrol sistemi, Yönetmelik'in 14 üncü maddesinde belirtilen asgari esas ve usulleri içermektedir.

Bu görüş tamamen Sermaye Piyasası Kurulu ve Fon Kurulu ile Emeklilik Şirketi'nin bilgisi ve kullanımını için hazırlanmış olup, başka bir maksatla kullanılması mümkün değildir.

Güney Bağımsız Denetim ve Serbest Muhasebeci Mali Müşavirlik Anonim Şirketi
A member firm of Ernst & Young Global Limited



Selim Elhadeif, SMMM
Sorumlu Ortak, Başdenetçi

10 Mayıs 2011
İstanbul, Türkiye

**ING Emeklilik Anonim Őirketi
Büyüme Amaçlı Esnek Emeklilik
Yatırım Fonu**

**31 Mart 2011 tarihi itibariyle yatırım performansı
konusunda kamuya açıklanan bilgilere ilişkin rapor**


**ING Emeklilik Anonim Şirketi
Büyüme Amaçlı Esnek Emeklilik Yatırım Fonu'nun
yatırım performansı konusunda kamuya
açıklanan bilgilere ilişkin rapor**

ING Emeklilik Anonim Şirketi Büyüme Amaçlı Esnek Emeklilik Yatırım Fonu'nun ("Fon") 1 Ocak - 31 Mart 2011 dönemine ait ekteki performans sunuş raporunu Sermaye Piyasası Kurulu'nun Seri: V No: 60 sayılı Bireysel ve Kurumsal Portföylerin Performans Sunumuna, Performansa Dayalı Ücretlendirme ve Sıralama Faaliyetlerine İlişkin Esaslar Hakkında Tebliğ'inde ("Tebliğ") yer alan performans sunuş standartlarına ilişkin düzenlemeleri çerçevesinde incelemiş bulunuyoruz.

İncelememiz sadece yukarıda belirtilen döneme ait performans sunuşunu kapsamaktadır. Bunun dışında kalan dönemler için inceleme yapılmamış ve görüş oluşturulmamıştır.

Görüşümüze göre 1 Ocak - 31 Mart 2011 dönemine ait performans sunuş raporu ING Emeklilik Anonim Şirketi Büyüme Amaçlı Esnek Emeklilik Yatırım Fonu'nun performansını Sermaye Piyasası Kurulu'nun ilgili Tebliğ'inde belirtilen performans sunuş standartlarına ilişkin düzenlemelerine uygun olarak doğru bir biçimde yansıtmaktadır.

Güney Bağımsız Denetim ve Serbest Muhasebeci Mali Müşavirlik Anonim Şirketi
A member firm of Ernst & Young Global Limited


Selim Elhadeif, SMMM
Sorumlu Ortak, Başdenetçi

10 Mayıs 2011
İstanbul, Türkiye

ING EMEKLİLİK A.Ş.**BÜYÜME AMAÇLI ESNEK EMEKLİLİK YATIRIM FONU'NA AİT****PERFORMANS SUNUŞ RAPORU****A. TANITICI BİLGİLER**

PORTFÖYE BAKIŞ		YATIRIM VE YÖNETİME İLİŞKİN BİLGİLER	
Halka arz tarihi: 2 Haziran 2008			
31 Mart 2011 Tarihi itibariyle		Fonun Yatırım Amacı	Portföy Yöneticileri
Fon Toplam Değeri	13.978.758 TL	ING Emeklilik A.Ş. Büyüme Amaçlı Esnek Emeklilik Yatırım Fonu ("Fon") portföyünün tamamını değişen piyasa koşullarına göre Emeklilik Yatırım Fonlarının Kuruluş ve Faliyetlerine İlişkin Esaslar Hakkında Yönetmeliğin beşinci maddesinde belirtilen varlık türlerinin tamamına veya bir kısmına yatıran ve hem sermaye kazancı hem de temettü ve faiz geliri elde etmeyi hedefler.	Meltem Öter
Birim Pay Değeri	0,016386 TL		Abdullah Akgün
Yatırımcı Sayısı	20.496		Vildan Özgül
Tedavül Oranı %	0,43		İbrahim Altan
Portföy Dağılımı		Yatırım Stratejisi	
- Hisse Senetleri	% 28,50	Fon, portföyünün tamamını değişen piyasa koşullarına göre Yönetmelik'in 5. maddesinde belirtilen varlık türlerinin tamamına veya bir kısmına yatıran, hem sermaye kazancı hem de temettü ve faiz geliri elde etmeyi hedefleyen fondur. Fon'un varlık dağılımı önceden belirlenmez. Esnek fon, yatırım tercihini belirlemek yerine birikimlerin yatırıma ne şekilde yönlendirilmesi konusunda kararı portföy yöneticisine bırakan ve piyasa koşullarına göre portföy yöneticisinin en uygun portföy dağılımını yapacağını düşünen katılımcılar için kurulmuş bir fondur. Herhangi bir yatırım kısıtlaması yoktur. Yönetici'nin fon yönetimi stratejisi ve uygulamalarına güvenen ve değişen piyasa koşullarına göre fon dağılım değişikliği yapmayı tercih etmeyen katılımcılar için piyasa koşullarına göre gerektiğinde risk düzeyini de artıran bir fon yönetimi politikası uygulanır	
- Devlet Tahvili/ Hazine Bonosu	% 50,89		
-Ters Repo	% 15,74		
-Mevduat	%4,88		
-Döviz e Endeksli DİBS	% 0,00		
Hisse Senetlerinin Sektörel Dağılımı		Yatırım Riskleri	En Az Alınabilir Pay Adeti: 0,001 Adet
- Bankalar	%53,35	Emeklilik yatırım fonunun işletilmesi sırasında karşılaşılabilecek muhtemel riskler; Finansal, Operasyonel, Politik ve Ekonomik Risklerdir. Finansal ve politik risklerin yönetimine ilişkin olarak, portföy yöneticisi fon portföyünü yönetirken riskin dağıtılması, likidite ve getiri unsurlarını göz önünde bulundurmakta, portföy yönetim stratejilerine ve yatırım sınırlamalarına uygun hareket ederek fon içtüzüğü, izahname, portföy yönetim sözleşmesi ve ilgili mevzuatta belirtilen esaslara uyulmaktadır. Fon yönetiminde yatırım yapılacak sermaye piyasası araçlarının seçiminde nakde dönüşümü kolay ve riski az olanların tercih edilmektedir. Fon'a ait yatırım kararları, konularında uzman üyelerin oluşturduğu bir komite tarafından verilmekte ve alınan kararlar tutanak haline getirilmektedir. Operasyonel risklerin yönetimine ilişkin olarak, Fon'un tüm muhasebe ve takas işlemleri Kurucu nezdindeki ayrı bir birim tarafından yerine getirilmektedir. Fon'un yönetiminde oluşabilecek hata, hile ve usulsüzlüklerin önlenmesi ve tespiti, muhasebe kayıtlarının doğru ve eksiksiz olması amacıyla Fon iç kontrol sistemine ilişkin tüm esas ve usuller ile iş akışları Şirket tarafından yazılı hale getirilmiştir.	
- Diğer Yapım Onarım İşleri	%7,22		
- Holding	%25,82		
- Ulaştırma ve Depolama	%13,61		

ING EMEKLİLİK A.Ş.

BÜYÜME AMAÇLI ESNEK EMEKLİLİK YATIRIM FONU'NA AİT
PERFORMANS SUNUŞ RAPORU

B. PERFORMANS BİLGİSİ

ING EMEKLİLİK A.Ş. BÜYÜME AMAÇLI ESNEK EMEKLİLİK YATIRIM FONU PERFORMANS BİLGİSİ								
YILLAR	Toplam Getiri (%)	Karşılaştırma Ölçütünün Getirisi (%)	Enflasyon Oranı**	Fon Portföyünün Getirisinin Zaman İçinde Standart Sapması (%)	Karşılaştırma Ölçütünün Standart Sapması (%)	Sunuma Dahil Dönem Sonu Portföy veya Portföy Grubunun Net Varlık Değeri	Sunuma Dahil Portföy veya Portföy Grubunun Yönetilen Portföyler İçindeki Oranı (%)	Yönetilen Tüm Portföyler Tutarı ***
1.yıl	2,84	(4,81)	8,11	1,15	1,05	324.552 TL	0,03	883.093 bin TL
2.yıl	45,27	37,69	5,93	0,56	0,55	2.198.796 TL	0,20	1.106.505 bin TL
3.yıl	10,50	14,91	8,87	0,32	0,60	10.949.339 TL	0,79	1.393.592 bin TL
4.yıl*	1,61	(0,51)	5,40	0,46	0,60	13.978.758 TL	1,05	1.332.560 bin TL

* 2011 yılı birinci çeyrek (1 Ocak – 31 Mart 2011) dönemine aittir.

*** Birikimli ÜFE endeksi kullanılmıştır.

**** Portföy yöneticisi, ING Portföy Yönetimi A.Ş.'dir. Mevcut rakamlar ING Portföy Yönetimi A.Ş.'nin yönettiği toplam portföylerin 31 Aralık 2008, 31 Aralık 2009, 31 Aralık 2010 ve 31 Mart 2011 tarihleri itibarıyla büyüklüğünü göstermektedir.

GEÇMİŞ GETİRİLER GELECEK DÖNEM PERFORMANSI İÇİN BİR GÖSTERGE SAYILMAZ.

ING EMEKLİLİK A.Ş.

BÜYÜME AMAÇLI ESNEK EMEKLİLİK YATIRIM FONU'NA AİT

PERFORMANS SUNUŞ RAPORU

C. DİPNOTLAR

1) 1 Ocak – 31 Mart 2011 döneminde:

Fon'un Getirisi:	% 1,61
Hedeflenen Karşılaştırma Ölçütü Getirisi:	% (0,51)
Gerçekleşen Karşılaştırma Ölçütünün Getirisi %	(0,16)
Nispi Getiri:	% 2,12

Nispi Getiri'nin % 1,77'si varlık seçiminden, % 0,35'i ise varlık grupları arasında gerçekleştirilen dağılımdan kaynaklanan getiridir.

Nispi Getiri hesabında aşağıdaki formül kullanılmıştır:

$(\text{Gerçekleşen Getiri} - \text{Gerçekleşen Karşılaştırma Ölçütünün Getirisi}) + (\text{Gerçekleşen Karşılaştırma Ölçütünün Getirisi} - \text{Hedeflenen Karşılaştırma Ölçütünün Getirisi})$

2) Fon portföy yönetimi hizmeti ING Portföy Yönetimi A.Ş. ("Şirket") tarafından verilmektedir. Şirket ING Bank A.Ş.'nin %100 iştirakidir. Şirket, onbir adedi ING Bank A.Ş. ve sekiz adedi de ING Emeklilik A.Ş.'ye ait olmak üzere , toplam on dokuz adet yatırım fonunun portföyünü yönetmektedir.

3) Fon portföyünün yatırım amacı, stratejisi ve yatırım riskleri "A. Tanıtıcı Bilgiler" bölümünde belirtilmiştir.

4) Fon 1 Ocak – 31 Mart 2011 döneminde net % 1,61 getiri sağlamıştır.

5) Yönetim ücretleri, vergi, saklama ücretleri ve diğer faaliyet giderlerinin günlük brüt varlık değerlere oranının ağırlıklı ortalaması aşağıdaki gibidir:

Fon İşletim Ücreti:	Yüzbinde 7,00
Aracılık Komisyonları:	Yüzbinde 1,35
Diğer Fon Giderleri:	Yüzbinde 0,33

6) Fon'un karşılaştırma ölçütü, portföyün yatırım amaç ve stratejisi ile portföydeki ağırlığı dikkate alınarak %25 KYD DİBS 365 + %9 KYD O/N Brüt repo endeksi + %30 İMKB Ulusal 100 Hisse Senetleri Piyasası Endeksi + %35 KYD DİBS 182 endeksi + %1 Aylık brüt mevduat faizi endeksidir. Karşılaştırma ölçütü dikkate alınmakla birlikte, piyasa koşullarına göre, aşağıdaki bant aralıklarında pozisyon alınabilecektir.

Hisse senetleri	%15-%45
Devlet iç borçlanma senetleri	%50-%80
Ters Repo	%0-%30
Borsa Para Piyasası İşlemleri	%0-%20
Mevduat	%0-%20
Özel sektör tahvilleri	%0-%10

7) Emeklilik yatırım fonlarının portföy işletmesinden doğan kazançları kurumlar vergisi ve stopajdan muaftır.

8) Portföy grubu içerisinde yer alan portföylerin asgari ve azami büyüklükleri:

Geçerli değildir.

9) Portföy sayısı:

Geçerli değildir.

ING EMEKLİLİK A.Ş.
BÜYÜME AMAÇLI ESNEK EMEKLİLİK YATIRIM FONU'NA AİT
PERFORMANS SUNUŞ RAPORU

D. İLAVE BİLGİLER VE AÇIKLAMALAR

1) Fon'un geçmiş dönemlere ilişkin performans bilgileri aşağıdaki gibidir:

2 Haziran – 31 Aralık 2008 döneminde:

Fon'un Getirisi:	% 2,84
Hedeflenen Karşılaştırma Ölçütü Getirisi:	%(4,81)
Gerçekleşen Karşılaştırma Ölçütünün Getirisi:	%(1,59)
Nispi Getiri:	% 7,65

Nispi Getiri'nin %4,43'ü varlık seçiminden, %3,22'si ise varlık grupları arasında gerçekleştirilen dağılımdan kaynaklanan getiridir.

2009 döneminde:

Fon'un Getirisi:	% 45,27
Hedeflenen Karşılaştırma Ölçütü Getirisi:	% 37,69
Gerçekleşen Karşılaştırma Ölçütünün Getirisi:	% 36,62
Nispi Getiri:	% 7,58

Nispi Getiri'nin % 8,65'i varlık seçiminden, %(1,07)'si ise varlık grupları arasında gerçekleştirilen dağılımdan kaynaklanan getiridir.

2010 döneminde:

Fon'un Getirisi:	% 10,50
Hedeflenen Karşılaştırma Ölçütü Getirisi:	% 14,91
Gerçekleşen Karşılaştırma Ölçütünün Getirisi:	% 12,01
Nispi Getiri:	%(4,41)

Nispi Getiri'nin %(1,51)'i varlık seçiminden, %(2,90)'ı ise varlık grupları arasında gerçekleştirilen dağılımdan kaynaklanan getiridir.

2) Performans bilgisi tablosunda rapor dönemi portföy ve karşılaştırma ölçütü standart sapmasına (günlük verilerden hareketle hesaplanmıştır) yer verilmiştir.