

ING Emeklilik Anonim Őirketi
Likit Emeklilik Yatırım Fonu

1 Ocak - 30 Eylül 2010
ara hesap dönemine ait mali tablolar ve
bağımsız sınırlı denetim raporu

**ING Emeklilik Anonim Şirketi
Likit Emeklilik Yatırım Fonu Kurulu'na:**

Giriş

ING Emeklilik Anonim Şirketi Likit Emeklilik Yatırım Fonu'nun ("Fon") ekte yer alan 30 Eylül 2010 tarihli bilançosu, net varlık değeri ve fon portföy değeri tabloları, aynı tarihte sona eren dokuz aylık gelir tablosu ve önemli muhasebe politikalarının özeti ile dipnotları tarafımızca incelenmiştir. Kurucu'nun sorumluluğu, söz konusu ara dönem finansal tablolarının Sermaye Piyasası Kurulu'nca yayımlanan emeklilik yatırım fonları hakkındaki muhasebe ve değerlendirme düzenlemelerine uygun olarak hazırlanması ve dürüst bir şekilde sunumudur. Bizim sorumluluğumuz bu ara dönem finansal tabloların incelenmesine ilişkin ulaşılan sonucun açıklanmasıdır.

İncelemenin kapsamı

İncelememiz Sermaye Piyasası Kurulu'nca yayımlanan bağımsız denetim standartları düzenlemelerine uygun olarak yapılmıştır. Ara dönem finansal tabloların incelenmesi, ağırlıklı olarak finansal raporlama sürecinden sorumlu kişilerden bilgi toplanması, analitik inceleme ve diğer inceleme tekniklerinin uygulanmasını kapsamaktadır. Bir incelemenin kapsamı Sermaye Piyasası Kurulu'nca yayımlanan bağımsız denetim standartları çerçevesinde yapılan bağımsız denetim çalışmasına göre daha dar olduğundan, inceleme, bağımsız denetimde farkında olunması gereken tüm önemli hususları ortaya çıkarabilme konusunda güvence sağlamaz. Dolayısıyla, incelememiz sonucunda bir bağımsız denetim görüşü açıklanmamıştır.

Sonuç

İncelememiz sonucunda, fon portföyünün değerlendirilmesi, net varlık değeri ve birim pay değerinin hesaplanması işlemlerinin, Sermaye Piyasası Kurulu'nun emeklilik yatırım fonlarına ilişkin düzenlemelerine ve ING Emeklilik Anonim Şirketi Likit Emeklilik Yatırım Fonu'nun iç tüzük hükümlerine uygunluk arz etmediği konusunda ve ilişikteki ara dönem finansal tablolarının, Fon'un 30 Eylül 2010 tarihi itibarıyla finansal durumunu ve dokuz aylık döneme ilişkin finansal performansını, Sermaye Piyasası Kurulu'nca yayımlanan emeklilik yatırım fonları hakkındaki muhasebe ve değerlendirme düzenlemeleri çerçevesinde doğru ve dürüst bir biçimde yansıtmadığı konusunda herhangi bir hususa rastlanılmamıştır.

Güney Bağımsız Denetim ve Serbest Muhasebeci Mali Müşavirlik Anonim Şirketi
A member firm of Ernst & Young Global Limited


Selim Elhadef, SMMM
Sorumlu Ortak, Başdenetçi

22 Ekim 2010
İstanbul, Türkiye

ING Emeklilik Anonim Şirketi
Likit Emeklilik Yatırım Fonu

30 Eylül 2010 tarihi itibarıyla
bilanço
(Birim - Türk Lirası)

	30 Eylül 2010	30 Eylül 2009
Varlıklar		
Hazır değerler		
Bankalar - vadesiz mevduat	332	304
Bankalar - vadeli mevduat	12,527,198	5,600,384
Menkul kıymetler		
Kamu kesimi borçlanma senetleri	6,819,223	13,273,180
Diğer menkul kıymetler	47,652,021	46,425,295
Varlıklar toplamı	66,998,774	65,299,163
Borçlar		
Fon ve portföy yönetim ücreti	(80,896)	(78,014)
Diğer borçlar	(7,576)	(21,417)
Borçlar toplamı	(88,472)	(99,431)
Net varlıklar toplamı	66,910,302	65,199,732
Fon toplam değeri		
Katılma belgeleri	47,940,335	50,025,110
Menkul kıymet değer artış / (azalış)	117,308	334,613
Fon gelir - (gider) farkı	18,852,659	14,840,009
Cari dönem fon gelir / (gider) farkı	3,053,547	4,567,024
Geçmiş yıllar fon gelir / (gider) farkı	15,799,112	10,272,985
Fon toplam değeri	66,910,302	65,199,732

Ekte sunulan dipnotlar bu finansal tabloların tamamlayıcı parçalarıdır.

ING Emeklilik Anonim Şirketi
Likit Emeklilik Yatırım Fonu

30 Eylül 2010 tarihinde sona eren
ara hesap dönemine ait gelir tablosu
(Birim - Türk Lirası)

	30 Eylül 2010	30 Eylül 2009
Fon gelirleri		
Menkul kıymetler portföyünden alınan faiz ve kar payları		
Kamu kesimi menkul kıymetleri faiz ve kar payları	-	1,133,903
Diğer menkul kıymetler faiz ve kar payları	595,107	544,292
Menkul kıymet satış karları		
Kamu kesimi menkul kıymet satış karları	816	351
Gerçekleşen değer artışları	3,298,800	3,628,549
Diğer gelirler	8,392	14,391
Fon gelirleri toplamı	3,903,115	5,321,486
Fon giderleri		
Menkul kıymet satış zararları		
Kamu kesimi menkul kıymet satış zararları	(842)	(8)
Diğer giderler		
Fon ve portföy yönetim ücretleri	(754,985)	(669,835)
Denetim ücreti	(13,587)	(25,802)
Aracılık komisyon giderleri	(73,057)	(39,573)
Diğer	(7,097)	(19,244)
Fon giderleri toplamı	(849,568)	(754,462)
Fon gelir - (gider) farkı	3,053,547	4,567,024

Ekte sunulan dipnotlar bu finansal tabloların tamamlayıcı parçalarıdır.

ING Emeklilik Anonim Şirketi
Likit Emeklilik Yatırım Fonu

30 Eylül 2010 tarihi itibarıyla
fon portföy değeri tablosu
(Birim - Türk Lirası (TL))

	30 Eylül 2010				30 Eylül 2009				
	Orijinal değeri	30.09.2010 Kur	Nominal değeri	Rayıç değeri	Orijinal değeri	30.09.2009 Kur	Nominal değeri	Rayıç değeri	%
Kamu kesimi borçlanma senetleri			7,000,000	6,819,223			13,499,000	13,273,180	20.33
Devlet Tahvili TL			7,000,000	6,819,223			13,499,000	13,273,180	20.33
Diğer menkul kıymetler			47,681,600	47,652,021			46,425,295	46,425,295	71.09
Ters repo - DT			47,681,600	47,652,021			46,425,295	46,425,295	71.09
Vadeli mevduat			12,500,000	12,527,198			5,550,000	5,600,384	8.58
TL			12,500,000	12,527,198			5,550,000	5,600,384	8.58
Fon portföy değeri				66,998,442			65,298,859	100.00	100.00

Ekte sunulan dipnotlar bu finansal tabloların tamamlayıcı parçalarıdır.

ING Emeklilik Anonim Şirketi
Likit Emeklilik Yatırım Fonu

30 Eylül 2010 tarihi itibariyle
net varlık değeri tablosu
(Birim - Türk Lirası)

	30 Eylül 2010		30 Eylül 2009	
	Tutar	Oran (%)	Tutar	Oran (%)
Fon portföy değeri	66,998,442	100.13	65,298,859	100.15
Hazır değerler - Bankalar	332	0.00	304	0.00
Borçlar	(88,472)	(0.13)	(99,431)	(0.15)
Fon toplam değeri	66,910,302	100.00%	65,199,732	100.00

Ekte sunulan dipnotlar bu finansal tabloların tamamlayıcı parçalarıdır.

ING Emeklilik Anonim Şirketi
Likit Emeklilik Yatırım Fonu

30 Eylül 2010 tarihi itibariyle
bilanço dipnotları
(Birim – Aksi belirtilmediği sürece Türk Lirası (TL))

1- Fon ve katılma belgeleri hakkında genel bilgi :

Oyak Emeklilik A.Ş. 4 Aralık 2008 tarihinde ING Grup tarafından satın alınmıştır. Satış işleminin ardından 26 Aralık 2008 tarihinde Sermaye Piyasası Kurulu'na Oyak Emeklilik A.Ş.'nin kurucusu olduğu fonların iç tüzük, izahname ve tanıtım formlarında kurucu unvanın ING Emeklilik A.Ş. olarak değiştirilmesi hususunda başvuruda bulunulmuştur. Sermaye Piyasası Kurulu'nun kurucu unvan değişikliğini 22 Ocak 2009 tarihinde onaylamasının ardından 2 Şubat 2009 tarihinden itibaren Oyak Emeklilik A.Ş. Likit Emeklilik Yatırım Fonu, ING Emeklilik A.Ş. Likit Emeklilik Yatırım Fonu unvanı ve IEL fon kodu ile IMKB'de işlem görmeye başlamıştır.

Fon, ING Emeklilik Anonim Şirketi'nden (ING Emeklilik - Kurucu) 13 Ağustos 2003 tarihinde Fon portföyünü oluşturmak üzere toplam 500,000 TL avans olarak faaliyetlerine başlamıştır. Fon, Sermaye Piyasası Kurulu'ndan (SPK) almış olduğu izin uyarınca 27 Ekim 2003 tarihinde katılma paylarını birim pay değeri 0.010463 TL'den halka arz etmiştir. Fon, iç tüzüğünde belirtildiği üzere süresizdir.

ING Emeklilik ile ING Portföy Yönetimi Anonim Şirketi (ING Portföy) arasında yapılmış olan Portföy Yönetim Sözleşmesi kapsamında Fon'un yönetimi ING Portföy tarafından yapılmaktadır.

Yıl içinde Fon'un kamu kesimi tahvil ve bono alım satımları ING Bank A.Ş. aracılığı ile yapılmaktadır.

Fon, kurucu sıfatıyla ING Emeklilik A.Ş.'ye ödenmek üzere her gün net varlık değerinin yüz binde dördü (0.004%) oranında "Fon İşletim Gideri Kesintisi" tahakkuk ettirmektedir.

Kurucu'ya ödenen Fon Yönetim Ücreti içerisinde ING Portföy'e aylık olarak net varlık değerine göre %12.5 ile %25 arasında değişen tutarda "Portföy Yönetim Ücreti" ödenmektedir.

Fon'un katılma belge sayısı 30 Eylül 2010 ve 2009 tarihleri itibariyle 10,000,000,000 adet olup dolaşımda olan pay sayısı sırasıyla 2,537,821,298 ve 2,611,899,024 adettir. Fon'da, Kurucu'nun tahsis etmiş olduğu sermaye avansına ilişkin herhangi bir katılma belgesi kalmamıştır. Buna göre aynı tarihler itibariyle Fon'un birim pay değeri sırasıyla 0.026365 TL ve 0.024963 TL'dir. Ayrıca Fon toplam değeri 30 Eylül 2010 ve 2009 tarihleri itibariyle 66,910,302 TL ve 65,199,732 TL'dir.

1 Ocak – 30 Eylül 2010 ve 2009 yılı aynı döneme ilişkin fon katılma belgelerinin hareketleri aşağıdaki tabloda özetlenmiştir.

	1 Ocak - 30 Eylül 2010		1 Ocak - 30 Eylül 2009	
	Adet	TL	Adet	TL
Açılış	3,017,285,539	60,218,131	2,273,682,788	41,976,468
Satışlar	5,497,078,189	141,929,464	6,045,366,741	146,182,945
Geri alımlar	(5,976,542,430)	(154,207,260)	(5,707,150,505)	(138,134,303)
	2,537,821,298	47,940,335	2,611,899,024	50,025,110

30 Eylül 2010 tarihi itibariyle
bilanço dipnotları (devamı)
(Birim – Aksi belirtilmediği sürece Türk Lirası (TL))

2- Uygulanan belli başlı muhasebe prensiplerinin özeti :

a) Genel:

SPK 28 Şubat 2002 tarihli Resmi Gazete'de yayımlanan, Emeklilik Yatırım Fonlarının Kuruluş ve Faaliyetlerine İlişkin Esaslar Hakkında Yönetmelik ile emeklilik yatırım fonları kuruluş ve faaliyetlerine ilişkin esasları düzenlemiştir. Fon'un finansal tabloları bu ilkelere göre hazırlanmaktadır.

Fon, finansal tablolarını Sermaye Piyasası Kurulu tarafından yayımlanan emeklilik yatırım fonlarına ilişkin genel kabul görmüş muhasebe ilkelerine uygun olarak hazırlanmaktadır.

b) Gerçekleşen değer artışları/(azalışları):

Fon menkul kıymetlerinin her gün itibariyle fon iç tüzüğü hükümlerine göre değerlendirilmesi sonucunda ortaya çıkan değerlendirme farkları, bilançodaki fon toplam değerinin içinde yer alan katılma belgeleri değer artış/(azalış) hesabında muhasebeleştirilmektedir. Bu suretle, değerlendirme farkları, ancak ilgili menkul kıymetin elden çıkartılarak gerçekleşmesi halinde gelir veya gider hesaplarına yansıtılmaktadır.

c) Vergi karşılıkları:

Türk Ticaret Kanunu'na göre tüzel kişiliği olmayan Fon'un vergi kişiliği vardır. Ancak, emeklilik yatırım fonlarının kazançları Kurumlar Vergisi'nden istisna tutulmuştur. Fon'un Kurumlar Vergisi'nden istisna edilen kazançları Gelir Vergisi Kanunu'na göre de tevkifata tabi tutulmamaktadır.

d) Uygulanan değerlendirme kuralları aşağıdaki gibidir:

Fon portföyündeki varlıkların değerlendirilmesi aşağıdaki esaslara göre tespit edilir:

- i) Portföye alınan varlıklar alım fiyatlarıyla kayda geçirilir. Yabancı para cinsinden varlıkların alım fiyatları satın alma günündeki yabancı para cinsinden değerinin Türkiye Cumhuriyet Merkez Bankası'nca (TCMB) bilanço tarihinde ilan edilen ve bir sonraki işgününde geçerli olacak döviz satış kuru ile çarpılması suretiyle bulunur.
- ii) Alış tarihinden başlamak üzere portföydeki varlıklardan;
 - 1) Borsada işlem gören kamu borçlanma araçlarına ilişkin değerlendirilmiş fiyat, değerlendirme gününde borsada oluşan ağırlıklı ortalama fiyata ilk iş gününe kadar tahakkuk eden faizin eklenmesiyle bulunur.
 - 2) Borsada işlem gören hisse senetlerine ilişkin değerlendirme fiyatı olarak, değerlendirme gününde borsada ikinci seans kapanışı itibariyle oluşan ağırlıklı ortalama fiyat kullanılır.
 - 3) Değerleme gününde borsada alım-satım konu olmayan hisse senetleri, son işlem tarihinde borsada oluşan ağırlıklı ortalama piyasa fiyatıyla, kamu borçlanma araçları, son işlem tarihinde borsada oluşan baz fiyatına ilk iş gününe kadar tahakkuk eden faizin eklenmesiyle bulunur.
 - 4) Kamu dış borçlanma senetleri'nin (Eurobond) değerlendirilmesinde, İMKB'de yer alan son işlem takas fiyatı baz fiyat olarak kullanılır. Baz fiyata, son kupon ödeme tarihinden, değerlendirme gününü takip eden ilk iş gününe kadar tahakkuk eden faiz eklenir.
 - 5) Portföydeki vadeli mevduat, bileşik faiz oranı kullanılarak tahakkuk eden faizin anaparaya eklenmesi suretiyle değerlendirilir.
 - 6) Bunlar dışında kalan para ve sermaye piyasası araçları Fon'un izahnamesinde yer alan esaslar çerçevesinde değerlendirilir.

ING Emeklilik Anonim Şirketi
Likit Emeklilik Yatırım Fonu

30 Eylül 2010 tarihi itibarıyla
bilanço dipnotları (devamı)
(Birim – Aksi belirtilmediği sürece Türk Lirası (TL))

3- Menkul kıymetlerin toplam sigorta tutarı:

Menkul kıymetler, Takasbank IMKB Takas ve Saklama Bankası A.Ş.'de ("Takasbank") saklanmaktadır. Takasbank nezdinde saklamada bulunan menkul kıymetler Takasbank tarafından sigortalanmıştır.

4- Kurucu ve yöneticiye olan borçlar:

Fon içtüzüğü uyarınca, Fon yönetimi ve temsili ile Fon'a tahsis edilen donanım ve personel ile muhasebe hizmetleri karşılığı olarak, her gün için net varlık değeri üzerinden yüz binde 4 oranında ücret tahakkuk ettirilmekte ve diğer giderler/borçlar altında fon ve portföy yönetim ücretleri olarak izlenmektedir. İlgili hizmetler karşılığı olarak iç tüzükteki oranlar dahilinde tahakkuk ettirilen fon ve portföy yönetim ücretleri Fon tarafından her ay için takip eden ayın ilk haftası içinde ING Portföy'e ödenmiştir.

5- Bilanço tarihinden sonra ortaya çıkan ve açıklamayı gerektiren hususlara ilişkin bilgiler :

Yoktur.

6- Diğer:

- a) ING Emeklilik Anonim Şirketi emeklilik yatırım fonlarının toplam denetim ücretlerini bir önceki yıl denetim ücretleri baz alınarak hesaplamış olduğu tahmini yıllık toplam denetim ücretini emeklilik yatırım fonlarına fon toplam değerleri oranlaması üzerinden dağıtmaktaydı. 2010 yılında ise cari yıl için belirlenmiş olan denetim ücretleri baz alınarak hesaplanmıştır.
- b) 30 Eylül 2010 tarihi itibarıyla bilançoda yer alan 7,576 TL tutarındaki borcun 5,820 TL'si denetim ücretinden, 1,592 TL'si takas saklama komisyonundan, 148 TL'si katılma belgesi küsürat karşılığında ve geri kalan 16 TL'si ise diğer borçlardan oluşmaktadır (30 Eylül 2009 – 21,417 TL tutarındaki borcun 16,321 TL'si denetim ücretinden, 3,083 TL'si takas saklama komisyonundan, 1,850 TL'si SPK kayda alma ücretinden, 129 TL'si katılma belgesi küsürat karşılığında ve geri kalan 34 TL'si ise diğer borçlardan oluşmaktadır).

30 Eylül 2010 tarihi itibarıyla
gelir tablosu dipnotları
(Birim – Aksi belirtilmediği sürece Türk Lirası (TL))

1- Tahsil edilemeyen anapara, faiz ve temettü tutarları

Bilanço tarihi itibarıyla Fon'un tahsil edilemeyen anapara, faiz ve temettü alacağı bulunmamaktadır.

2- Yönetici şirketten alınan avans ve kredi faiz oranları

Bilanço tarihi itibarıyla yönetici şirketten alınan avans ve kredi bulunmamaktadır.

3- Gelir ve gider hesaplarında bir önceki yıla göre %25'in üzerinde ortaya çıkan artış ve azalışların nedenleri

Fon'un faiz ve kar payları gelirlerindeki azalış, cari yılın ilk dokuz ayında portföyde yer alan kamu borçlanma araçlarının toplam nominalindeki azalış ve faiz oranlarındaki düşüşten kaynaklanmaktadır. Fon giderlerindeki artış fondaki değer artış kaynaklı fon yönetim ücreti artışıyla oluşmuştur. Fon cari yılın ilk dokuz ayında kuponlu devlet tahvili bulundurmadığından kamu kesimi menkul kıymet faizlerinde geçmiş yılın ilk dokuz ayına kıyasla düşüş gerçekleşmiştir.

30 Eylül 2010 tarihi itibarıyla
fon portföy değeri tablosu dipnotları
(Birim – Aksi belirtilmediği sürece Türk Lirası (TL))

1- İmtiyazlı hisse senetleri

Bilanço tarihi itibarıyla portföyde imtiyazlı hisse senedi mevcut değildir.

2- Alınan bedelsiz hisse senetleri

Cari dönemde alınan bedelsiz hisse senedi mevcut değildir.

3- İhraç edilen menkul kıymetin toplam tutarının %10'unu aşan kısmı

Bilanço tarihi itibarıyla portföyde ihraç edilen menkul kıymet mevcut değildir.

4- Menkul kıymetler borsalarına kote edilmemiş menkul kıymetler

Bilanço tarihi itibarıyla portföyde menkul kıymetler borsalarına kote edilmemiş menkul kıymet mevcut değildir.

ING Emeklilik Anonim Şirketi
Likit Emeklilik Yatırım Fonu

30 Eylül 2010 tarihi itibariyle
net varlık değeri tablosu dipnotları
(Birim – Aksi belirtilmediği sürece Türk Lirası (TL))

1- Şüpheli alacakların tutarı

Bilanço tarihi itibariyle şüpheli alacak bulunmamaktadır.

2- Net varlık değerinin %5'inden fazla tutardaki diğer varlıkların ayrıntısı

Net varlık değerinin %5'inden fazla tutarda diğer varlık bulunmamaktadır.

3- Diğer hususlar

Bilanço tarihi itibariyle açıklanması gereken diğer hususlar bulunmamaktadır.

ING Emeklilik Anonim Őirketi
Likit Emeklilik Yatırım Fonu

30 Eylül 2010 tarihi itibariyle
varlıkların saklanmasına ilişkin rapor

**ING Emeklilik Anonim Şirketi
Likit Emeklilik Yatırım Fonu
varlıklarının saklanması ile ilgili rapor**


ING Emeklilik Anonim Şirketi Likit Emeklilik Yatırım Fonu'nun ("Fon") 1 Ocak – 30 Eylül 2010 dönemine ait para ve sermaye piyasası alım satım işlemlerini ve buna ilişkin sözleşmelerini, fon varlıklarının 4632 sayılı Bireysel Emeklilik Tasarruf ve Yatırım Sistemi Kanunu ("4632 sayılı Kanun") ve Emeklilik Yatırım Fonlarının Kuruluş ve Faaliyetlerine İlişkin Esaslar Hakkında Yönetmelik ("Yönetmelik") hükümlerine uygun olarak saklanıp saklanmadığı açısından incelemiş bulunuyoruz. İncelememiz aşağıdaki hususların test edilmesini içermiştir.

- 1) Saklayıcı kuruluş olan IMKB Takas ve Saklama Bankası Anonim Şirketi ("Takasbank") nezdinde saklamada bulunan para ve sermaye piyasası araçlarının, ING Emeklilik Anonim Şirketi ("Emeklilik Şirketi") veya Fon Kurulu'nun önceden haberi olmaksızın Takasbank kayıtları ile mutabakatının yapılması,
- 2) Kaydi ortamda tutulan para ve sermaye piyasası araçlarının kayıtları tutan kuruluşlardan teyit edilmesi,
- 3) Ödünç menkul kıymet işlemleri konusunda taraflardan teyit alınması,
- 4) Fon hesabından yapılan ödeme ve virman işlemlerinin ilgili ödeme ve virman işlemlerine ilişkin belgelerle karşılaştırılarak kontrol edilmesi,
- 5) Fon portföyündeki menkul kıymetler üzerindeki hakların portföy yönetim şirketinin talimatı çerçevesinde kullanılıp kullanılmadığının tespiti,
- 6) Fon paylarının katılımcı bazında tutulup tutulmadığı ve katılımcılara fon hesaplarında yatırıma yönlendirilecek katkı payı tutarı ile bunlara karşılık gelen pay sayılarını fon bazında izleme imkanı sağlanıp sağlanmadığının kontrolü,
- 7) Fon hesaplarında yatırıma yönlendirilecek ve Emeklilik Şirketi tarafından bildirilen katılımcı katkı paylarının Fon'a aktarımında pay sayısının doğru hesaplanıp hesaplanmadığının kontrolü,
- 8) Emeklilik Şirketi ve portföy yönetim şirketi tarafından fon hesaplarından, bireysel emeklilik sistemi dışına Yönetmeliğin 18 inci maddesinde belirtilen durumlar dışında harcama yapılıp yapılmadığının kontrolü.

Görüşümüze göre ING Emeklilik Anonim Şirketi Likit Emeklilik Yatırım Fonu'nun 1 Ocak - 30 Eylül 2010 döneminde varlıkları 4632 sayılı Kanun ve Yönetmelik hükümleri çerçevesinde saklanmaktadır.

Bu görüş tamamen Sermaye Piyasası Kurulu ve Fon Kurulu ile Emeklilik Şirketi'nin bilgisi ve kullanımını için hazırlanmış olup, başka bir maksatla kullanılması mümkün değildir.

Güney Bağımsız Denetim ve Serbest Muhasebeci Mali Müşavirlik Anonim Şirketi
A member firm of Ernst & Young Global Limited


Selim Elhâdef, SMMM
Sorumlu Ortak, Başdenetçi

22 Ekim 2010
İstanbul, Türkiye

ING Emeklilik Anonim Őirketi
Likit Emeklilik Yatırım Fonu

**30 Eylül 2010 tarihi itibariyle iç kontrol
sisteminin durumuna ilişkin rapor**

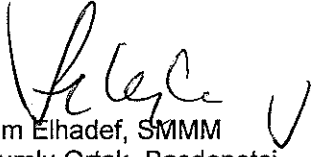
ING Emeklilik Anonim Şirketi
Likit Emeklilik Yatırım Fonu'nun
iç kontrol sisteminin durumuna ilişkin rapor

ING Emeklilik Anonim Şirketi Likit Emeklilik Yatırım Fonu'nun ("Fon") 1 Ocak - 30 Eylül 2010 dönemine ait iç kontrol sistemini Emeklilik Yatırım Fonlarının Kuruluş ve Faaliyetlerine İlişkin Esaslar Hakkında Yönetmelik'in ("Yönetmelik") 14 üncü maddesinde belirtilen asgari esas ve usuller çerçevesinde incelemiş bulunuyoruz.

Görüşümüze göre ING Emeklilik Anonim Şirketi Likit Emeklilik Yatırım Fonu'nun iç kontrol sistemi, Yönetmelik'in 14 üncü maddesinde belirtilen asgari esas ve usulleri içermektedir.

Bu görüş tamamen Sermaye Piyasası Kurulu ve Fon Kurulu ile Emeklilik Şirketi'nin bilgisi ve kullanımı için hazırlanmış olup, başka bir maksatla kullanılması mümkün değildir.

Güney Bağımsız Denetim ve Serbest Muhasebeci Mali Müşavirlik Anonim Şirketi
A member firm of Ernst & Young Global Limited



Selim Elhadeef, SMMM
Sorumlu Ortak, Başdenetçi

22 Ekim 2010
İstanbul, Türkiye

ING Emeklilik Anonim Őirketi

Likit Emeklilik Yatırım Fonu

**30 Eylül 2010 tarihi itibariyle yatırım performansı
konusunda kamuya açıklanan bilgilere ilişkin
rapor**


ING Emeklilik Anonim Şirketi
Likit Emeklilik Yatırım Fonu'nun yatırım performansı
konusunda kamuya açıklanan bilgilere ilişkin rapor

ING Emeklilik Anonim Şirketi Likit Emeklilik Yatırım Fonu'nun ("Fon") 1 Ocak - 30 Eylül 2010 dönemine ait ekteki performans sunuş raporunu Sermaye Piyasası Kurulu'nun Seri: V No: 60 sayılı Bireysel ve Kurumsal Portföylerin Performans Sunumuna, Performansa Dayalı Ücretlendirme ve Sıralama Faaliyetlerine İlişkin Esaslar Hakkında Tebliğ'inde ("Tebliğ") yer alan performans sunuş standartlarına ilişkin düzenlemeleri çerçevesinde incelemiş bulunuyoruz.

İncelememiz sadece yukarıda belirtilen döneme ait performans sunuşunu kapsamaktadır. Bunun dışında kalan dönemler için inceleme yapılmamış ve görüş oluşturulmamıştır.

Görüşümüze göre 1 Ocak - 30 Eylül 2010 dönemine ait performans sunuş raporu ING Emeklilik Anonim Şirketi Likit Emeklilik Yatırım Fonu'nun performansını Sermaye Piyasası Kurulu'nun ilgili Tebliği'nde belirtilen performans sunuş standartlarına ilişkin düzenlemelerine uygun olarak doğru bir biçimde yansıtmaktadır.

Güney Bağımsız Denetim ve Serbest Muhasebeci Mali Müşavirlik Anonim Şirketi
A member firm of Ernst & Young Global Limited



Selim Elhadeef, SMMM
Sorumlu Ortak, Başdenetçi

22 Ekim 2010
İstanbul, Türkiye

ING EMEKLİLİK A.Ş.
LİKİT EMEKLİLİK YATIRIM FONU'NA AİT
PERFORMANS SUNUŞ RAPORU

A. TANITICI BİLGİLER

PORTFÖYE BAKIŞ		YATIRIM VE YÖNETİME İLİŞKİN BİLGİLER	
Halka arz tarihi: 27 Ekim 2003			
30 Eylül 2010 tarihi itibarıyla		Fonun Yatırım Amacı	Portföy Yöneticileri
Fon Toplam Değeri	66.910.302 TL	ING Emeklilik A.Ş. Likit Emeklilik Yatırım Fonu, portföyünün tamamını ters repo dahil 180 günden kısa vadeli kamu borçlanma araçları, borsa para piyasası işlemleri ve en fazla %20'ye kadar vadeli mevduata yatırmak suretiyle içerdiği düşük riskle düzenli getiri elde etmeyi hedefler. Fon portföyünün ağırlıklı ortalama vadesi en fazla 45 gün olacaktır.	Meltem Öter
Birim Pay Değeri	0,026365 TL		Abdullah Akgün
Yatırımcı Sayısı	95.480		Vildan Özgül
Tedavül Oranı %	25,38		İbrahim Altan
Portföy Dağılımı		Yatırım Stratejisi	
- Vadeli TL Mevduatı	%18,70	Fon, portföyünün en az %80'ini ters repo dahil 180 günden kısa vadeli devlet iç borçlanma senetlerine yatırılmak kaydıyla fon varlıklarını borsa para piyasası işlemleri dahil para piyasası fonu tanımında yer alan vade yapısına sahip para ve sermaye piyasası araçlarında değerlendiren para piyasası fonudur. Fon portföyünün ağırlıklı ortalama vadesi en fazla 45 gün olacak şekilde, vadesine 180 günden daha az süre kalan devlet iç borçlanma araçları ve portföyün %20'sine kadar borsa para piyasası işlemlerine yatırım yapılacak olması nedeniyle vade yapısından kaynaklanabilecek belirsizlikler azaltılmış olacaktır. Gerekli görülen durumlarda da fon portföyünün tamamı ters repoda, en fazla %20'si kısa vadeli mevduatta ve en fazla %20'sine kadar olmak üzere Borsa Para Piyasasında değerlendirilerek riski azaltma yoluna gidilecektir.	
- Devlet Tahvili/ Hazine Bonosu	% 10,18		
-Ters Repo	% 71,12		
-Borsa Para Piyasası İşlemleri	% 0,00		
Hisse Senetlerinin Sektörel Dağılımı		Yatırım Riskleri	En Az Alınabilir Pay Adeti: 0,001 Adet
Yoktur.		Emeklilik yatırım fonunun işletilmesi sırasında karşılaşılabilecek muhtemel riskler; Finansal, Operasyonel, Politik ve Ekonomik Risklerdir. Finansal ve politik risklerin yönetimine ilişkin olarak, portföy yöneticisi fon portföyünü yönetirken riskin dağıtılması, likidite ve getiri unsurlarını göz önünde bulundurmakta, portföy yönetim stratejilerine ve yatırım sınırlamalarına uygun hareket ederek fon içtüzüğü, izahname, portföy yönetim sözleşmesi ve ilgili mevzuatta belirtilen esaslara uyulmaktadır. Fon yönetiminde yatırım yapılacak sermaye piyasası araçlarının seçiminde nakde dönüşümü kolay ve riski az olanlar tercih edilmektedir. Fon'a ait yatırım kararları, konularında uzman üyelerin oluşturduğu bir komite tarafından verilmekte ve alınan kararlar tutanak haline getirilmektedir. Operasyonel risklerin yönetimine ilişkin olarak, Fon'un tüm muhasebe ve takas işlemleri Kurucu nezdindeki ayrı bir birim tarafından yerine getirilmektedir. Fon'un yönetiminde oluşabilecek hata, hile ve usulsüzlüklerin önlenmesi ve tespiti, muhasebe kayıtlarının doğru ve eksiksiz olması amacıyla Fon iç kontrol sistemine ilişkin tüm esas ve usuller ile iş akışları Şirket tarafından yazılı hale getirilmiştir.	

ING-EMEKLİLİK A.Ş.
LİKİT EMEKLİLİK YATIRIM FONUNA AİT
PERFORMANS SUNUŞ RAPORU

B. PERFORMANS BİLGİSİ

ING EMEKLİLİK A.Ş. LİKİT EMEKLİLİK YATIRIM FONU PERFORMANS BİLGİSİ								
YILLAR	Toplam Getiri (%)	Karşılaştırma Ölçütünün Getirisi (%)	Enflasyon Oranı ***	Fon Portföyünün Getirisinin Zaman İçinde Standart Sapması (%)	Karşılaştırma Ölçütünün Standart Sapması (%)	Sunuma Dahil Dönem Sonu Portföy veya Portföy Grubunun Fon Toplam Değeri	Sunuma Dahil Portföy veya Portföy Grubunun Yönetilen Portföyler İçindeki Oranı (%)	Yönetilen Tüm Portföyler Tutarı *****
1. yıl	20,59	23,09	13,86	0,07	0,04	1.864.310 YTL	0,23	794.035 bin YTL
2.yıl	13,63	13,99	2,66	0,03	0,03	6.798.637 YTL	0,66	1.032.672 bin YTL
3.yıl	15,51	16,90	11,58	0,04	0,04	14.243.575 YTL	1,66	852.950 bin YTL
4.yıl	17,36	18,79	5,94	0,04	0,04	25.045.867 YTL	2,42	1.035.860 bin YTL
5.yıl	16,33	17,55	8,11	0,04	0,04	52.930.313 TL	5,99	883.093 bin TL
6.yıl	8,71	9,81	5,93	0,02	0,05	76.353.676 TL	6,90	1.106.505 bin TL
7.yıl/3*	1,33	1,66	4,24	0,01	0,02	68.421.199 TL	5,49	1.245.431 bin TL
7.yıl/6**	2,65	3,37	4,93	0,01	0,03	67.468.402 TL	5,35	1.261.736 bin TL
7.yıl/9*****	4,14	5,13	6,52	0,01	0,02	66.910.302 TL	5,24	1.277.896 bin TL

* 2010 yılı birinci çeyrek (1 Ocak – 31 Mart 2010) dönemine aittir.

** 2010 yılı ilk yarı (1 Ocak – 30 Haziran 2010) dönemine aittir.

*** 1. yıl (2004 yılı) enflasyon oranı ilgili döneme ait birikimli TEFE endeksine göre hesaplanmıştır. 2005, 2006, 2007,2008, 2009 ve 2010 yılında birikimli ÜFE endeksi kullanılmıştır.

**** Portföy yöneticisi, ING Portföy Yönetimi A.Ş.'dir. Mevcut rakamlar ING Portföy Yönetimi A.Ş.'nin yönettiği toplam portföylerin 31 Aralık 2004, 31 Aralık 2005, 31 Aralık 2006, 31 Aralık 2007, 31 Aralık 2008, 31 Mart 2009, 31 Aralık 2009, 31 Mart 2010, 30 Haziran 2010 ve 30 Eylül tarihleri itibarıyla büyüklüğünü göstermektedir.

***** 2010 yılı 1 Ocak – 30 Eylül dönemine aittir.

GEÇMİŞ GETİRİLER GELECEK DÖNEM PERFORMANSI İÇİN BİR GÖSTERGE SAYILMAZ.

ING EMEKLİLİK A.Ş.
LİKİT EMEKLİLİK YATIRIM FONU'NA AİT
PERFORMANS SUNUŞ RAPORU

C. DİPNOTLAR (devamı)

1) 01.01.2010-30.09.2010 döneminde:

Fon'un Getirisi:	%4,14
Hedeflenen Karşılaştırma Ölçütü Getirisi:	%5,13
Gerçekleşen Karşılaştırma Ölçütünün Getirisi:	%5,17
Nispi Getiri:	%(0,99)

Nispi Getiri'nin %(1,03)'ü varlık seçiminden, %0,05'ü ise varlık grupları arasında gerçekleştirilen dağılımdan kaynaklanan getiridir.

Nispi Getiri hesabında aşağıdaki formül kullanılmıştır:

$(\text{Gerçekleşen Getiri} - \text{Gerçekleşen Karşılaştırma Ölçütünün Getirisi}) + (\text{Gerçekleşen Karşılaştırma Ölçütünün Getirisi} - \text{Hedeflenen Karşılaştırma Ölçütünün Getirisi})$

2) Fon portföy yönetimi hizmeti ING Portföy Yönetimi A.Ş. ("Şirket") tarafından verilmektedir. Şirket ING Bank A.Ş.'nin %100 iştirakidir. Şirket, sekiz adedi ING Bank A.Ş. ve sekiz adedi de ING Emeklilik A.Ş.'ye ait olmak üzere, toplam on altı adet yatırım fonunun portföyünü yönetmektedir.

3) Fon portföyünün yatırım amacı, stratejisi ve yatırım riskleri "A. Tanıtıcı Bilgiler" bölümünde belirtilmiştir.

4) Fon 1 Ocak- 30 Haziran 2010 döneminde net % 4,14 getiri sağlamıştır.

5) Yönetim ücretleri, vergi, saklama ücretleri ve diğer faaliyet giderlerinin günlük brüt varlık değerlere oranının ağırlıklı ortalaması aşağıdaki gibidir:

Fon İşletim Ücreti:	Yüzbinde	4,00
Aracılık Komisyonları:	Yüzbinde	0,39
Diğer Fon Giderleri:	Yüzbinde	0,11

6) Fon'un karşılaştırma ölçütü, portföyün yatırım amaç ve stratejisi ile portföydeki ağırlıkları dikkate alınarak kısa vadeli bonolar ve gecelik repo/ters repo işlemlerinin getirisini temsil eden, KYD'nin yayımlamış olduğu DİBS 30 günlük endeks ile yine KYD'nin yayımlamış olduğu TCMB gecelik faizlerine göre hesaplanan endekstir. Fonun portföy yapısındaki kısa vadeli devlet iç borçlanma araçları ve ters repo işlemlerinin ağırlıklarına uygun olarak karşılaştırma ölçütü hesaplanır.

Karşılaştırma ölçütü aşağıdaki şekilde hesaplanmaktadır.

$((\text{KYD O/N brüt repo endeksi} * \%84) + (\text{KYD DİBS 30 endeks getirisi} * \%15) + (\text{Aylık brüt mevduat faizi} * \%1))$

Karşılaştırma ölçütü dikkate alınmakla birlikte, piyasa koşullarına göre, Hazine Bonosu ve Devlet Tahvilleri için %0-%30, borsa para piyasası işlemlerinde en fazla %20 olacak şekilde ters repo ve borsa para piyasası işlemleri toplamı %70-%100 ve mevduat işlemleri için %0-%20 aralığında pozisyon alınabilecektir.

ING EMEKLİLİK A.Ş.
LİKİT EMEKLİLİK YATIRIM FONU'NA AİT
PERFORMANS SUNUŞ RAPORU

C. DİPNOTLAR (devamı)

- 7) Emeklilik yatırım fonlarının portföy işletmesinden doğan kazançları kurumlar vergisi ve stopajdan muaftır. Ayrıca 31.12.2004 tarihli 5281 sayılı Kanun'la Gelir Vergisi Kanunu'na eklenen Geçici 67.madde çerçevesinde, emeklilik yatırım fonlarının taraf olduğu yatırım işlemlerinden elde edilen kazançlar üzerinden de tevkifat yapılmaz.
- 8) Portföy grubu içerisinde yer alan portföylerin asgari ve azami büyüklükleri:Geçerli değildir.
- 9) Portföy sayısı: Geçerli değildir.

D. İLAVE BİLGİLER VE AÇIKLAMALAR

- 1) Fon'un geçmiş dönemlere ilişkin performans bilgileri aşağıdaki gibidir:

2004 döneminde:

Fon'un Getirisi:	%20,59
Hedeflenen Karşılaştırma Ölçütü Getirisi:	%23,09
Gerçekleşen Karşılaştırma Ölçütünün Getirisi:	%21,80
Nispi Getiri:	%(2,50)

Nispi Getiri'nin %(1,21)'i varlık seçiminden, %(1,29)'u ise varlık grupları arasında gerçekleştirilen dağılımdan kaynaklanan getiridir.

2005 döneminde:

Fon'un Getirisi:	%13,63
Hedeflenen Karşılaştırma Ölçütü Getirisi:	%13,99
Gerçekleşen Karşılaştırma Ölçütünün Getirisi:	%14,36
Nispi Getiri:	%(0,36)

Nispi Getiri'nin %(0,73)'ü varlık seçiminden, %0,37'si ise varlık grupları arasında gerçekleştirilen dağılımdan kaynaklanan getiridir.

2006 döneminde:

Fon'un Getirisi:	%15,51
Hedeflenen Karşılaştırma Ölçütü Getirisi:	%16,90
Gerçekleşen Karşılaştırma Ölçütünün Getirisi:	%16,45
Nispi Getiri:	%(1,39)

Nispi Getiri'nin %(0,94)'ü varlık seçiminden, %(0,45)'i ise varlık grupları arasında gerçekleştirilen dağılımdan kaynaklanan getiridir.

2007 döneminde:

Fon'un Getirisi:	%17,36
Hedeflenen Karşılaştırma Ölçütü Getirisi:	%18,79
Gerçekleşen Karşılaştırma Ölçütünün Getirisi:	%17,84
Nispi Getiri:	%(1,43)

Nispi Getiri'nin %(0,48)'i varlık seçiminden, %(0,95)'i ise varlık grupları arasında gerçekleştirilen dağılımdan kaynaklanan getiridir.

2008 döneminde:

Fon'un Getirisi:	%16,33
Hedeflenen Karşılaştırma Ölçütü Getirisi:	%17,55
Gerçekleşen Karşılaştırma Ölçütünün Getirisi:	%17,45
Nispi Getiri:	%(1,22)

Nispi Getiri'nin %(1,12)'si varlık seçiminden, %(0,10)'ı ise varlık grupları arasında gerçekleştirilen dağılımdan kaynaklanan getiridir.

2009 döneminde:

Fon'un Getirisi:	%8,71
Hedeflenen Karşılaştırma Ölçütü Getirisi:	%9,81
Gerçekleşen Karşılaştırma Ölçütünün Getirisi:	%8,80
Nispi Getiri:	%(1,10)

Nispi Getiri'nin %(0,09)'u varlık seçiminden, %(1,01)'i ise varlık grupları arasında gerçekleştirilen dağılımdan kaynaklanan getiridir.

- 2) Performans bilgisi tablosunda rapor dönemi portföy ve karşılaştırma ölçütü standart sapmasına (günlük verilerden hareketle hesaplanmıştır) yer verilmiştir.