

ING Emeklilik Anonim Őirketi
Kamu Borçlanma Araçları Emeklilik
Yatırım Fonu

1 Ocak - 30 Eylül 2010 ara hesap dönemine ait
mali tablolar ve bağımsız sınırlı denetim raporu

**ING Emeklilik Anonim Şirketi
Kamu Borçlanma Araçları Emeklilik Yatırım Fonu Kurulu'na:**

Giriş

ING Emeklilik Anonim Şirketi Kamu Borçlanma Araçları Emeklilik Yatırım Fonu'nun ("Fon") ekte yer alan 30 Eylül 2010 tarihli bilançosu, net varlık değeri ve fon portföy değeri tabloları, aynı tarihte sona eren dokuz aylık gelir tablosu ve önemli muhasebe politikalarının özeti ile dipnotları tarafımızca incelenmiştir. Kurucu'nun sorumluluğu, söz konusu ara dönem finansal tablolarının Sermaye Piyasası Kurulu'nca yayımlanan emeklilik yatırım fonları hakkındaki muhasebe ve değerlendirme düzenlemelerine uygun olarak hazırlanması ve dürüst bir şekilde sunumudur. Bizim sorumluluğumuz bu ara dönem finansal tabloların incelenmesine ilişkin ulaşılan sonucun açıklanmasıdır.

İncelemenin kapsamı

İncelememiz Sermaye Piyasası Kurulu'nca yayımlanan bağımsız denetim standartları düzenlemelerine uygun olarak yapılmıştır. Ara dönem finansal tabloların incelenmesi, ağırlıklı olarak finansal raporlama sürecinden sorumlu kişilerden bilgi toplanması, analitik inceleme ve diğer inceleme tekniklerinin uygulanmasını kapsamaktadır. Bir incelemenin kapsamı Sermaye Piyasası Kurulu'nca yayımlanan bağımsız denetim standartları çerçevesinde yapılan bağımsız denetim çalışmasına göre daha dar olduğundan, inceleme, bağımsız denetimde farkında olunması gereken tüm önemli hususları ortaya çıkarabilme konusunda güvence sağlamaz. Dolayısıyla, incelememiz sonucunda bir bağımsız denetim görüşü açıklanmamıştır.

Sonuç

İncelememiz sonucunda, fon portföyünün değerlendirilmesi, net varlık değeri ve birim pay değerinin hesaplanması işlemlerinin, Sermaye Piyasası Kurulu'nun emeklilik yatırım fonlarına ilişkin düzenlemelerine ve ING Emeklilik Anonim Şirketi Kamu Borçlanma Araçları Emeklilik Yatırım Fonu'nun iç tüzük hükümlerine uygunluk arz etmediği konusunda ve ilişikteki ara dönem finansal tablolarının, Fon'un 30 Eylül 2010 tarihi itibarıyla finansal durumunu ve dokuz aylık döneme ilişkin finansal performansını, Sermaye Piyasası Kurulu'nca yayımlanan emeklilik yatırım fonları hakkındaki muhasebe ve değerlendirme düzenlemeleri çerçevesinde doğru ve dürüst bir biçimde yansıtmadığı konusunda herhangi bir hususa rastlanılmamıştır.

Güney Bağımsız Denetim ve Serbest Muhasebeci Mali Müşavirlik Anonim Şirketi
A member firm of Ernst & Young Global Limited



Selim Elhadef, SMMM
Sorumlu Ortak, Başdenetçi

22 Ekim 2010
İstanbul, Türkiye

ING Emeklilik Anonim Şirketi
Kamu Borçlanma Araçları Emeklilik Yatırım Fonu

30 Eylül 2010 tarihi itibarıyla
bilanço
(Birim - Türk Lirası)

	30 Eylül 2010	30 Eylül 2009
Varlıklar		
Hazır değerler		
Bankalar - vadesiz mevduat	1,114	754
Bankalar - vadeli mevduat	8,368,088	1,359,121
Menkul kıymetler		
Kamu kesimi borçlanma senetleri	36,592,323	18,445,947
Diğer menkul kıymetler	362,066	2,064,412
Varlıklar toplamı	45,323,591	21,870,234
Borçlar		
Fon ve portföy yönetim ücreti	(66,502)	(31,436)
Diğer borçlar	(8,614)	(14,119)
Borçlar toplamı	(75,116)	(45,555)
Net varlıklar toplamı	45,248,475	21,824,679
Fon toplam değeri		
Katılma belgeleri	35,057,627	14,411,653
Menkul kıymet değer artış / (azalış)	2,729,254	2,155,715
Fon gelir - (gider) farkı	7,461,594	5,257,311
Cari dönem fon gelir / (gider) farkı	1,870,112	1,898,736
Geçmiş yıllar fon gelir / (gider) farkı	5,591,482	3,358,575
Fon toplam değeri	45,248,475	21,824,679

Ekte sunulan dipnotlar bu finansal tabloların tamamlayıcı parçalarıdır.

ING Emeklilik Anonim Şirketi
Kamu Borçlanma Araçları Emeklilik Yatırım Fonu

30 Eylül 2010 tarihinde sona eren
ara hesap dönemine ait gelir tablosu
(Birim - Türk Lirası)

	30 Eylül 2010	30 Eylül 2009
Fon gelirleri		
Menkul kıymetler portföyünden alınan faiz ve kar payları		
Kamu kesimi menkul kıymetleri faiz ve kar payları	1,016,890	1,103,692
Diğer menkul kıymetler faiz ve kar payları	298,081	241,409
Menkul kıymet satış karları		
Özel kesim menkul kıymetleri satış karları	4,779	-
Kamu kesimi menkul kıymet satış karları	6,439	7,328
Diğer menkul kıymet satış karları	-	439
Gerçekleşen değer artışları	1,079,285	907,315
Diğer gelirler	1,033	14,926
Fon gelirleri toplamı	2,406,507	2,275,109
Fon giderleri		
Menkul kıymet satış zararları		
Kamu kesimi menkul kıymet satış zararları	(3,483)	(56)
Diğer menkul kıymet satış zararları	-	(124,899)
Diğer giderler		
Fon ve portföy yönetim ücretleri	(500,721)	(213,033)
Denetim ücreti	(3,650)	(6,916)
Aracılık komisyon giderleri	(4,417)	(2,242)
Vergi, resim, harç vb. giderler	-	(30)
Diğer	(24,124)	(29,197)
Fon giderleri toplamı	(536,395)	(376,373)
Fon gelir - (gider) farkı	1,870,112	1,898,736

Ekte sunulan dipnotlar bu finansal tabloların tamamlayıcı parçalarıdır.

ING Emeklilik Anonim Şirketi
Kamu Borçlanma Araçları Emeklilik Yatırım Fonu

30 Eylül 2010 tarihi itibarıyla
fon portföy değeri tablosu
(Birim - Türk Lirası (TL))

	30 Eylül 2010				30 Eylül 2009					
	Orijinal değeri	30.09.2010 Kur	Nominal değeri	Rayiç değeri	%	Orijinal değeri	30.09.2009 Kur	Nominal değeri	Rayiç değeri	%
Kamu kesimi borçlanma senetleri		33,300,000	33,300,000	36,592,323	80.74			16,300,000	18,445,947	84.35
Devlet Tahvili TL		33,300,000	33,300,000	36,592,323	80.74			16,300,000	18,445,947	84.35
Diğer menkul kıymetler		364,175	364,175	362,066	0.80			2,198,210	2,064,412	9.44
Ters repo - DT		364,175	364,175	362,066	0.80			2,198,210	2,064,412	9.44
Vadeli mevduat		8,350,000	8,350,000	8,368,088	18.46			1,346,000	1,359,121	6.21
TL		8,350,000	8,350,000	8,368,088	18.46			1,346,000	1,359,121	6.21
Fon portföy değeri				45,322,477	100.00			21,869,480	21,869,480	100.00

Ekte sunulan dipnotlar bu finansal tabloların tamamlayıcı parçalarıdır.

ING Emeklilik Anonim Şirketi
Kamu Borçlanma Araçları Emeklilik Yatırım Fonu

30 Eylül 2010 tarihi itibarıyla
net varlık değeri tablosu
(Birim - Türk Lirası)

	30 Eylül 2010		30 Eylül 2009	
	Tutar	Oran (%)	Tutar	Oran (%)
Fon portföy değeri	45,322,477	100.17	21,869,480	100.21
Hazır değerler - Bankalar	1,114	0.00	754	0.00
Borçlar	(75,116)	(0.17)	(45,555)	(0.21)
Fon toplam değeri	45,248,475	100.00	21,824,679	100.00

Ekte sunulan dipnotlar bu finansal tabloların tamamlayıcı parçalarıdır.

ING Emeklilik Anonim Şirketi
Kamu Borçlanma Araçları Emeklilik Yatırım Fonu

30 Eylül 2010 tarihi itibariyle
bilanço dipnotları
(Birim – Aksi belirtilmediği sürece Türk Lirası (TL))

1- Fon ve katılma belgeleri hakkında genel bilgi :

Oyak Emeklilik A.Ş. 4 Aralık 2008 tarihinde ING Grup tarafından satın alınmıştır. Satış işleminin ardından 26 Aralık 2008 tarihinde Sermaye Piyasası Kurulu'na Oyak Emeklilik A.Ş.'nin kurucusu olduğu fonların iç tüzük, izahname ve tanıtım formlarında kurucu unvanın ING Emeklilik A.Ş. olarak değiştirilmesi hususunda başvuruda bulunulmuştur. Sermaye Piyasası Kurulu'nun kurucu unvan değişikliğini 22 Ocak 2009 tarihinde onaylamasının ardından 2 Şubat 2009 tarihinden itibaren Oyak Emeklilik A.Ş. Kamu Borçlanma Araçları Emeklilik Yatırım Fonu, ING Emeklilik A.Ş. Kamu Borçlanma Araçları Emeklilik Yatırım Fonu unvanı ve IEB fon kodu ile IMKB'de işlem görmeye başlamıştır.

Fon, ING Emeklilik Anonim Şirketi'nden (ING Emeklilik - Kurucu) 15 Ağustos 2005 tarihinde Fon portföyünü oluşturmak üzere toplam 10,000 TL avans olarak faaliyetlerine başlamıştır. Fon, Sermaye Piyasası Kurulu'ndan (SPK) almış olduğu izin uyarınca 24 Ekim 2005 tarihinde katılma paylarını birim pay değeri 0.010581 TL'den halka arz etmiştir. Fon, iç tüzüğünde belirtildiği üzere süresizdir.

ING Emeklilik ile ING Portföy Yönetimi Anonim Şirketi (ING Portföy) arasında yapılmış olan Portföy Yönetim Sözleşmesi kapsamında Fon'un yönetimi ING Portföy tarafından yapılmaktadır. Yıl içinde Fon'un kamu kesimi tahvil ve bono alım satımları ING Bank A.Ş. aracılığı ile yapılmaktadır.

Fon, kurucu sıfatıyla ING Emeklilik A.Ş.'ye ödenmek üzere her gün net varlık değerinin yüz binde beşi (0.005%) oranında "Fon İşletim Gideri Kesintisi" tahakkuk ettirmektedir.

Kurucu'ya ödenen Fon Yönetim Ücreti içerisinde ING Portföy'e aylık olarak net varlık değerine göre %12.5 ile %25 arasında değişen tutarda "Portföy Yönetim Ücreti" ödenmektedir.

Fon'un katılma belge sayısı 30 Eylül 2010 ve 2009 tarihleri itibariyle 200,000,000,000 adet olup dolaşımda olan pay sayısı sırasıyla 2,131,255,665 ve 1,124,092,925 adettir. Fon'da, Kurucu'nun tahsis etmiş olduğu sermaye avansına ilişkin herhangi bir katılma belgesi kalmamıştır. Buna göre aynı tarihler itibariyle Fon'un birim pay değeri sırasıyla 0.021231 TL ve 0.019415 TL'dir. Ayrıca Fon toplam değeri 30 Eylül 2010 ve 2009 tarihleri itibariyle sırasıyla 45,248,475 TL ve 21,824,679 TL'dir.

1 Ocak – 30 Eylül 2010 ve 2009 yılı aynı döneme ilişkin fon katılma belgelerinin hareketleri aşağıdaki tabloda özetlenmiştir.

	1 Ocak - 30 Eylül 2010		1 Ocak - 30 Eylül 2009	
	Adet	TL	Adet	TL
Açılış	1,244,582,322	16,792,803	845,147,800	9,096,562
Satışlar	1,279,856,749	26,432,356	468,476,082	8,675,943
Geri alımlar	(393,183,406)	(8,167,532)	(189,530,957)	(3,360,852)
	2,131,255,665	35,057,627	1,124,092,925	14,411,653

ING Emeklilik Anonim Şirketi
Kamu Borçlanma Araçları Emeklilik Yatırım Fonu

30 Eylül 2010 tarihi itibarıyla
bilanço dipnotları (devamı)
(Birim – Aksi belirtilmediği sürece Türk Lirası (TL))

2- Uygulanan belli başlı muhasebe prensiplerinin özeti :

a) Genel:

SPK 28 Şubat 2002 tarihli Resmi Gazete’de yayımlanan, Emeklilik Yatırım Fonlarının Kuruluş ve Faaliyetlerine İlişkin Esaslar Hakkında Yönetmelik ile emeklilik yatırım fonları kuruluş ve faaliyetlerine ilişkin esasları düzenlemiştir. Fon’un finansal tabloları bu ilkelere göre hazırlanmaktadır.

Fon, finansal tablolarını Sermaye Piyasası Kurulu tarafından yayımlanan emeklilik yatırım fonlarına ilişkin genel kabul görmüş muhasebe ilkelerine uygun olarak hazırlamaktadır.

b) Gerçekleşen değer artışları/(azalışları):

Fon menkul kıymetlerinin her gün itibarıyla fon iç tüzüğü hükümlerine göre değerlendirilmesi sonucunda ortaya çıkan değerlendirme farkları, bilançodaki fon toplam değerinin içinde yer alan katılma belgeleri değer artış/(azalış) hesabında muhasebeleştirilmektedir. Bu suretle, değerlendirme farkları, ancak ilgili menkul kıymetin elden çıkartılarak gerçekleşmesi halinde gelir veya gider hesaplarına yansıtılmaktadır.

c) Vergi karşılıkları:

Türk Ticaret Kanunu’na göre tüzel kişiliği olmayan Fon’un vergi kişiliği vardır. Ancak, emeklilik yatırım fonlarının kazançları Kurumlar Vergisi’nden istisna tutulmuştur. Fon’un Kurumlar Vergisi’nden istisna edilen kazançları Gelir Vergisi Kanunu’na göre de tevkifata tabi tutulmamaktadır.

d) Uygulanan değerlendirme kuralları aşağıdaki gibidir:

Fon portföyündeki varlıkların değerlemesi aşağıdaki esaslara göre tespit edilir:

- i) Portföye alınan varlıklar alım fiyatlarıyla kayda geçirilir. Yabancı para cinsinden varlıkların alım fiyatları satın alma günündeki yabancı para cinsinden değerinin Türkiye Cumhuriyet Merkez Bankası’nca (TCMB) bilanço tarihinde ilan edilen ve bir sonraki işgününde geçerli olacak döviz satış kuru ile çarpılması suretiyle bulunur.
- ii) Alış tarihinden başlamak üzere portföydeki varlıklardan;
 - 1) Borsada işlem gören kamu borçlanma araçlarına ilişkin değerlendirilmiş fiyat, değerlendirme gününde borsada oluşan ağırlıklı ortalama fiyata ilk iş gününe kadar tahakkuk eden faizin eklenmesiyle bulunur.
 - 2) Borsada işlem gören hisse senetlerine ilişkin değerlendirme fiyatı olarak, değerlendirme gününde borsada ikinci seans kapanışı itibarıyla oluşan ağırlıklı ortalama fiyat kullanılır.
 - 3) Değerleme gününde borsada alım-satım konu olmayan hisse senetleri, son işlem tarihinde borsada oluşan ağırlıklı ortalama piyasa fiyatıyla, kamu borçlanma araçları, son işlem tarihinde borsada oluşan baz fiyatına ilk iş gününe kadar tahakkuk eden faizin eklenmesiyle bulunur.
 - 4) Kamu dış borçlanma senetleri’nin (Eurobond) değerlemesinde, İMKB’de yer alan son işlem takas fiyatı baz fiyat olarak kullanılır. Baz fiyata, son kupon ödeme tarihinden, değerlendirme gününü takip eden ilk iş gününe kadar tahakkuk eden faiz eklenir.
 - 5) Portföydeki vadeli mevduat, bileşik faiz oranı kullanılarak tahakkuk eden faizin anaparaya eklenmesi suretiyle değerlendirilir.
 - 6) Bunlar dışında kalan para ve sermaye piyasası araçları Fon’un izahnamesinde yer alan esaslar çerçevesinde değerlendirilir.

ING Emeklilik Anonim Şirketi
Kamu Borçlanma Araçları Emeklilik Yatırım Fonu

30 Eylül 2010 tarihi itibariyle
bilanço dipnotları (devamı)
(Birim – Aksi belirtilmediği sürece Türk Lirası (TL))

3- Menkul kıymetlerin toplam sigorta tutarı:

Menkul kıymetler, Takasbank IMKB Takas ve Saklama Bankası A.Ş.'de ("Takasbank") saklanmaktadır. Takasbank nezdinde saklamada bulunan menkul kıymetler Takasbank tarafından sigortalanmıştır.

4- Kurucu ve yöneticiye olan borçlar:

Fon içtüzüğü uyarınca, Fon yönetimi ve temsili ile Fon'a tahsis edilen donanım ve personel ile muhasebe hizmetleri karşılığı olarak, her gün için net varlık değeri üzerinden yüz binde 5 oranında ücret tahakkuk ettirilmekte ve diğer giderler/borçlar altında fon ve portföy yönetim ücretleri olarak izlenmektedir. İlgili hizmetler karşılığı olarak iç tüzükteki oranlar dahilinde tahakkuk ettirilen fon ve portföy yönetim ücretleri Fon tarafından her ay için takip eden ayın ilk haftası içinde ING Portföy'e ödenmiştir.

5- Bilanço tarihinden sonra ortaya çıkan ve açıklamayı gerektiren hususlara ilişkin bilgiler :

Yoktur.

6- Diğer:

- a) ING Emeklilik Anonim Şirketi emeklilik yatırım fonlarının toplam denetim ücretlerini bir önceki yıl denetim ücretleri baz alınarak hesaplamış olduğu tahmini yıllık toplam denetim ücretini emeklilik yatırım fonlarına fon toplam değerleri oranlaması üzerinden dağıtmaktaydı. 2010 yılında ise cari yıl için belirlenmiş olan denetim ücretleri baz alınarak hesaplanmıştır.
- b) 30 Eylül 2010 tarihi itibariyle bilançoda yer alan 8,614 TL tutarındaki borcun 2,331 TL'si denetim ücretlerinden, 1960 TL'si takas saklama komisyonundan, 3,952 TL'si SPK kayda alma ücretinden, 25 TL'si katılma belgesi küsürat karşılığından ve geri kalan 346 TL'si ise diğer borçlardan oluşmaktadır (30 Eylül 2009: 14,119 TL tutarındaki borcun 5,100 TL'si denetim ücretlerinden, 4,855 TL'si takas saklama komisyonundan, 3,576 TL'si SPK kayda alma ücretinden, 24 TL'si katılma belgesi küsürat karşılığından ve geri kalan 564 TL'si ise diğer borçlardan oluşmaktadır).

ING Emeklilik Anonim Şirketi
Kamu Borçlanma Araçları Emeklilik Yatırım Fonu

30 Eylül 2010 tarihi itibarıyla
gelir tablosu dipnotları
(Birim – Aksi belirtilmediği sürece Türk Lirası (TL))

1- Tahsil edilemeyen anapara, faiz ve temettü tutarları

Bilanço tarihi itibarıyla Fon'un tahsil edilemeyen anapara, faiz ve temettü alacağı bulunmamaktadır.

2- Yönetici şirketten alınan avans ve kredi faiz oranları

Bilanço tarihi itibarıyla yönetici şirketten alınan avans ve kredi bulunmamaktadır.

3- Gelir ve gider hesaplarında bir önceki yıla göre %25'in üzerinde ortaya çıkan artış ve azalışların nedenleri

Fon geçmiş yılda cari yıl aynı döneme kıyasla vadeli işlemler ve opsiyon borsalarında dövizde endeksli menkul kıymetlerindeki değer azalışlarından korunma amaçlı vadeli işlem sözleşmelerine girmiştir ve bu sözleşmelerden gelirler elde etmiştir. Fon cari yılın ilk dokuz ayında vadeli işlem sözleşmelerine girmediği için bu sözleşmelerden gelir elde etmemiş ancak portföyündeki vadeli mevduat artışından dolayı faiz gelirleri elde etmiştir. Fon bu değişikliklerin net etkisiyle gelirlerinde artış göstermiştir. Fon toplam değeri, katılımcı sayısındaki artış ve katılımcılardan düzenli ödemeler elde edilmesi sayesinde büyüme gösterdiği için fon yönetim ücretlerinde artış görülmüştür.

ING Emeklilik Anonim Şirketi
Kamu Borçlanma Araçları Emeklilik Yatırım Fonu

30 Eylül 2010 tarihi itibarıyla
fon portföy değeri tablosu dipnotları
(Birim – Aksi belirtilmediği sürece Türk Lirası (TL))

1- İmtiyazlı hisse senetleri

Bilanço tarihi itibarıyla portföyde imtiyazlı hisse senedi mevcut değildir.

2- Alınan bedelsiz hisse senetleri

Cari dönemde alınan bedelsiz hisse senedi mevcut değildir.

3- İhraç edilen menkul kıymetin toplam tutarının %10'unu aşan kısmı

Bilanço tarihi itibarıyla portföyde ihraç edilen menkul kıymet mevcut değildir.

4- Menkul kıymetler borsalarına kote edilmemiş menkul kıymetler

Bilanço tarihi itibarıyla portföyde menkul kıymetler borsalarına kote edilmemiş menkul kıymet mevcut değildir.

ING Emeklilik Anonim Şirketi
Kamu Borçlanma Araçları Emeklilik Yatırım Fonu

30 Eylül 2010 tarihi itibarıyla
net varlık değeri tablosu dipnotları
(Birim – Aksi belirtilmediği sürece Türk Lirası (TL))

1- Şüpheli alacakların tutarı

Bilanço tarihi itibarıyla şüpheli alacak bulunmamaktadır.

2- Net varlık değerinin %5'inden fazla tutardaki diğer varlıkların ayrıntısı

Net varlık değerinin %5'inden fazla tutarda diğer varlık bulunmamaktadır.

3- Diğer hususlar

Bilanço tarihi itibarıyla açıklanması gereken diğer hususlar bulunmamaktadır.

**ING Emeklilik Anonim Őirketi
Kamu Borçlanma Araçları Emeklilik
Yatırım Fonu**

**30 Eylül 2010 tarihi itibariyle
varlıkların saklanmasına ilişkin rapor**

ING Emeklilik Anonim Şirketi
Kamu Borçlanma Araçları Emeklilik Yatırım Fonu
Varlıklarının Saklanması İlişkin Rapor


ING Emeklilik Anonim Şirketi Kamu Borçlanma Araçları Emeklilik Yatırım Fonu'nun ("Fon") 1 Ocak – 30 Eylül 2010 dönemine ait para ve sermaye piyasası alım satım işlemlerini ve buna ilişkin sözleşmelerini, fon varlıklarının 4632 sayılı Bireysel Emeklilik Tasarruf ve Yatırım Sistemi Kanunu ("4632 sayılı Kanun") ve Emeklilik Yatırım Fonlarının Kuruluş ve Faaliyetlerine İlişkin Esaslar Hakkında Yönetmelik ("Yönetmelik") hükümlerine uygun olarak saklanıp saklanmadığı açısından incelemiş bulunuyoruz. İncelememiz aşağıdaki hususların test edilmesini içermiştir.

- 1) Saklayıcı kuruluş olan IMKB Takas ve Saklama Bankası Anonim Şirketi ("Takasbank") nezdinde saklamada bulunan para ve sermaye piyasası araçlarının, ING Emeklilik Anonim Şirketi ("Emeklilik Şirketi") veya Fon Kurulu'nun önceden haberi olmaksızın Takasbank kayıtları ile mutabakatının yapılması,
- 2) Kaydı ortamda tutulan para ve sermaye piyasası araçlarının kayıtları tutan kuruluşlardan teyit edilmesi,
- 3) Ödünç menkul kıymet işlemleri konusunda taraflardan teyit alınması,
- 4) Fon hesabından yapılan ödeme ve virman işlemlerinin ilgili ödeme ve virman işlemlerine ilişkin belgelerle karşılaştırılarak kontrol edilmesi,
- 5) Fon portföyündeki menkul kıymetler üzerindeki hakların portföy yönetim şirketinin talimatı çerçevesinde kullanılıp kullanılmadığının tespiti,
- 6) Fon paylarının katılımcı bazında tutulup tutulmadığı ve katılımcılara fon hesaplarında yatırıma yönlendirilecek katkı payı tutarı ile bunlara karşılık gelen pay sayılarını fon bazında izleme imkanı sağlanıp sağlanmadığının kontrolü,
- 7) Fon hesaplarında yatırıma yönlendirilecek ve Emeklilik Şirketi tarafından bildirilen katılımcı katkı paylarının Fon'a aktarımında pay sayısının doğru hesaplanıp hesaplanmadığının kontrolü,
- 8) Emeklilik Şirketi ve portföy yönetim şirketi tarafından fon hesaplarından, bireysel emeklilik sistemi dışına Yönetmeliğin 18 inci maddesinde belirtilen durumlar dışında harcama yapılıp yapılmadığının kontrolü.

Görüşümüze göre ING Emeklilik Anonim Şirketi Kamu Borçlanma Araçları Emeklilik Yatırım Fonu'nun 1 Ocak - 30 Eylül 2010 döneminde varlıkları 4632 sayılı Kanun ve Yönetmelik hükümleri çerçevesinde saklanmaktadır.

Bu görüş tamamen Sermaye Piyasası Kurulu ve Fon Kurulu ile Emeklilik Şirketi'nin bilgisi ve kullanımı için hazırlanmış olup, başka bir maksatla kullanılması mümkün değildir.

Güney Bağımsız Denetim ve Serbest Muhasebeci Mali Müşavirlik Anonim Şirketi
A member firm of Ernst & Young Global Limited



Selim Elhadef, SMMM
Sorumlu Ortak, Başdenetçi

22 Ekim 2010
İstanbul, Türkiye

**ING Emeklilik Anonim Őirketi
Kamu Borçlanma Araçları Emeklilik
Yatırım Fonu**

**30 Eylül 2010 tarihi itibariyle
iç kontrol sisteminin durumuna ilişkin rapor**


**ING Emeklilik Anonim Şirketi
Kamu Borçlanma Araçları Emeklilik Yatırım Fonu'nun
iç kontrol sisteminin durumuna ilişkin rapor**

ING Emeklilik Anonim Şirketi Kamu Borçlanma Araçları Emeklilik Yatırım Fonu'nun 1 Ocak - 30 Eylül 2010 dönemine ait iç kontrol sistemini Emeklilik Yatırım Fonlarının Kuruluş ve Faaliyetlerine İlişkin Esaslar Hakkında Yönetmelik'in ("Yönetmelik") 14 üncü maddesinde belirtilen asgari esas ve usuller çerçevesinde incelemiş bulunuyoruz.

Görüşümüze göre ING Emeklilik Anonim Şirketi Kamu Borçlanma Araçları Emeklilik Yatırım Fonu'nun iç kontrol sistemi, Yönetmelik'in 14 üncü maddesinde belirtilen asgari esas ve usulleri içermektedir.

Bu görüş tamamen Sermaye Piyasası Kurulu ve Fon Kurulu ile Emeklilik Şirketi'nin bilgisi ve kullanımı için hazırlanmış olup, başka bir maksatla kullanılması mümkün değildir.

Güney Bağımsız Denetim ve Serbest Muhasebeci Mali Müşavirlik Anonim Şirketi
A member firm of Ernst & Young Global Limited



Selim Elhadeef, SMMM
Sorumlu Ortak, Başdenetçi

22 Ekim 2010
İstanbul, Türkiye

**ING Emeklilik Anonim Őirketi
Kamu Borçlanma Araçları Emeklilik
Yatırım Fonu**

**30 Eylül 2010 tarihi itibarıyla yatırım performansı
konusunda kamuya açıklanan bilgilere ilişkin rapor**

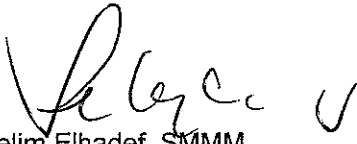
ING Emeklilik Anonim Şirketi
Kamu Borçlanma Araçları Emeklilik Yatırım Fonu'nun yatırım performansı
konusunda kamuya açıklanan bilgilere ilişkin rapor

ING Emeklilik Anonim Şirketi Kamu Borçlanma Araçları Emeklilik Yatırım Fonu'nun ("Fon") 1 Ocak - 30 Eylül 2010 dönemine ait ekteki performans sunuş raporunu Sermaye Piyasası Kurulu'nun Seri: V No: 60 sayılı Bireysel ve Kurumsal Portföylerin Performans Sunumuna, Performansa Dayalı Ücretlendirme ve Sıralama Faaliyetlerine İlişkin Esaslar Hakkında Tebliğ'inde ("Tebliğ") yer alan performans sunuş standartlarına ilişkin düzenlemeleri çerçevesinde incelemiştir.

İncelememiz sadece yukarıda belirtilen döneme ait performans sunuşunu kapsamaktadır. Bunun dışında kalan dönemler için inceleme yapılmamış ve görüş oluşturulmamıştır.

Görüşümüze göre 1 Ocak - 30 Eylül 2010 dönemine ait performans sunuş raporu ING Emeklilik Anonim Şirketi Kamu Borçlanma Araçları Emeklilik Yatırım Fonu'nun performansını Sermaye Piyasası Kurulu'nun ilgili Tebliğ'inde belirtilen performans sunuş standartlarına ilişkin düzenlemelerine uygun olarak doğru bir biçimde yansıtmaktadır.

Güney Bağımsız Denetim ve Serbest Muhasebeci Mali Müşavirlik Anonim Şirketi
A member firm of Ernst & Young Global Limited



Selim Elhadeef, SMMM
Sorumlu Ortak, Başdenetçi

22 Ekim 2010
İstanbul, Türkiye

ING EMEKLİLİK A.Ş.
KAMU BORÇLANMA ARAÇLARI EMEKLİLİK YATIRIM FONU'NA AİT
PERFORMANS SUNUŞ RAPORU

A. TANITICI BİLGİLER

PORTFÖYE BAKIŞ		YATIRIM VE YÖNETİME İLİŞKİN BİLGİLER	
Halka arz tarihi: 24 Ekim 2005			
30 Eylül 2010 tarihi itibarıyla		Fonun Yatırım Amacı	Portföy Yöneticileri
Fon Toplam Değeri	45.248.475 TL	Fonun amacı; düşük risk içeren yerli borçlanma araçlarından faiz geliri elde etmek suretiyle reel bazda yüksek getiri sağlamaktır. Fon portföyünün en az %80'i dövize endeksli devlet iç borçlanma senetleri dahil Devlet Tahvilleri, Hazine Bonoları ve bunlara dayalı Ters Repolardan oluşturulur.	Meltem Öter Abdullah Akgün Vildan Özgül İbrahim Altan
Birim Pay Değeri	0,021231 TL		
Yatırımcı Sayısı	21.118		
Tedavül Oranı %	1,07		
Portföy Dağılımı		Yatırım Stratejisi	
- Hisse Senedi	% 0,00	Fon portföyündeki varlıklar Sermaye Piyasası Kurulu'nun düzenlemelerine ve fon içtüzüğüne uygun olarak seçilir ve fon portföyü yönetici tarafından içtüzüğün 5. md. ve Sermaye Piyasası Kurulu'nun Emeklilik Yatırım Fonlarının Kuruluş ve Faaliyetlerine İlişkin Esaslar Hakkındaki Yönetmeliğine uygun olarak yönetilir. Fonun amacı; düşük risk içeren yerli borçlanma araçlarından faiz geliri elde etmek suretiyle reel bazda yüksek getiri sağlamaktır. Fon portföyünün en az %80'i dövize endeksli devlet iç borçlanma senetleri dahil Devlet Tahvilleri, Hazine Bonoları ve bunlara dayalı Ters Repolardan oluşturulur. Fonun risk yapısının kontrolü amacıyla fon portföyüne dahil yatırım araçları arasında çeşitlendirmeye gidilir. Piyasa koşullarına bağlı olarak gerekli görülen durumlarda kamu borçlanma araçlarının ve ters repo işlemlerinin ağırlıklarının artırılıp azaltılması suretiyle borsa para piyasası işlemleri, %10'u aşmamak üzere eurobondlar ve hisse senetlerine ve %20'yi aşmamak üzere vadeli/vadesiz TL, döviz mevduatına yatırım yapılarak fonun getiri ve risk oranı kontrol altında tutulacaktır. Fon, portföyüne tüm vadelerdeki kamu borçlanma senetlerini dahil eder.	
- Devlet Tahvili/ Hazine Bonosu	% 80,74		
-Ters Repo	% 0,80		
- Döviz End. DİBS, Eurobond ve Dövizli Mevduat	% 0		
- Vadeli TL Mevduatı	% 18,46		
Hisse Senetlerinin Sektörel Dağılımı		Yatırım Riskleri	En Az Alınabilir Pay Adeti: 0,001 Adet
Yoktur.		Emeklilik yatırım fonunun işletilmesi sırasında karşılaşılabilecek muhtemel riskler; Finansal, Operasyonel, Politik ve Ekonomik Risklerdir. Finansal ve politik risklerin yönetimine ilişkin olarak, portföy yöneticisi fon portföyünü yönetirken riskin dağıtılması, likidite ve getiri unsurlarını göz önünde bulundurmakta, portföy yönetim stratejilerine ve yatırım sınırlamalarına uygun hareket ederek fon içtüzüğü, izahname, portföy yönetim sözleşmesi ve ilgili mevzuatta belirtilen esaslara uyulmaktadır. Fon yönetiminde yatırım yapılacak sermaye piyasası araçlarının seçiminde nakde dönüşümü kolay ve riski az olanlar tercih edilmektedir. Fon'a ait yatırım kararları, konularında uzman üyelerin oluşturduğu bir komite tarafından verilmekte ve alınan kararlar tutanak haline getirilmektedir. Operasyonel risklerin yönetimine ilişkin olarak, Fon'un tüm muhasebe ve takas işlemleri Kurucu nezdindeki ayrı bir birim tarafından yerine getirilmektedir. Fon'un yönetiminde oluşabilecek hata, hile ve usulsüzlüklerin önlenmesi ve tespiti, muhasebe kayıtlarının doğru ve eksiksiz olması amacıyla Fon iç kontrol sistemine ilişkin tüm esas ve usuller ile iş akışları Şirket tarafından yazılı hale getirilmiştir.	

ING EMEKLİLİK A.Ş.
KAMU BORÇLANMA ARAÇLARI EMEKLİLİK YATIRIM FONU'NA AİT
PERFORMANS SUNUŞ RAPORU

B. PERFORMANS BİLGİSİ

YILLAR	ING EMEKLİLİK A.Ş. KAMU BORÇLANMA ARAÇLARI EMEKLİLİK YATIRIM FONU PERFORMANS BİLGİSİ									
	Toplam Getiri (%)	Karşılaştırma Ölçütünün Getirisi (%)	Enflasyon Oranı ***	Fon Portföyünün Getirisinin Zaman İçinde Standart Sapması (%)	Karşılaştırma Ölçütünün Standart Sapması (%)	Sunuma Dahil Dönem Sonu Portföy veya Portföy Grubunun Fon Toplam Değeri	Sunuma Dahil Portföy veya Portföy Grubunun Yönetilen Portföyler İçindeki Oranı (%)	Yönetilen Tüm Portföyler Tutarı ****		
1. yıl	8,11	Yoktur.	2,66	0,22	Yoktur.	4.528.218 YTL	0,44	1.032.672 bin YTL		
2. yıl	11,8	Yoktur.	11,58	0,18	Yoktur.	10.472.121 YTL	1,22	852.950 bin YTL		
3.yıl	14,41	Yoktur.	5,94	0,16	Yoktur.	12.794.188 YTL	1,24	1.035.860 bin YTL		
4.yıl	10,18	15,50	8,11	0,47	0,21	13.385.804 TL	1,51	883.093 bin TL		
5.yıl	25,24	15,84	5,93	0,24	0,14	24.679.134 TL	2,23	1.106.505 bin TL		
6.yıl/3*	4,14	1,98	4,24	0,08	0,03	34.433.217 TL	2,76	1.245.431 bin TL		
6.yıl/6**	5,19	3,67	4,93	0,08	0,03	40.508.108 TL	3,21	1.261.736 bin TL		
6.yıl/9*****	6,98	5,92	6,52	0,07	0,03	45.248.475 TL	3,54	1.277.896 bin TL		

* 2010 yılı birinci çeyrek (1 Ocak – 31 Mart 2010) dönemine aittir.

** 2010 yılı ilk yarısı (1 Ocak – 30 Haziran 2010) dönemine aittir.

*** 1. yıl (2004 yılı) enflasyon oranı ilgili döneme ait birikimli TEFİ endeksine göre hesaplanmıştır. 2005, 2006, 2007,2008, 2009 ve 2010 yılında birikimli ÜFE endeksi kullanılmıştır.

**** Portföy yöneticisi, ING Portföy Yönetimi A.Ş.'dir. Mevcut rakamlar ING Portföy Yönetimi A.Ş.'nin yönettiği toplam portföylerin 31 Aralık 2004, 31 Aralık 2005, 31 Aralık 2006, 31 Aralık 2007, 31 Aralık 2008, 31 Aralık 2009, 31 Mart 2010, 30 Haziran 2010 ve 30 Eylül 2010 tarihleri itibarıyla büyüklüğünü göstermektedir.

***** 2010 yılı 1 Ocak – 30 Eylül dönemine aittir.

GEÇMİŞ GETİRİLER GELECEK DÖNEM PERFORMANSI İÇİN BİR GÖSTERGE SAYILMAZ.

ING EMEKLİLİK A.Ş.
KAMU BORÇLANMA ARAÇLARI EMEKLİLİK YATIRIM FONU'NA AİT
PERFORMANS SUNUŞ RAPORU

C. DİPNOTLAR

1) 01.01.2010-30.09.2010 döneminde:

Fon'un Getirisi:	% 6,98
Hedeflenen Karşılaştırma Ölçütü Getirisi:	% 5,92
Gerçekleşen Karşılaştırma Ölçütünün Getirisi:	% 6,07
Nispi Getiri:	% 1,06

Nispi Getiri'nin %0,91'i varlık seçiminden, %0,15'i ise varlık grupları arasında gerçekleştirilen dağılımdan kaynaklanan getiridir.

Nispi Getiri hesabında aşağıdaki formül kullanılmıştır:

$(\text{Gerçekleşen Getiri} - \text{Gerçekleşen Karşılaştırma Ölçütünün Getirisi}) + (\text{Gerçekleşen Karşılaştırma Ölçütünün Getirisi} - \text{Hedeflenen Karşılaştırma Ölçütünün Getirisi})$

- 2) Fon portföy yönetimi hizmeti ING Portföy Yönetimi A.Ş. ("Şirket") tarafından verilmektedir. Şirket ING Bank A.Ş.'nin %100 iştirakidir. Şirket, sekiz adedi ING Bank A.Ş. ve sekiz adedi de ING Emeklilik A.Ş.'ye ait olmak üzere , toplam on altı adet yatırım fonunun portföyünü yönetmektedir.
- 3) Fon portföyünün yatırım amacı, stratejisi ve yatırım riskleri "A. Tanıtıcı Bilgiler" bölümünde belirtilmiştir.
- 4) Fon 01 Ocak 2010 – 30 Eylül 2010 döneminde net % 6,98 getiri sağlamıştır.
- 5) Yönetim ücretleri, vergi, saklama ücretleri ve diğer faaliyet giderlerinin günlük brüt varlık değerlere oranının ağırlıklı ortalaması aşağıdaki gibidir:
- | | | |
|------------------------|----------|------|
| Fon İşletim Ücreti: | Yüzbinde | 5,00 |
| Aracılık Komisyonları: | Yüzbinde | 0,04 |
| Diğer Fon Giderleri: | Yüzbinde | 0,28 |
- 6) Fon'un karşılaştırma ölçütü, portföyün yatırım amaç ve stratejisi ile portföydeki ağırlığı dikkate alınarak %20 KYD DİBS 365, %60 KYD DİBS 182 günlük endeks, %17 KYD O/N brüt repo endeksi, %1 İMKB Ulusal 100 hisse senetleri endeksi , %1 KYD Eurobond (USD-TL), %1 Aylık Brüt Mevduat Faizi endeksidir.
- Karşılaştırma ölçütü dikkate alınmakla birlikte, piyasa koşullarına göre, TL cinsi Kamu Borçlanma Senetleri için %80-%100, borsa para piyasası işlemlerinde en fazla %20 olacak şekilde ters repo ve borsa para piyasası işlemleri toplamı için %0-%30, mevduat için %0-%20, hisse senetleri için %0-%10, Eurobondlar için %0-%10 aralığında pozisyon alınabilecektir.
- 7) Emeklilik yatırım fonlarının portföy işletmesinden doğan kazançları kurumlar vergisi ve stopajdan muaftır. Ayrıca 31.12.2004 tarihli 5281 sayılı Kanun'la Gelir Vergisi Kanunu'na eklenen Geçici 67. madde çerçevesinde, emeklilik yatırım fonlarının taraf olduğu yatırım işlemlerinden elde edilen kazançlar üzerinden de tevkifat yapılmaz.
- 8) Portföy grubu içerisinde yer alan portföylerin asgari ve azami büyüklükleri: Geçerli değildir.
- 9) Portföy sayısı: Geçerli değildir.

D. İLAVE BİLGİLER VE AÇIKLAMALAR

1) Fon'un geçmiş dönemlere ilişkin performans bilgileri aşağıdaki gibidir:

2008 döneminde(15.04.2008 - 31.12.2008)

Fon'un Getirisi:	%10,18
Hedeflenen Karşılaştırma Ölçütü Getirisi:	%15,50
Gerçekleşen Karşılaştırma Ölçütünün Getirisi:	%15,15
Nispi Getiri:	%(5,32)

Nispi Getiri'nin %(4,97)'si varlık seçiminden, %(0,35)'i ise varlık grupları arasında gerçekleştirilen dağılımdan kaynaklanan getiridir.

2009 döneminde:

Fon'un Getirisi:	%25,24
Hedeflenen Karşılaştırma Ölçütü Getirisi:	% 15,84
Gerçekleşen Karşılaştırma Ölçütünün Getirisi:	% 16,27
Nispi Getiri:	% 9,40

Nispi Getiri'nin %8,97'si varlık seçiminden, %0,43'si ise varlık grupları arasında gerçekleştirilen dağılımdan kaynaklanan getiridir.

2) Performans bilgisi tablosunda rapor dönemi portföy ve karşılaştırma ölçütü standart sapmasına (günlük verilerden hareketle hesaplanmıştır) yer verilmiştir.